

ESTADO DO MARANHÃO
DIÁRIO OFICIAL

PODER EXECUTIVO

ANO XCVII Nº 254 SÃO LUÍS, QUARTA-FEIRA, 31 DE DEZEMBRO DE 2003 ESTA EDIÇÃO CONTÉM: 582 PÁGINAS

CADERNO I
GERÊNCIA DE ESTADO DE PLANEJAMENTO, ORÇAMENTO E GESTÃO

ANEXO DA LEI Nº 8.051 DE 19 DE DEZEMBRO DE 2003

PLANO PLURIANUAL DO ESTADO DO MARANHÃO
PARA O PERÍODO 2004-2007

ESTABELECE OS OBJETIVOS, AS DIRETRIZES E AS METAS DA ADMINISTRAÇÃO PÚBLICA ESTADUAL,
COMPREENDENDO OS PODERES DO ESTADO COM SEUS RESPECTIVOS PROGRAMAS

SUPLEMENTO



ESTADO DO MARANHÃO

DIÁRIO OFICIAL



PODER EXECUTIVO

ANO XCVII Nº 254 SÃO LUÍS, QUARTA-FEIRA, 31 DE DEZEMBRO DE 2003 EDIÇÃO DE HOJE: 58 PÁGINAS

SUMÁRIO

Poder Executivo	01
Casa Civil	45
Procuradoria Geral do Estado	45
Comissão Central de Licitação	46
Gerência de Estado de Planejamento, Orçamento e Gestão... 46 e	55
Gerência de Estado de Qualidade de Vida	49
Gerência de Estado de Infra-Estrutura	50
Gerência de Estado de Meio Ambiente e Recurso	
Naturais	50
Gerência de Estado de Desenvolvimento Humano	51
Gerência de Estado de Justiça e Cidadania	51
Gerência de Articulação e Desenvolvimento da Região	
Do Cerrado Maranhense	53
Do Tocantins	54
Tribunal de Contas do Estado do Maranhão	55

Esta Edição Publica em Suplemento:

- Caderno I, Lei nº 8.051 de 19/12/2003 que dispõe sobre o Plano Plurianual do Estado do Maranhão para o período 2004/2007.

- Caderno II, Lei nº 8.055 de 19/12/2003 que estima a Receita e fixa a Despesa do Estado do Maranhão para o exercício financeiro de 2004.

- Caderno III, Decreto nº 20.221 de 30/12/2003 que aprova o Quadro de Detalhamento da Despesa para o exercício de 2004.

PODER EXECUTIVO

LEI Nº 8.051 DE 19 DE DEZEMBRO DE 2003

Dispõe sobre o Plano Plurianual do Estado do Maranhão para o período 2004/2007.

O GOVERNADOR DO ESTADO DO MARANHÃO,

Faço saber a todos os seus habitantes que a Assembléia Legislativa do Estado decretou e eu sanciono a seguinte Lei:

Art. 1º - Esta Lei institui o Plano Plurianual para o quadriênio 2004/2007, em cumprimento ao disposto no art. 136 da Constituição Estadual, estabelecendo os objetivos, as diretrizes e as metas da Administração Pública Estadual, compreendendo os Poderes do Estado com seus respectivos programas, na forma do Anexo.

Art. 2º - A Administração Pública Estadual, no período de vigência deste Plano, executará os Programas nele constantes, dando-lhes prioridade em relação a novos que venham a surgir no seu período de implementação.

Art. 3º - As metas e prioridades propostas no Plano Plurianual para o quadriênio 2004/2007 observaram os princípios, objetivos, concepções, políticas e estratégias constantes do Plano de Desenvolvimento Econômico e Social Sustentável do Maranhão, especialmente no que diz respeito aos seguintes aspectos:

a) elevação do Índice de Desenvolvimento Humano - I.D.H. - do Estado de 0,647 para 0,700, meta-síntese da ação governamental;

b) definição de estratégias de desenvolvimento;

- I - inserção dinâmica da economia maranhense nos sistemas econômicos do Nordeste, do Brasil e do exterior;
- II - competitividade sistêmica da economia local;
- III - transformação econômica do Estado, promovendo a mudança quantitativa e qualitativa do sistema produtivo maranhense;
- IV - transformação social, visando fazer de cada maranhense um cidadão;
- V - economia baseada no conhecimento; e
- VI - adoção da sustentabilidade como valor de planejamento e ação governamentais.

c) Identificação e priorização de macro-eixos de desenvolvimento econômico, escolhidos pelos seus impactos multiplicadores de emprego e renda:

- I - Agronegócio;
- II - Construção Civil;
- III - Minero-metalurgia; e
- IV - Turismo.

d) Adoção das Macro Políticas:

- I - de Bem - Estar Social;
- II - de Geração de Emprego e Renda;
- III - de Ciência, Tecnologia e Inovação;
- IV - Ambiental; e
- V - de Planejamento e Gestão Pública.

Art. 4º - Os valores consignados a cada ação no Plano Plurianual são referenciais e não se constituem em limites à programação das despesas expressas nas leis orçamentárias e seus créditos adicionais.

Art. 5º - A exclusão ou alteração de programas no Plano Plurianual objeto desta Lei ou a inclusão nele de novos programas serão propostos pelo Poder Executivo, por meio de projeto de lei de revisão anual ou mediante leis específicas.

§ 1º - os projetos de lei de revisão anual serão encaminhados à Assembléia Legislativa Estadual até o dia 30 de março dos exercícios de 2005, 2006 e 2007.

§ 2º - Cada projeto de lei de revisão anual acrescentará, como subsídio, um novo exercício físico-financeiro à projeção do Plano Plurianual.

§ 3º - A Lei de Diretrizes Orçamentárias também poderá promover ajustes como a inclusão, alteração ou exclusão de programas no PPA, ao estabelecer as prioridades para o exercício seguinte, desde que em consonância com as políticas estratégicas desta Lei, mantendo-se esses ajustes nos exercícios subsequentes.

§ 4º - A inclusão de ações nos programas do Plano Plurianual poderá ocorrer também por intermédio das leis orçamentárias e seus créditos especiais, nos seguintes casos:

- I - desmembramento ou aglutinação de uma ou mais ações de finalidades semelhantes, classificadas como atividades ou operação especial e integrantes do mesmo programa;



II - novas atividades e operações especiais, desde que as despesas delas decorrentes, para o exercício e para os dois anos subsequentes, tenham sido previamente definidas em leis específicas, em consonância com o disposto no art. 16, inciso I, da Lei Complementar nº 101, de 04 de maio de 2000.

Art. 6º - As codificações de programas e ações deste Plano serão observadas nas leis de diretrizes orçamentárias, nas leis orçamentárias e seus créditos adicionais e nas leis de revisão do Plano Plurianual.

Parágrafo único. Os códigos a que se refere este artigo prevalecerão até a extinção dos programas e ações a que se vinculam.

Art. 7º - O Poder Executivo publicará, no prazo de até 60 dias, após a aprovação do Plano Plurianual e de suas revisões anuais, o Plano atualizado, incorporando os ajustes das metas físicas aos valores dos programas e das ações estabelecidos pela Assembleia Legislativa Estadual.

Art. 8º - Os programas do Plano Plurianual serão anualmente avaliados.

§ 1º - Para atendimento ao disposto neste artigo, o Poder Executivo utilizará o Sistema Estadual de Planejamento, Orçamento e Coordenação – SEPOC – criado pelo Decreto nº 19.654, de 20 de junho de 2003, sob a coordenação da Gerência Estadual de Planejamento, Orçamento e Gestão.

§ 2º - Os órgãos responsáveis pela execução dos programas, no âmbito dos Poderes Executivo, Legislativo, Judiciário, do Ministério Público e do Tribunal de Contas deverão:

I - elaborar plano executivo de avaliação dos respectivos programas, para o período de 2004/2007, para apreciação pela Gerência Estadual de Planejamento, Orçamento e Gestão;

II - observar e cumprir normas, instruções e prazos relativos ao registro, na forma determinada pela Gerência Estadual de Planejamento, Orçamento e Gestão, das informações referentes à execução física e financeira das respectivas ações;

§ 3º - O Poder Executivo enviará à Assembleia Legislativa Estadual, até o dia 30 de março de cada exercício, a partir do 2º (segundo) ano de vigência desta Lei, inclusive, relatório de avaliação do Plano Plurianual que conterá pelo menos:

I-avaliação do comportamento das variáveis macroeconômicas que embasaram a elaboração do Plano, explicitando as razões das discrepâncias verificadas, se for o caso, entre os valores previstos e observados;

II - demonstrativo para cada indicador de programa, do índice alcançado ao término do exercício anterior, comparado com índice previsto para o exercício e com o índice final previsto para o final do quadriênio;

III - demonstrativo, para cada ação de programa, de forma regionalizada, da execução física e financeira do exercício anterior e a acumulada.

Art. 9º - O Poder Executivo promoverá a participação da sociedade civil organizada na avaliação e revisão do Plano Plurianual.

Art. 10º - As metas e prioridades da Administração Pública Estadual, para o exercício de 2004, ficam estabelecidas na forma do Anexo, desta Lei.

Art. 11º - Esta Lei entra em vigor em 1º de janeiro de 2004.

Mando, portanto, a todas as autoridades a quem o conhecimento e a execução da presente Lei pertencerem que a cumpram e a

façam cumprir tão inteiramente como nela se contém. O Excelentíssimo Senhor Chefe da Casa Civil a faça publicar, imprimir e correr.

PALÁCIO DO GOVERNO DO ESTADO DO MARANHÃO,
EM SÃO LUÍS, 19 DE DEZEMBRO DE 2003, 182º DA INDEPENDÊNCIA E 115º DA REPÚBLICA.

JOSÉ REINALDO CARNEIRO TAVARES
Governador do Estado do Maranhão

CARLOS ORLEANS BRANDÃO JÚNIOR
Chefe da Casa Civil

LUCIANO FERNANDES MOREIRA
Gerente de Estado de Planejamento, Orçamento e Gestão

LEI Nº 8.052 DE 19 DE DEZEMBRO DE 2003

Dispõe sobre a gratuidade de transporte hidroviário (marítimo e fluvial) para cidadãos maiores de 65 (sessenta e cinco) anos.

O GOVERNADOR DO ESTADO DO MARANHÃO,

Faço saber a todos os seus habitantes que a Assembleia Legislativa do Estado decretou e eu sanciono a seguinte Lei:

Art. 1º - Fica instituído o direito a transporte gratuito nas empresas de transporte hidroviário (marítimo e fluvial), dos cidadãos maiores de 65 (sessenta e cinco) anos.

Parágrafo único. Para execução de que trata o *caput* deste artigo, a Gerência de Infra-Estrutura - GEINFRA, promoverá a regulamentação junto à Capitania dos Portos do Maranhão, visando garantir o cumprimento dos serviços de gratuidade no transporte hidroviário em território maranhense.

Art. 2º - Para concessão da gratuidade, o usuário maior de 65 (sessenta e cinco) anos deverá apresentar à empresa de transporte hidroviário a Carteira do Idoso, expedida pelos órgãos competentes.

Art. 3º - As empresas de transportes hidroviários ficam obrigadas a oferecer conforto e segurança aos passageiros idosos, conforme direitos legalmente assegurados.

Art. 4º - Esta Lei entra em vigor na data de sua publicação.

Art. 5º - Revogadas as disposições em contrário.

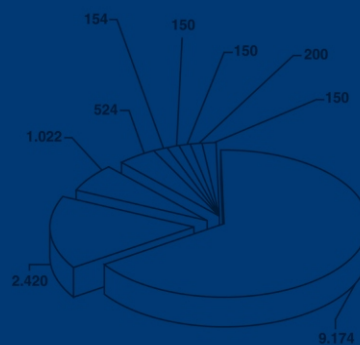
Mando, portanto, a todas as autoridades a quem o conhecimento e a execução da presente Lei pertencerem que a cumpram e a façam cumprir tão inteiramente como nela se contém. O Excelentíssimo Senhor Chefe da Casa Civil, a faça publicar, imprimir e correr.

PALÁCIO DO GOVERNO DO ESTADO DO MARANHÃO,
EM SÃO LUÍS, 19 DE DEZEMBRO DE 2003, 182º DA INDEPENDÊNCIA E 115º DA REPÚBLICA.

JOSÉ REINALDO CARNEIRO TAVARES
Governador do Estado do Maranhão

CARLOS ORLEANS BRANDÃO JÚNIOR
Chefe da Casa Civil

JOÃO CÂNDIDO DOMINICI
Gerente de Estado de Infra-Estrutura



DISTRIBUIÇÃO SETORIAL DOS EMPREGOS DIRETOS PREVISTOS

Categoria	Mil Pessoas*	%
Total Geral	66,5	100,0
Infra-estrutura	3,1	4,7
Transporte e Logística	1,1	1,6
Energia	2,0	3,0
Indústrias Produtivas	61,4	92,3
- Petróleo	32,4	48,9
- Têxtil	3,2	4,8
- Siderurgia	4,5	6,8
- Metalurgia	4,1	6,2
- Construção	4,1	6,2
- Outros	3,2	4,8

*Dados estatísticos estimados

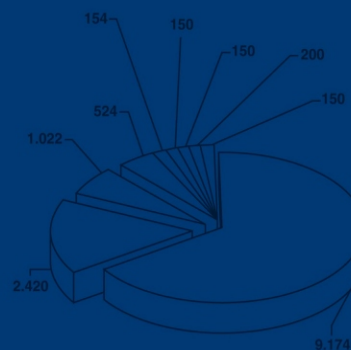

GOVERNO DO ESTADO DO MARANHÃO



UM MARANHÃO HUMANO E DESENVOLVIDO

PLANO PLURIANUAL 2004/2007

São Luís - Maranhão
Setembro 2003



DISTRIBUIÇÃO SETORIAL DOS EMPREGOS DIRETOS PREVISTOS

Categoria	Mil Pessoas*	%	
Total Geral	66,5	100,0	
Infra-estrutura	3,1	4,7	100,0
Transporte e Logística	1,1	35,5	
Energia	2,0	64,5	
Setores Produtivos	63,4	95,3	100,0
Indústria	32,4	51,1	
Turismo	9,2	14,5	
Serviços	4,5	7,1	
Produtivos	4,1	6,5	
Construção	4,1	6,5	
Demais	3,2	4,8	

*Dados censitários estimados

GOVERNO DO ESTADO DO MARANHÃO

Gerência de Planejamento Orçamento e Gestão - GEPLAN



UM MARANHÃO HUMANO E DESENVOLVIDO

PLANO PLURIANUAL 2004/2007

São Luís - Maranhão
Setembro 2003

José Reinaldo Carneiro Tavares
GOVERNADOR DO ESTADO

Jurandir Ferro do Lago Filho
VICE-GOVERNADOR

Luciano Fernandes Moreira
GERENTE DE ESTADO DE PLANEJAMENTO, ORÇAMENTO E GESTÃO

Maranhão. Governo do Estado.

Plano Plurianual – PPA 2004-2007
São Luis – 2003.

593. p.

1 – Plano Plurianual. 2 – Maranhão –
Desenvolvimento.

SISTEMA DE GOVERNO DO ESTADO DO MARANHÃO

José Reinaldo Carneiro Tavares
GOVERNADOR

Jurandir Ferro do Lago Filho
VICE-GOVERNADOR

Ana Maria da Silva Dias Vieira
PROCURADORA GERAL DO ESTADO

Marlilde Mendonça de Abreu
AUDITORA GERAL DO ESTADO

Carlos Orleans Brandão Júnior
CHEFE DA CASA CIVIL

Francisco Orlando Costa Muniz
GERENTE DE ESTADO DE ARTICULAÇÃO INSTITUCIONAL
DO GOVERNO DO MARANHÃO NO DISTRITO FEDERAL

Sérgio Antonio Mesquita Macedo
CHEFE DA ASSESSORIA DE COMUNICAÇÃO SOCIAL

Marcelo Tavares Silva
GERENTE DE ESTADO DE ARTICULAÇÃO
POLÍTICA DO GOVERNADOR

Idelvalter Nunes da Silva
DEFENSOR PÚBLICO GERAL DO ESTADO

Francisco de Salles Baptista Ferreira
PRESIDENTE DA COMISSÃO CENTRAL DE LICITAÇÃO

Alexandra Miguel Cruz Tavares
SECRETÁRIA DE ESTADO EXTRAORDINÁRIA
DE SOLIDARIEDADE HUMANA

José Jorge Leite Soares
SECRETÁRIO DE ESTADO EXTRAORDINÁRIO
DE COORDENAÇÃO DAS GERÊNCIAS REGIONAIS

Remi Abreu Trinta
SECRETÁRIO DE ESTADO EXTRAORDINÁRIO DE COORDENAÇÃO
DO PROGRAMA ESPECIAL DE SAÚDE PREVENTIVA

GERENTES CENTRAIS

Luciano Fernandes Moreira

GERENTE DE ESTADO DE PLANEJAMENTO,
ORÇAMENTO E GESTÃO

Ricardo de Alencar Fecury Zenni

GERENTE DE ESTADO DE DESENVOLVIMENTO SOCIAL

Luís Fernando Moura da Silva

GERENTE DE ESTADO DE DESENVOLVIMENTO HUMANO

Alim Rachid Maluf Filho

GERENTE DE ESTADO DE ESPORTE E LAZER

Suely Rosina Tonial

GERENTE DE ESTADO DE QUALIDADE DE VIDA
EM EXERCÍCIO

Antonio Arnaldo Alves de Melo

GERENTE DE ESTADO DE DESENVOLVIMENTO
DAS CIDADES E MUNICÍPIOS

Carlos Nina Everton Cutrim

GERENTE DE ESTADO DE JUSTIÇA E CIDADANIA

Raimundo Soares Cutrim

GERENTE DE ESTADO DE SEGURANÇA PÚBLICA

Conceição de Maria Carvalho Andrade

GERENTE DE ESTADO DE AGRICULTURA, PECUÁRIA
E DESENVOLVIMENTO RURAL

João Cândido Dominici

GERENTE DE ESTADO DE INFRA-ESTRUTURA

Othelino Nova Alves Neto

GERENTE DE ESTADO DE MEIO AMBIENTE E RECURSOS NATURAIS

Othon de Carvalho Bastos

GERENTE DE ESTADO DA CIÊNCIA, TECNOLOGIA, ENSINO SUPERIOR
E DESENVOLVIMENTO TECNOLÓGICO

José de Jesus do Rosário Azzolini

GERENTE DE ESTADO DA RECEITA ESTADUAL

Danilo de Jesus Vieira Furtado

GERENTE DE ESTADO DE DESENVOLVIMENTO
DA INDÚSTRIA, COMÉRCIO E TURISMO

Luís Henrique de Nazaré Bulcão

GERENTE DE ESTADO DA CULTURA

GERENTES REGIONAIS

Venâncio Gomes de Sousa Neto
GERENTE DE ARTICULAÇÃO E DESENVOLVIMENTO
DA REGIÃO DA PRÉ-AMAZÔNIA

Luís Francisco de Assis Leda
GERENTE DE ARTICULAÇÃO E DESENVOLVIMENTO
DA REGIÃO DO MÉDIO MEARIM

Francisco de Assis Milhomem Coelho
GERENTE DE ARTICULAÇÃO E DESENVOLVIMENTO
DA REGIÃO DO CERRADO MARANHENSE

Haroldo Euvaldo Brito Leda
GERENTE DE ARTICULAÇÃO E DESENVOLVIMENTO
DA REGIÃO DO CENTRO MARANHENSE

Fause Elouf Simão Júnior
GERENTE DE ARTICULAÇÃO E DESENVOLVIMENTO
DA REGIÃO DO LESTE MARANHENSE

Francisco José Martins Caldas
GERENTE DE ARTICULAÇÃO E DESENVOLVIMENTO
DA REGIÃO DO BAIXO PARNAÍBA

José Henrique Barbosa Brandão
GERENTE DE ARTICULAÇÃO E DESENVOLVIMENTO
DA REGIÃO DOS COCAIS

Guilherme Baptista Ventura
GERENTE DE ARTICULAÇÃO E DESENVOLVIMENTO
DA REGIÃO DO TOCANTINS

Benedito Bogêa Buzar
GERENTE DE ARTICULAÇÃO E DESENVOLVIMENTO
DA REGIÃO DO ITAPECURU MIRIM

Aparício Bandeira Filho
GERENTE DE ARTICULAÇÃO E DESENVOLVIMENTO
DA REGIÃO DE PEDREIRAS

Marize Mendes Pinheiro
GERENTE DE ARTICULAÇÃO E DESENVOLVIMENTO
DA REGIÃO DA BAIXADA MARANHENSE

Antonio Joaquim Araújo Neto
GERENTE DE ARTICULAÇÃO E DESENVOLVIMENTO
DA REGIÃO DE PRESIDENTE DUTRA

Albérico França Ferreira Filho
GERENTE DE ARTICULAÇÃO E DESENVOLVIMENTO
DA REGIÃO DO MUNIM E LENÇÓIS MARANHENSES

Paulo Henrique Campos Matos
GERENTE DE ARTICULAÇÃO E DESENVOLVIMENTO
DA REGIÃO DO PINDARÉ

Remi Ribeiro Oliveira
GERENTE DE ARTICULAÇÃO
E DESENVOLVIMENTO DA REGIÃO
DO SERTÃO MARANHENSE

Ricardo Jorge Murad
GERENTE DE ARTICULAÇÃO
E DESENVOLVIMENTO
DA REGIÃO METROPOLITANA

Daniel do Nascimento Gomes Filho
GERENTE DE ARTICULAÇÃO
E DESENVOLVIMENTO
DA REGIÃO DOS LAGOS MARANHENSES

Altemar Lima Sousa
GERENTE DE ARTICULAÇÃO
E DESENVOLVIMENTO
DA REGIÃO DO ALTO TURI

SUMÁRIO

LISTA DE GRÁFICOS	8
LISTA DE ILUSTRAÇÕES	9
APRESENTAÇÃO	10
1 O MARANHÃO DE ONTEM, HOJE E AMANHÃ	12
1.1 A Trajetória Recente da Economia Maranhense – Dos Anos Setenta à Virada do Século	13
1.2 A Nova Espacialidade e os Projetos Estruturantes de um Novo Desenvolvimento no Maranhão	26
1.3 O Índice de Desenvolvimento Humano no Maranhão - Evolução Recente e Meta para 2007	30
2 ESTRATÉGIAS DE DESENVOLVIMENTO PARA O PERÍODO 2004-2007 – DE VANTAGENS COMPARATIVAS À COMPETITIVIDADE SISTÊMICA	36
3 CONTEXTUALIZAÇÃO CONJUNTURAL E ESTRUTURAL DO PAÍS E DO ESTADO E SEUS IMPACTOS SOBRE O PLANO PLURIANUAL	40
3.1 O Novo Ambiente da Economia Internacional e Nacional	41
3.2 As Implicações das Realidades Internacional e Nacional Sobre o Plano Plurianual 2004-2007	42
3.3 Cenário Macrorregional	44
4 ASPECTOS LEGAIS E INSTITUCIONAIS DO PLANO PLURIANUAL E SUA RELAÇÃO COM O PLANO PLURIANUAL DA UNIÃO	51
5 CONCEPÇÃO METODOLÓGICA DO PLANO PLURIANUAL	57
6 A MATRIZ PROGRAMÁTICA DO PLANO PLURIANUAL 2004-2007	60
6.1 Resumo da Programação por tipos de Programas Segundo os Órgãos	63
6.2 Programas e Ações por Órgãos	71
6.3 Valores das Ações dos Programas por Região	359
6.4 Programas por Macropolíticas Públicas, Segundo os Órgãos	550
REFERÊNCIAS	557
ANEXOS	558

LISTA DE GRÁFICOS

Gráfico 1 – Evolução do PIB no Maranhão – 1970/1998

Gráfico 2 – Variação do PIB do Maranhão – 1970/1998

Gráfico 3 – Taxas Médias de Crescimento do PIB do Maranhão, Nordeste e Brasil – 1970/1980, 1980/1990 e 1990/1998

Gráfico 4 – Participação do Maranhão no PIB do Nordeste – 1970/1998

Gráfico 5 – Evolução da Participação do Maranhão – Período 1970/1980; 1980/1990 e 1990/1998

Gráfico 6 – Evolução do PIB Per Capita do Maranhão – Período 1970/1980; 1980/1990 e 1990/1999

Gráfico 7 – Evolução da Estrutura Produtiva do Maranhão – 1970/1998

Gráfico 8 – Maranhão – Participação do IDH e Seus Componentes em Relação ao Brasil e São Paulo

Gráfico 9 – Maranhão – Índice de Desenvolvimento Humano - Posição Relativa

LISTA DE ILUSTRAÇÕES

TABELA 1 – Participação de Gêneros Industriais no Consumo

TABELA 2 – Balança Comercial do Maranhão com Outros Estados Brasileiros – 1999

TABELA 3 – Maranhão. Comércio Internacional – Exportações – 2002

TABELA 4 – Coeficientes de Exportações Interestadual e Internacional – Estados Brasileiros – 1997

TABELA 5 – Distribuição do PIB, Entre Microregiões – 1970

MAPA 1 – Eixos Nacionais de Integração e Desenvolvimento

MAPA 2 – Eixos de Desenvolvimento do Nordeste

MAPA 3 – Caminhos Competitivos para o Nordeste

APRESENTAÇÃO

Este Plano Plurianual - PPA 2004-2007 do Estado do Maranhão não é apenas um documento técnico que tem por objetivo cumprir um dispositivo constitucional durante o nosso período administrativo. Ele foi gerado a partir de um intenso processo de consultas formais e informais aos segmentos organizados da nossa sociedade civil. Trata-se, pois, do fruto de uma prática de planejamento participativo; na verdade, um saudável exercício da democracia participativa que complementa a democracia representativa.

O primeiro compromisso deste PPA é com a Meta Mobilizadora, que pretende elevar o nosso Índice de Desenvolvimento Humano para 0,700 ao final do período governamental. Trata-se de uma metassíntese de toda a ação governamental, que terá neste Plano o seu principal instrumento de viabilização.

A escolha da Meta Mobilizadora pela atual administração é, antes de tudo, uma atitude de muita coragem e determinação política. Feita a escolha e definida a Meta, os dirigentes do Estado elaboram indicadores quantificáveis por meio dos quais a opinião pública passa a monitorá-los e avaliá-los. Ela funcionará como a bússola para nortear as ações governamentais ao longo do nosso período administrativo se baseou, no fato de ser uma medida que reúne variáveis fundamentais de um processo de desenvolvimento sustentável. Focada no desenvolvimento humano e no seu indicador o Índice de Desenvolvimento Humano – IDH, as suas três dimensões levam à prioridade programática para tudo que contribua, direta ou indiretamente, a fim de que os maranhenses venham a dispor de uma renda per capita maior, de valores mais elevados de esperança de vida ao nascer e de melhores índices de educação nos três níveis de ensino.

A escolha do IDH, como base do que fazer prioritariamente no âmbito governamental é, antes de tudo, um compromisso doutrinário com uma concepção ampliada de desenvolvimento do Maranhão. Uma concepção contemporânea que procura extrair das experiências internacionais de desenvolvimento de muitos países e regiões aquilo que há de maior interesse para o bem-estar das atuais e das futuras gerações de maranhenses.

Mais fácil seria dispor de um Plano que dispersasse seus objetivos em uma linguagem genérica, onde prevalecessem suas características estéticas e sua capacidade de criar ilusões e fantasias no imaginário popular. Mas este não é o nosso estilo de governar.

Não é uma proposta simples de crescimento econômico. É evidente que, com a implementação do PPA, queremos que a renda e a produção de bens

e serviços cresçam no nosso Estado acima do ritmo de crescimento de nossa população para ampliar os níveis de consumo material per capita e para melhorar a nossa posição relativa no cenário econômico nacional.

Mas só o crescimento econômico não basta. Não basta, principalmente se este crescimento for atingido por meio da ampliação das assimetrias sociais, dos desequilíbrios intra-estaduais das condições de vida e de inaceitáveis danos aos nossos ecossistemas.

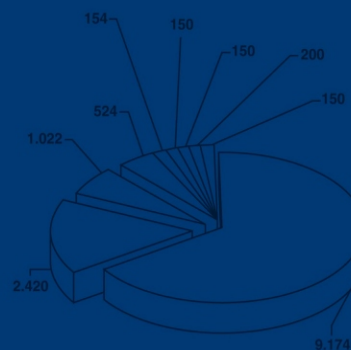

Não podemos subestimar, contudo, a importância do crescimento econômico do Maranhão pelo que este significa de mais renda, de mais emprego e de maior base tributável. Se as taxas de crescimento do PIB e da renda per capita do Maranhão se mantiverem positivas e elevadas por um longo período, pode-se afirmar que foi encontrada uma alternativa de expansão sustentada da sua economia, um verdadeiro ciclo de expansão no longo prazo.

Muitos analistas dos problemas de regiões que acumularam um grande atraso econômico, ou que perderam seu dinamismo, estão convencidos de que o desenvolvimento não se limita à expansão da capacidade produtiva. Para desenvolvê-las não são suficientes mais investimentos em projetos de infra-estrutura econômica ou em projetos diretamente produtivos. *Celso Furtado* tem afirmado que o verdadeiro desenvolvimento é, principalmente, um processo de ativação e canalização de forças sociais, de melhoria da capacidade associativa, de exercício da iniciativa e da criatividade. Portanto, trata-se de um processo social e cultural, e apenas secundariamente econômico. O desenvolvimento ocorre quando, na sociedade, se manifesta uma energia capaz de canalizar de forma convergente forças que estavam latentes ou dispersas. Uma verdadeira política de desenvolvimento terá que ser a expressão das preocupações e das aspirações dos grupos sociais que tomam consciência de seus problemas e se empenham em resolvê-los.

Por isso, este PPA é, essencialmente, um esforço para mobilizar os movimentos e as forças sociais que constroem o tempo de novas conquistas para o Maranhão.



José Reinaldo Carneiro Tavares
GOVERNADOR



DISTRIBUIÇÃO SETORIAL DOS EMPREGOS DIRETOS PREVISTOS

Categoria	Mil Pessoas*	%	
Total Geral	66,5	100,0	
Infra-estrutura	3,1	4,7	100,0
Transporte e Logística	1,1	35,5	
Energia	2,0	64,5	
Setores Produtivos	63,4	95,3	100,0
Indústria	32,4	51,1	
Mineração	9,2	14,5	
Serviços	4,5	7,1	
Agricultura	4,1	6,5	
Construção	4,1	6,5	
Demais	3,2	4,8	

*Base censitária estimada



UM MARANHÃO HUMANO E DESENVOLVIDO

MARANHÃO ONTEM, HOJE E AMANHÃ

1. O MARANHÃO ONTEM, HOJE E AMANHÃ

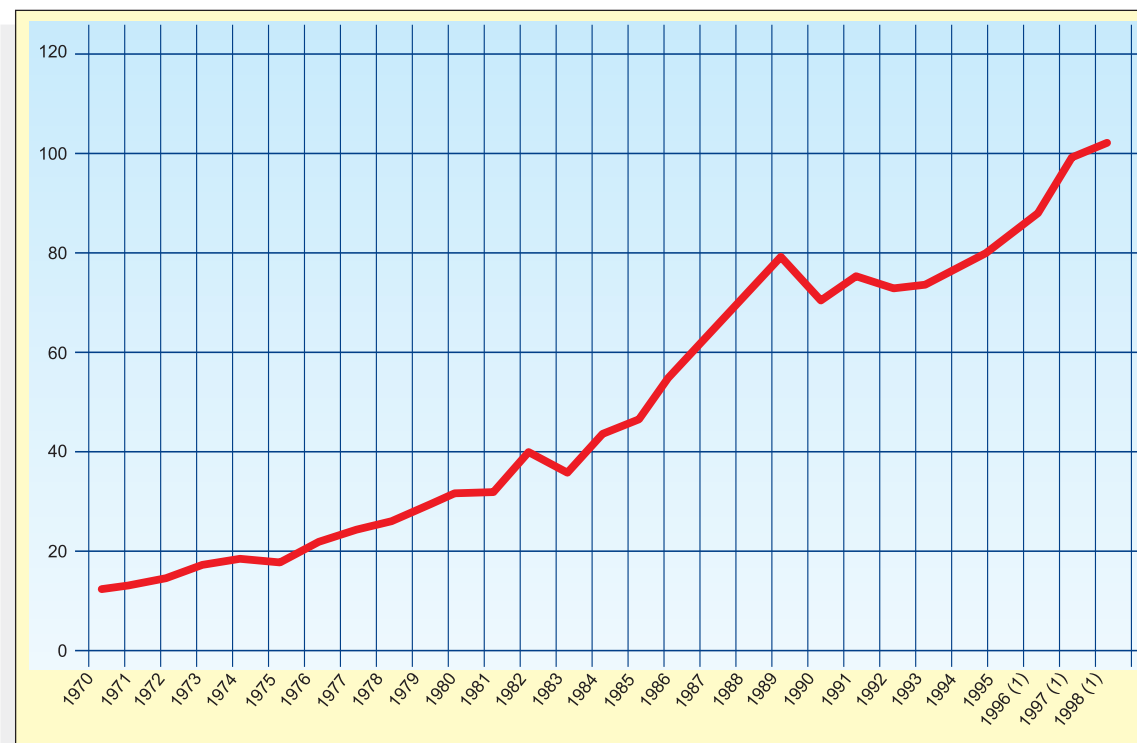
1.1. A Trajetória Recente da Economia Maranhense – Dos Anos 70 à Virada do Século

A trajetória recente da economia maranhense registra dois grandes marcos: o primeiro, na passagem para a década de 70 (setenta), quando as atividades econômicas predominantes eram a indústria têxtil e o extrativismo vegetal, com destaque para a produção de óleo babaçu. A partir da metade deste período, inicia-se um novo ciclo, expresso pela articulação econômica do Estado com a economia brasileira, a partir de empreendimentos como a Rodovia Belém-Brasília (BR-010) e outros projetos de natureza rodoviária do Plano de Integração Nacional. Caracteriza-o também a implantação dos projetos apoiados técnica e financeiramente pelo sistema de incentivos fiscais da Sudene e Sudam, dentre outros. É neste momento histórico que se iniciam as primeiras tentativas para a implantação de uma siderúrgica em São Luís, tendo em vista a contemporânea descoberta das reservas minerais de ferro na Serra dos Carajás, no vizinho Estado do Pará. Já, então, se delineavam os contornos do futuro pólo minero siderúrgico maranhense, que terminaria por marcar fortemente o seu perfil econômico nas próximas 3 (três) décadas. Esse período, apesar de apresentar taxas expressivas de crescimento, caracteriza-se ainda por um ritmo lento de modernização econômica.

O segundo marco ocorre na década de 80 (oitenta), caracterizado por grandes mudanças, com a aceleração do crescimento resultando da implantação dos projetos industriais: Grande Carajás, liderado pela Companhia Vale do Rio Doce e Alumar, patrocinado pela Alcoa e Billington, ambos concentrados em São Luís, e dos empreendimentos agrícolas do cerrado sudoeste do Maranhão. É nesse período também que são realizadas importantes obras de infraestrutura e chegam à maturidade os investimentos realizados com incentivos fiscais da Sudam e Sudene na década anterior, que ampliam e diversificam as atividades produtivas do Estado.

O novo ciclo de desenvolvimento polarizado reflete-se de imediato na evolução do Produto Interno Bruto – PIB maranhense que passa por um ritmo de crescimento acelerado a partir da década de 80 (oitenta) – (Gráfico 1).

Gráfico 1 – Evolução do PIB no Maranhão Referenciado à Base 100 de 1998

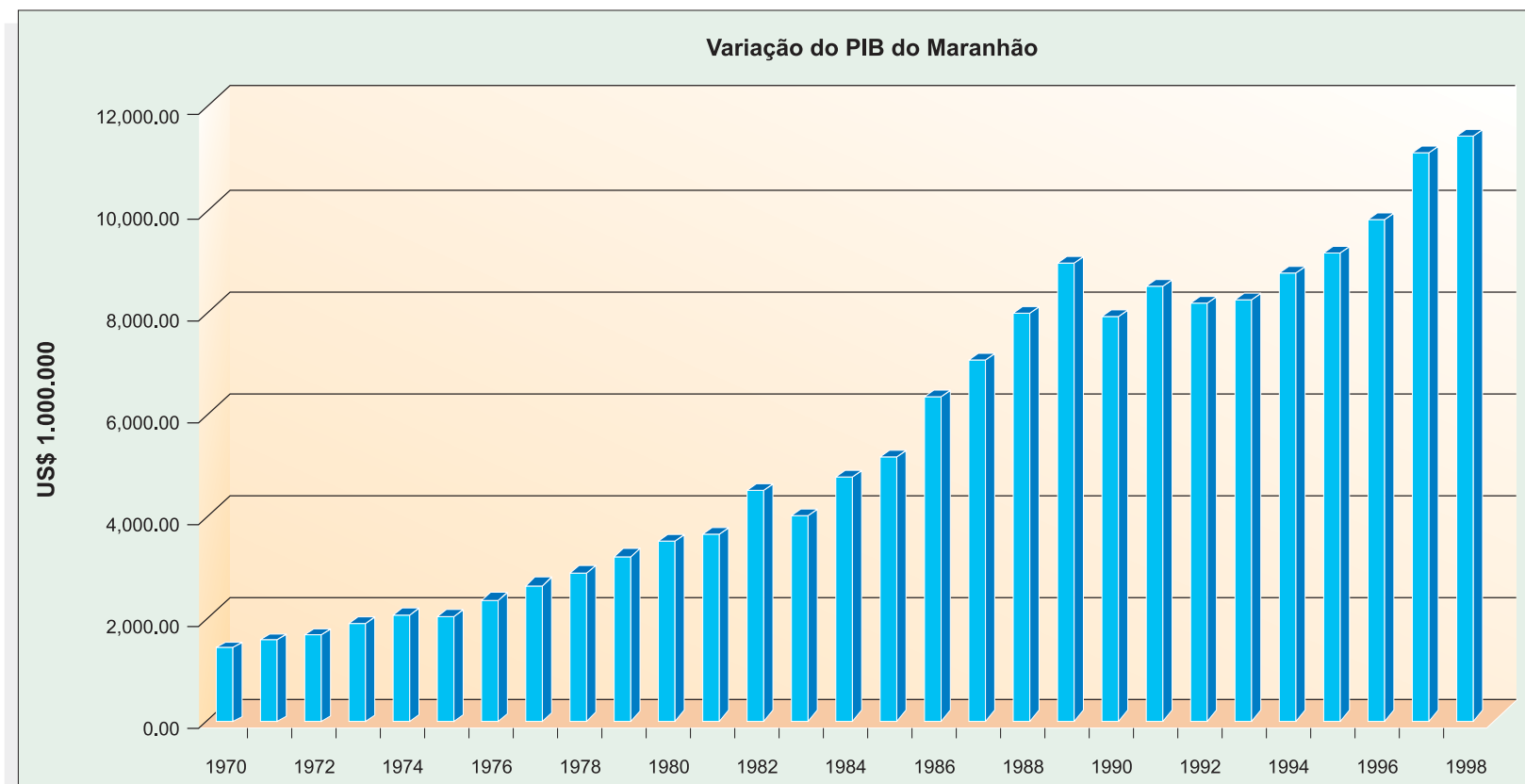


Fonte: SUDENE-DPO/Contas Regionais

A reestruturação assim ocorrida promove então a transição de uma economia produtiva de bens de consumo não-duráveis (têxtil e alimentos, dentre outros) para uma outra, produtora e exportadora de “commodities” e bens intermediários (pólo minerometalúrgico). Embora esse processo tenha produzido um impacto significativo, não gerou os efeitos de irradiação esperados, que seriam a multiplicação e o adensamento de novas cadeias produtivas, bem como a agregação de valor (muito limitada) a essas matérias-primas.

No período 1970/1998 o PIB maranhense aumenta quase oito vezes saindo de aproximadamente US\$ 1.47 bilhão de dólares para os US\$ 11.44 bilhões em 1998 (Gráfico 2), representando 9,5% da economia nordestina.

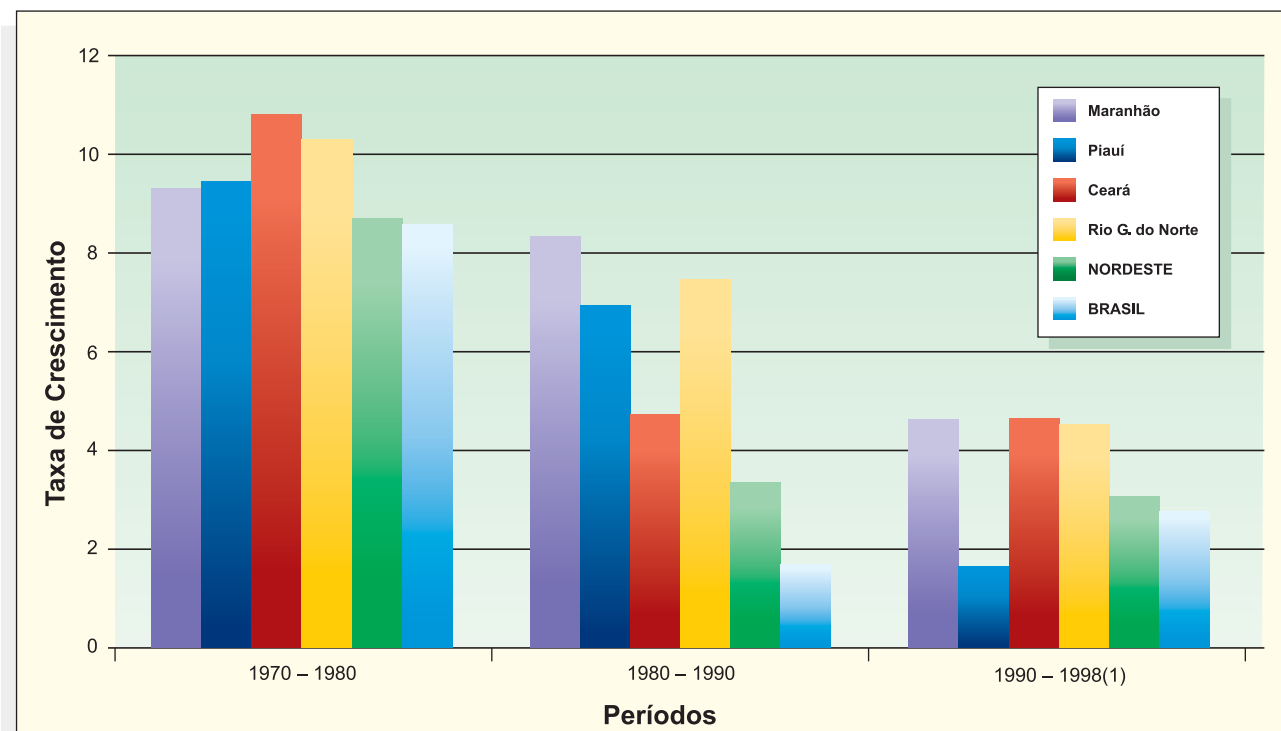
Gráfico 2 - Variação do PIB do Maranhão – 1970 /1998



Fonte: SUDENE – Contas Regionais

O crescimento do PIB maranhense no período apresentou uma tendência inversa ao movimento da economia brasileira. Na fase de aceleração da economia nacional, taxas de crescimento inferiores às do Brasil, enquanto nos períodos de retração econômica brasileira, taxas superiores às do País. Na média, a economia maranhense teve um desempenho, em termos de taxas de crescimento, superior ao do Brasil e do Nordeste, com um diferencial maior nos anos 80 (oitenta), quando o PIB estadual apresentou taxa de variação positiva superior a 8% ao ano.

Gráfico 3 – Taxas Médias de Crescimento do PIB do Maranhão, Nordeste e Brasil

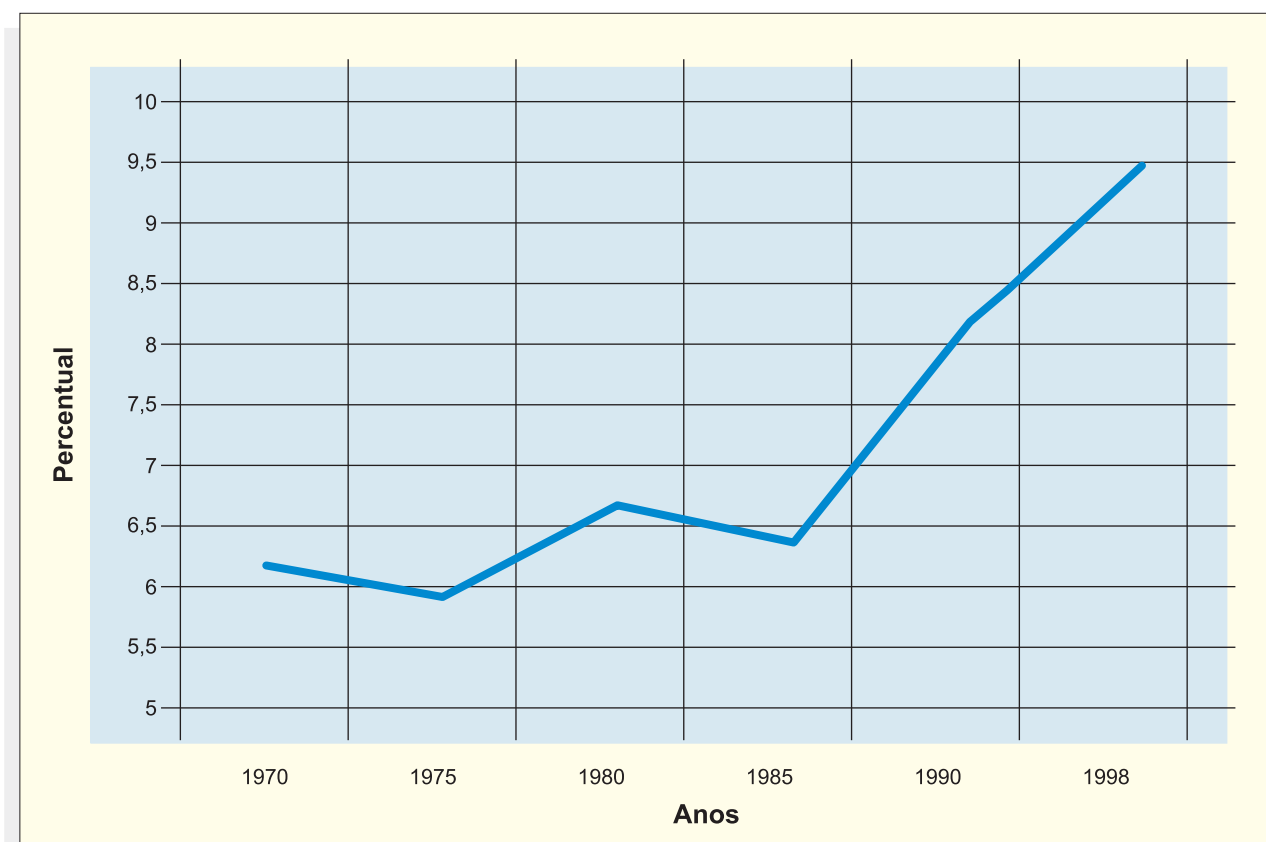


Na década de 80 (oitenta), portanto, o Maranhão, com taxas de crescimento do PIB de 8,3% ao ano, apresenta um relativo descolamento da economia nordestina, com média de 3,3% ao ano, e da economia brasileira, cuja média anual estagnava em 1,6%. Esse fato em grande parte deveu-se aos grandes investimentos realizados no período, no Estado (minerometalurgia, grãos), coincidindo com o esgotamento do ciclo de expansão da economia brasileira.

Ao longo da década de 90 (noventa) esse comportamento contínuo, com taxas superiores à média nacional decorreu, muito provavelmente, dos efeitos retardados dos investimentos e do dinamismo iniciado na década anterior.

Como consequência desse crescimento diferenciado a participação média do PIB estadual no PIB do Nordeste evoluiu de 6,3% (1970) para 9,8% (1998) com média de 9% no período 1990/98 (Gráfico 4).

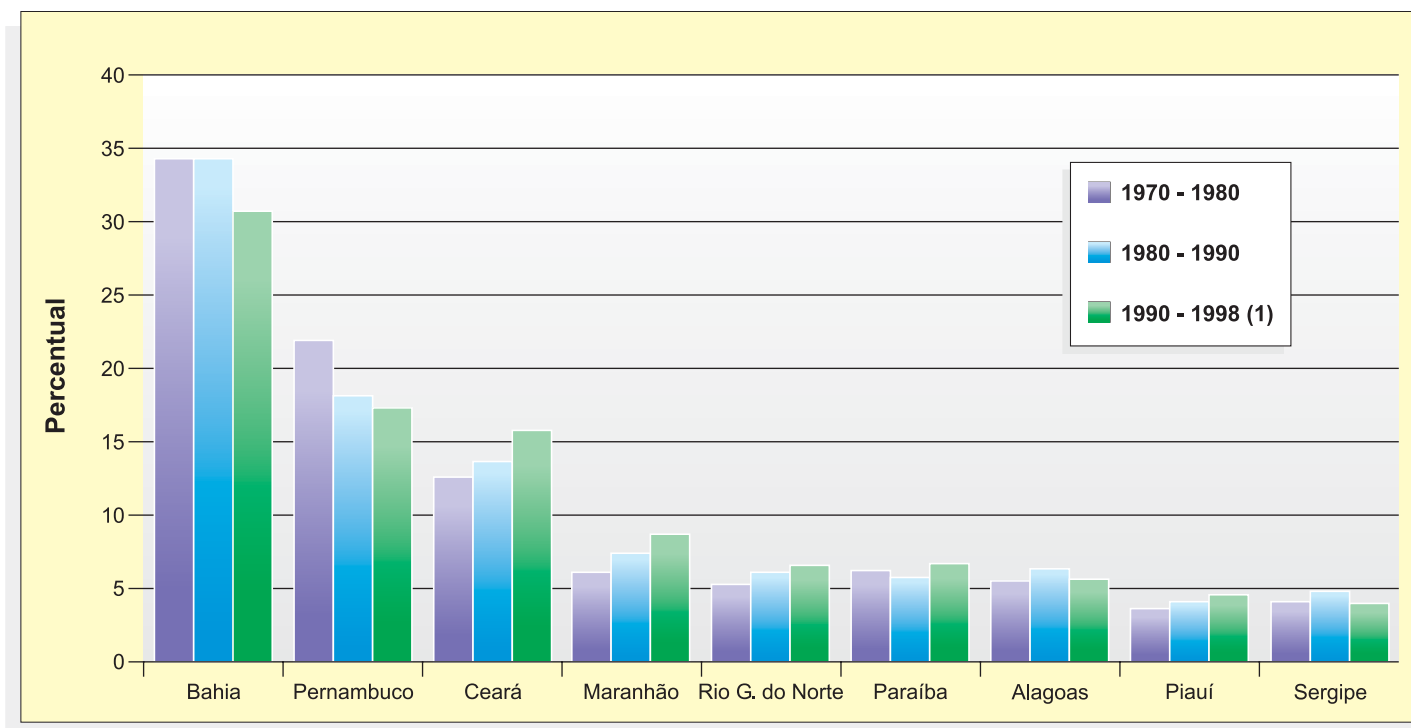
Gráfico 4 - Participação do Maranhão no PIB do Nordeste



Fonte: SUDENE

Portanto o Maranhão ao longo das três últimas décadas foi o Estado que apresentou a maior elevação no PIB regional (Gráfico 5).

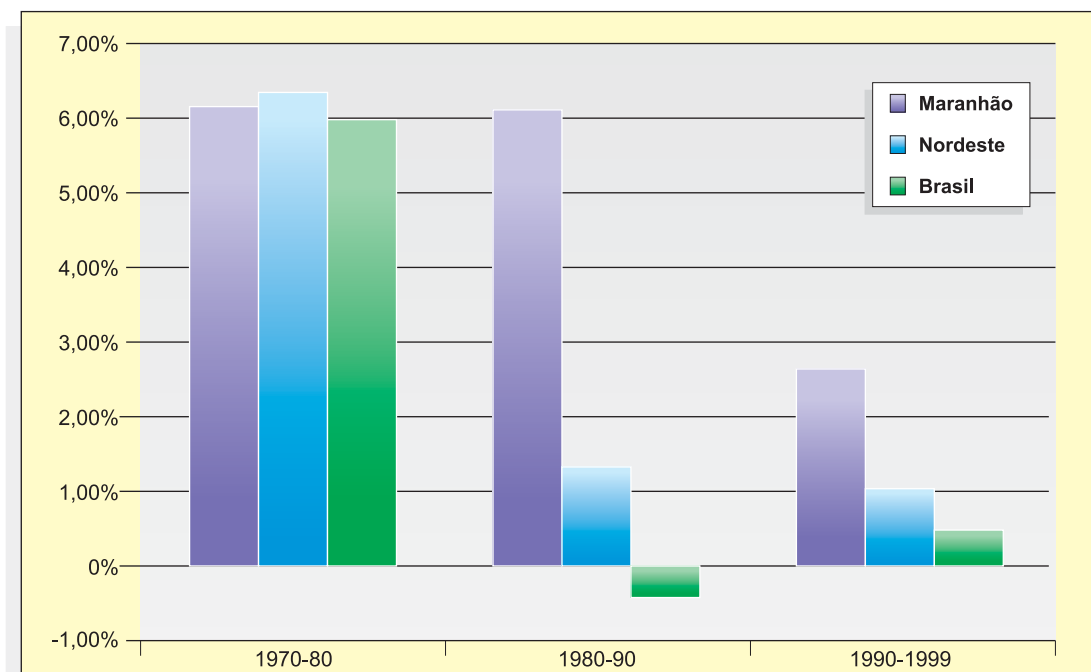
Gráfico 5 – Evolução da Participação dos Estados no PIB do Nordeste



Fonte: SUDENE/DPO – Contas Regionais

Mas, apesar desse dinamismo diferenciado, o PIB per capita do Estado, segundo a Sudene, estimado em R\$ 2.934,00, era superior apenas ao do Piauí, em 1999 (R\$ 2.588,00). A sua evolução segue uma trajetória muito próxima à do PIB estadual mas o seu crescimento foi atenuado pelo aumento contínuo da população estimulado em parte pelo processo migratório para o Maranhão. A evolução do PIB per capita no Maranhão em comparação com a do Brasil e do Nordeste no período 1970/1999 pode ser visualizada no Gráfico 6.

Gráfico 6 – Evolução do PIB per capita do Maranhão – Comparação com Brasil e Nordeste

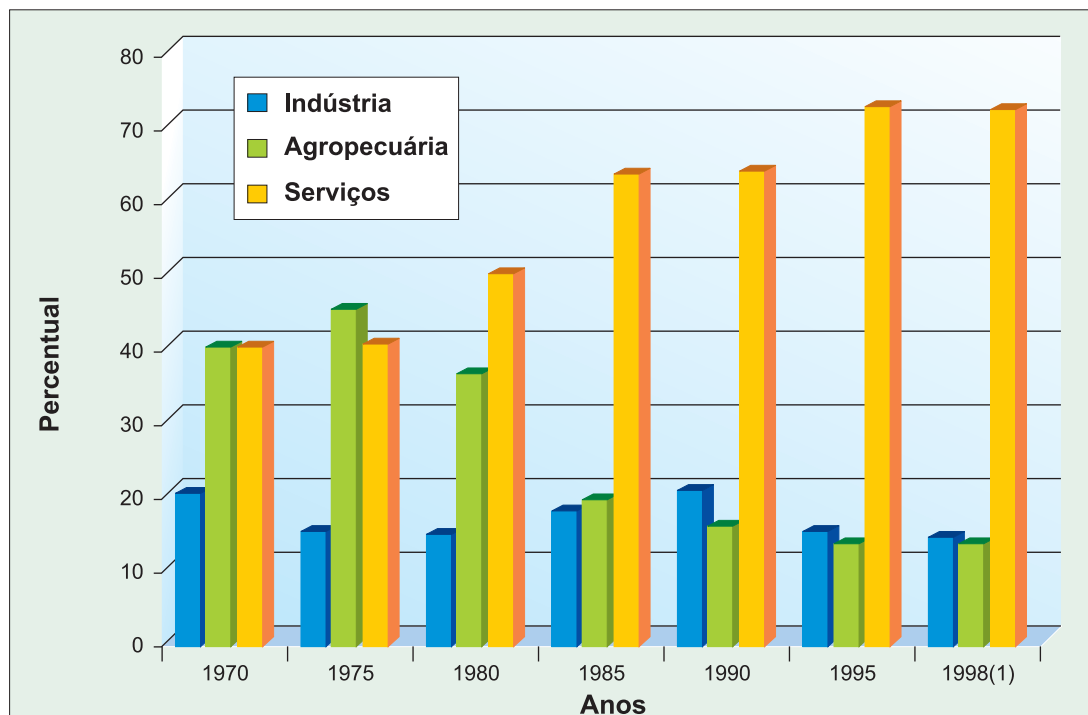


Fonte: SUDENE/DPO – Contas Regionais

Entre 1970 a 1996 constatou-se uma tendência de crescimento da participação relativa do setor serviço no PIB estadual e redução da participação da indústria e da agropecuária. Esse processo de terceirização da economia maranhense, embora siga uma tendência geral da economia brasileira e nordestina, surpreende pela amplitude e velocidade.

Na década de 80 (oitenta), o setor serviços foi o que mais aumentou sua participação relativa na economia, superando a da agropecuária e chegando próximo aos 70% do PIB no final da década de 90 (noventa) (Gráfico 7). Estudiosos do assunto atribuem esse crescimento à combinação de dois movimentos, a urbanização e modernização da economia, de um lado; a expansão de atividades informais associadas ao subemprego e sobrevivência da população pobre, de outro.

Gráfico 7 – Evolução da Estrutura Produtiva do Maranhão – 1970/1998



Fonte: SUDENE/IBGE

A indústria maranhense na década de 90 (noventa) cresceu lentamente acompanhando o ritmo do setor industrial brasileiro, mas abaixo do ritmo apresentado pela indústria nordestina. O produto industrial do Maranhão cresceu a uma taxa média anual de apenas 1,65%, maior que a do Brasil, 1,45% ao ano, mas muito inferior à do Nordeste, que se situou em 4,21% ao ano. Com esse desempenho o Maranhão reduziu sua participação no produto industrial nordestino, ainda que mantenha sua participação relativa na indústria nacional.

A distribuição do setor industrial maranhense por ramos ou gêneros estimada pelo consumo de energia elétrica mostra a liderança da metalurgia com 24,4% do total, seguida pelo de produtos de minerais não-metálicos, com 21,1%. No ano 2000 quatro ramos da indústria respondiam por 71% do consumo industrial de energia elétrica (Tabela 1).

Tabela 1 – Participação de Gêneros Industriais no Total do Consumo de Energia Elétrica do Maranhão: 1985/2000

Gêneros de Indústria	Participação em %			
	1985	1990	1996	2000
Bebidas	4,3	2,5	3,5	6,6
Construções	6,7	1,2	1,0	2,2
Madeira	12,9	4,2	6,2	6,8
Metalurgia	2,7	7,7	11,5	24,4
Papel, papelão e Celulose	10,2	3,5	12,2	12,9
Produtos Alimentares	21,7	14,3	10,4	13,0
Produtos Minerais Não Metálicos	26,5	15,6	11,3	21,1
Química	6,5	3,4	1,2	2,3
Têxtil	0,1	6,5	7,5	1,3
Soma	91,6	59,0	64,9	90,6

Fonte: (Polary, 2001)

Esta forte concentração da produção industrial maranhense em indústrias processadoras de recursos naturais e na produção de bens intermediários revela a alta dependência do Estado a outros tipos de produção, inclusive alimentos, o que gera a necessidade de sua importação. A balança comercial com quase todos os Estados do Brasil com que tem comércio é negativa (Tabela 2).

Tabela 2 – Balança Comercial do Maranhão com os outros Estados Brasileiros – 1999

UF	EXPORTAÇÃO	IMPORTAÇÃO	SALDO
Norte	277.567	368.157	(90.590)
AM	13.308	93.007	(79.699)
PA	180.741	205.917	(25.176)
RO	850	527	323
TO	82.668	68.705	13.963
Nordeste	663.918	1.038.592	(374.674)
AL	977	5.706	(4.729)
BA	85.061	133.631	(48.570)
CE	167.227	375.261	(208.034)
PB	21.611	35.717	(14.106)
PE	120.191	169.424	(49.233)
PI	262.934	293.691	(30.757)
SE	5.917	25.161	(19.244)
Sudeste	494.798	2.400.654	(1.905.856)
ES	3.610	46.888	(43.278)
MG	130.371	371.875	(241.504)
RJ	59.210	305.578	(246.368)
SP	301.607	1.676.314	(1.374.707)

Continua

UF	EXPORTAÇÃO	IMPORTAÇÃO	SALDO
Sul	63.698	487.716	(424.018)
PR	18.008	180.406	(162.398)
RS	33.501	107.347	(73.846)
SC	12.189	179.984	(167.795)
Centro-Oeste	20.365	179.984	(159.619)
DF	1.383	2.781	(1.398)
GO	15.440	152.909	(137.469)
MT	2.306	13.150	(10.844)
MS	1.236	11.144	(9.908)
TOTAL	1.520.346	4.475.103	(2.954.757)

Fonte: SUDENE/IBGE

No período pós-desvalorização do real, as exportações internacionais do Maranhão mantiveram-se relativamente estagnadas em 650 milhões de dólares. Em 2002 o patamar das exportações maranhenses (625 milhões de dólares) manteve-se praticamente no mesmo nível de 1999 (662 milhões de dólares), enquanto as exportações do País avançaram.

Tomando por base o ano de 2002, conforme Tabela 3, a pauta de exportação maranhense apresentava como principais produtos o alumínio bruto, ferro fundido bruto, soja, ligas de alumínio bruto e alumina calcinada, que juntos representavam 627.747.407 dólares americanos FOB, aproximadamente 96% do valor total.

Tabela 3 – Maranhão – Comércio Internacional – Exportações 2002

ITENS	Valor em Dólares Americanos (FOB)
Alumínio não-ligado em forma bruta	262.171.822
Ferro fundido bruto não-ligado, c/ peso <=0,5% de fósforo	154.608.993
Outros grãos de soja, mesmo triturados	85.814.893
Ligas de alumínio em forma bruta	64.094.661
Alumina calcinada	61.653.038
Rutosidio (rutina) e seus derivados	5.581.379
Madeira compensada c/ fls <=6mm, face de madeira n/ conifer	4.926.800
Móveis de madeira para cozinhas	1.904.808
Outros couros e peles, int. de bovinos, preparas, etc	1.875.275
Portas, respect. caixilhos, alizares e soleiras de madeira	1.856.191
Outras madeiras serradas/cortadas em folhas, etc, espessura >6mm	1.288.168
Minério de ferro aglomerados e seus concentrados	1.283.941
Outros peixes frescos, refrig. Exc. Files, outras carnes, etc	573.965
Castanha de caju, fresca ou seca, com casca	516.465
Consumo de bordo – QQ. Outra mercadoria p/ embarcações	495.646
Quercetina	438.610
Outras lagostas, congeladas, exceto as inteiras	368.589
Artefatos de madeira, para mesa ou cozinha	290.940
Madeira de ipê, serrada/cortada em folhas, etc, espessura >6mm	274.504
Papel e cartão Kraft, crus., 150	273.214

Essa situação infelizmente mostra a fragilidade da pauta de exportações maranhense ainda fortemente alicerçada em fatores básicos não-especializados, que são incapazes de gerar os fundamentos de uma competitividade sustentável e prover melhores condições de vida aos habitantes da região.

O Maranhão é o único Estado do Nordeste onde os fluxos interestaduais de comércio são inferiores às importações internacionais, como mostra a Tabela 4, apresentando coeficiente em torno de 1,5%.

Tabela 4 – Coeficientes de Exportação Interestadual e Internacional: Estados Brasileiros, 1997

UNIDADES DE FEDERAÇÃO	EXPORTAÇÕES INTERESTADUAIS/PIB (A) (%)	IMPORTAÇÕES INTERESTADUAIS/PIB (B) (%)	(A) (B) (1)
Acre	25,7	0,1	460,8
Alagoas	30,8	4,6	6,6
Amapá	5,3	3,4	1,5
Amazonas	87,7	1,9	45,8
Bahia	30,5	4,4	6,9
Ceará	28,9	2,1	13,7
Distrito Federal	10,4	0,0	301,6
Espírito Santo	90,2	5,6	16,0
Goiás	52,6	2,3	22,9
Maranhão	13,1	8,7	1,5
Mato Grosso	76,5	7,9	9,7
Mato Grosso do Sul	41,6	2,6	16,0
Minas Gerais	57,5	7,6	7,6
Pará	14,5	14,0	1,0
Paraíba	27,5	0,9	30,2
Paraná	59,1	7,7	7,7
Pernambuco	31,2	1,1	27,9
Piauí	13,5	1,2	10,9
Rio Grande do Norte	23,8	1,4	16,5
Rio Grande do Sul	36,1	7,6	4,7
Rio de Janeiro	32,3	1,6	19,7
Rondônia	17,6	1,0	18,0
Roraima	13,8	0,3	39,7
Santa Catarina	61,7	7,9	7,8
São Paulo	49	5,4	9,0
Sergipe	39,1	0,6	65,9
Tocantins	20,5	0,6	36,7

Fonte: CONFAZ, MDIC, IBGE;
E. Haddad e F.S. Perobelli, art. cit.

1.2. A Nova Espacialidade e os Projetos Estruturantes de um Novo Desenvolvimento no Maranhão

Na atual fase de globalização aumentou significativamente a centralização de capitais e recursos produtivos em alguns espaços, locais e/ou regiões, em detrimento de outros.

No espaço global emerge um novo conceito, o de espacialidade que é o do espaço socialmente produzido, isto é, do uso que se faz dele, e não propriamente do espaço em si. Assim, embora a reprodução social continue a ser específica, a produção, por exemplo, é organizada nos espaços dos fluxos econômicos.

Nesse contexto, o local (município, microregiões e/ou Estado) é visto muito mais como pontos de um território que mais se articulam a outros, sob a forma de redes mundiais, do que propriamente como um conjunto de áreas territoriais geograficamente próximas ou de fluxos uniformes.

O local diante dos novos padrões de comportamento globalizado compõe quatro grandes cenários:

- 1) Locais que detêm meios inovadores adequados para capitalizarem, positivamente, para si, repercussões do atual processo de globalização;
- 2) Locais que se mostram suficientemente dinâmicos para tirar proveito de novas oportunidades, mas encontram limites e resistências internas para avançar;
- 3) Locais desestruturados e fragilizados perante as injunções e interesses externos; e,
- 4) Locais que não possuem qualquer dinâmica própria.

Em cada um desses cenários os sistemas locais apresentam uma trajetória evolutiva própria, agentes econômicos (empresas) de diferentes portes, estratégias e padrões de resposta às novas tendências, que agem sobre o seu ambiente relevante.

A reação desses sistemas locais a essas tendências obedece, em geral, a dois padrões distintos: a adoção de uma postura defensiva que tende a levar o sistema ao colapso ou uma postura proativa, isto é, direcionada para a construção de caminho(s) visando a melhoria da qualidade de flexibilização de sua produção.

Neste último caso as organizações que compõem esses sistemas locais podem utilizar diferentes estratégias de crescimento: a) continuar adotando laços informais com vínculos predominantemente locais; b) substituir os laços locais informais por inserção em redes mais formais com vínculos, predominantemente não-locais; c) formar alianças com firmas líderes no próprio ambiente local; e d) buscar, coletiva ou individualmente, a diversificação e/ou especialização em nichos de mercados de produtos diferenciados.

Ao longo das últimas décadas, o modelo de desenvolvimento predominante no Brasil, de inserção competitiva de novas fronteiras para a produção e comercialização em escala mundial, optou pelo adensamento dos fluxos por alguns caminhos e criação de outros, aliando os fluxos inter-regionais aos fluxos locais em torno dos chamados corredores de exportação, pólos de desenvolvimento e, mais recentemente, dos eixos de integração e desenvolvimento. Associadas a esse modelo, políticas públicas e estratégias privadas adotaram critérios espaciais de investimento privilegiando essa nova territorialidade, própria para cada caso, onde alguns elementos estruturantes como eixos de circulação (estradas, ferrovias, hidrovias, rotas aéreas, terminais de transporte, portos) atuam como promotores e irradiadores espaciais de desenvolvimento.

A lógica desse processo, crescente no momento atual de globalização, em grande medida é devida ao desenvolvimento de novas tecnologias de informação e comunicação (via microeletrônica) que proporcionam uma parte da circulação em muitos casos instantânea (on line) dos capitais em escala mundial. Nesse contexto, a velocidade de reposição de capitais exige uma circulação compatível onde os elementos de infra-estrutura física qualificados e articulados territorialmente, como os meios de transportes, telecomunicações e energia passam a ter uma participação cada vez maior na composição de custos, na qualificação da força de trabalho, na geração/difusão de conhecimentos e novas tecnologias e na própria fluidez dos fluxos.

Não obstante tal dinamismo econômico, os seus indicadores sociais ainda evoluem de maneira lenta, embora continuamente, o que se reflete no Índice de Desenvolvimento Humano do Estado, em torno de 0,647, um dos mais baixos do País.

Esse desempenho aparentemente contraditório com a realidade reflete a subordinação da economia estadual ao modelo de desenvolvimento de inserção competitiva e onde a estratégia predominante de crescimento foi a atração de grandes projetos de investimentos geograficamente concentrados visando a formação de pólos de desenvolvimento através de incentivos fiscais.

Como consequência dessa subordinação às regras dos fluxos globalizados, adensados espacialmente, o território maranhense, hoje, está estruturado em três grandes compartimentos com graus de adensamentos de atividades produtivas, densidade populacional, concentração de investimentos e indicadores sociais diferenciados que configuram três grandes sub-espacos de desenvolvimento estadual.

O sub-espço Costeiro que concentra atualmente os investimentos públicos e privados, estes particularmente em torno de grandes projetos industriais. Este sub-espço entretanto não é homogêneo. A região polarizada por São Luís (Norte), onde se localizam esses grandes projetos, dispõe de um setor de comércio e serviços modernos inclusive infra-estrutura de transporte, telecomunicações e energia e da melhor superestrutura, do Estado (Universidades, Centro de Pesquisa etc). Portanto, é dotada de um dinamismo que contrasta com as regiões costeiras (Nordeste e Noroeste) caracterizadas pela estagnação econômica e elevado grau de pobreza.

O sub-espço Cocais, localizado na parte intermediária do Estado, em função dos benefícios recebidos no passado através de programas federais importantes como o Polonordeste, Polamazônia e também estaduais, para expansão das atividades agrícolas, pecuárias e/ou florestais, apresenta ainda alguns centros dinâmicos em termos relativos como Santa Inês, Imperatriz, Bacabal e Caxias, a Região da Baixada (Ocidental e Oriental) e do Baixo Parnaíba que são caracteristicamente áreas mais estagnadas.

O sub-espço Cerrado, localizado principalmente no Sul do Estado, polarizado em torno da cidade de Balsas, é especializado na produção de grãos, principalmente soja, mas apresenta manchas de expansão em direção ao Nordeste do Estado em torno da cidade de Chapadinha.

Os sub-espços Costeiro e Cerrado estão posicionados na rota de passagem dos fluxos nacionais e internacionais e na área de influência do Eixo Araguaia–Tocantins, principalmente de commodities (minérios, alumínio, bauxita, soja) da economia globalizada, e portanto beneficiados com os investimentos do Governo Federal em grandes projetos estruturantes na área de infra-estrutura econômica e logística. São, portanto, espços articulados física e economicamente entre si e com outros espços localizados em território brasileiro, como a região Centro-Oeste e de outros países e regiões como EUA, Europa, Ásia, formando na realidade uma nova espacialidade orientada para exportação e/ou importação. A excelente logística existente nesses territórios aliada a outros fatores locais importantes como localização estratégica, disponibilidade de infra-estrutura econômica e social e pessoal mais qualificado, assegura-lhes um dinamismo suficiente para tirar proveito das novas oportunidades desde que vencidas os seus próprios limites e resistências internas. Portanto estes espços estão hoje em um cenário bem diferente do sub-espço Cocais, mais desestruturado e fragilizado perante as injunções e interesses externos. Nele os fluxos econômicos são eminentemente locais e inter-regionais (Norte e Nordeste), sendo hoje o principal elo de ligação da economia maranhense com a do Nordeste.

O desenho territorial maranhense acima exposto se responsabiliza, então, por explicar a recente decisão do grupo chinês Baosteel, associado à Vale do Rio Doce, em implantar em São Luís um pólo siderúrgico, assim concretizando uma potencialidade que se desenhara havia 30 (trinta anos) deste modo encerrando/iniciando mais um ciclo econômico em sua história.

Este pólo se caracterizará pela instalação em São Luís, capital do Estado, de uma unidade siderúrgica integrada a coque e a minério de ferro com capacidade de 3,0 milhões de toneladas/ano de placas, representando um inequívoco ponto de inflexão no desenvolvimento socioeconômico do Estado. Na verdade esta iniciativa, associada à possibilidade de implantação local de uma refinaria de petróleo e à conclusão da Ferrovia Norte-Sul, constitui um investimento estruturante de um novo período de desenvolvimento sustentável do Maranhão.

Rigorosamente, o que ocorrerá, na hipótese de concretização de todas estas possibilidades, é a reunião, no território maranhense, da produção/exportação dos mais estratégicos insumos da matriz produtiva do mundo capitalista contemporâneo: o alumínio, com projeto já implantado desde os anos 80, o aço, cujo cenário é o acima descrito, e o petróleo, visto serem grandes as possibilidades de vir a ter-se uma refinaria instalada em São Luís ainda no período de vigência deste Plano. Esta unidade terá um porte de refino de 150 mbpd e investimento de US\$ 1.5 bilhão, com taxa de retorno de 19, 24% a.a.

No que diz respeito particularmente ao projeto da refinaria, estudos demonstram que o Maranhão reúne as melhores condições logísticas que consolidam a escolha dos Estados do Piauí, Pará, Amapá, Rondônia, Tocantins, Mato Grosso e o próprio Maranhão como "mercado natural" para suprimento da nova refinaria que se implantará no Brasil em breve.

Estas condições logísticas estão, resumidamente, representadas por uma estrutura portuária pronta e em operação, no Porto do Itaqui, por localização privilegiada para efetuar-se, via cabotagem, a complementação da demanda da região Norte do Mato Grosso e, por malha ferroviária, partindo do Porto do Itaqui, o atendimento privilegiado dos Estados do Pará, Tocantins, Piauí e Mato Grosso de derivados de petróleo.

Considerando-se serem precisamente estes os critérios de escolha de mercado para um empreendimento deste tipo, resultam realistas as esperanças do Maranhão em recebê-lo em seu território.

Complementando os projetos estruturantes para o novo ciclo de desenvolvimento maranhense, tem-se o da Ferrovia Norte-Sul, na verdade parte de um conjunto multimodal de transporte, o Corredor Centro-Norte, interligando o Brasil Central ao Norte-Nordeste, através da Hidrovia Araguaia-Tocantins, da própria Norte-Sul e da Estrada de Ferro Carajás, e ainda integrado ao sistema rodoviário convencional e ao sistema ferroviário da Companhia Ferroviária do Nordeste. Articula desse modo privilegiadas e extensas regiões do País via cabotagem, através do complexo portuário do Itaqui. Envolve, também, o complexo hidroviário formado pelos Rios Tocantins, Aragua e das Mortes, integrados a segmentos rodoviários e às Ferrovias Norte-Sul e Carajás.

A realidade socioeconômica atual do Maranhão, portanto, exige um esforço muito grande de construção de políticas e estratégias de desenvolvimento

e investimento que maximizem o aproveitamento das suas oportunidades na nova espacialidade nacional e internacional mas, paralelamente, criem condições também para o aumento de nossas riquezas e a internalização dos excedentes dentro do próprio Estado, através de um modelo de desenvolvimento endógeno (local).

Para isso é preciso, em primeiro lugar, considerar e compreender essa nova regionalização, mas não esquecer de valorizar as especificidades e potencialidades dos diversos sub-espacos maranhenses em termos de oportunidades de investimentos, restrições ambientais, tecnológicas, educacionais, etc; em segundo, investir mais em setores que criem vantagens competitivas sistêmicas capazes de gerar um ambiente propício à inovação que permitam ao Estado evoluir no futuro para um cenário em que se possam capitalizar melhor as repercussões do processo de globalização; buscar a diversificação e/ou especialização em nichos de mercado de produtos diferenciados; reforçar a infra-estrutura dos principais centros dinâmicos do Estado e estimular nesses centros a formação e/ou consolidação de arranjos e sistemas produtivos locais com potencial de alcançar a condição de cluster dinâmico.

Enfim, é preciso promover a participação da maioria da população maranhense no mercado de trabalho e consumo, proporcionando-lhe condições para elevação do Índice de Desenvolvimento Humano - IDH estadual e para menores desigualdades inter-regionais.

1.3. O Índice de Desenvolvimento Humano - Evolução Recente e Meta para 2007

Nas últimas três décadas o Índice de Desenvolvimento Humano - IDH do Maranhão evoluiu de 0,292, em 1970, para 0,647 em 2000. Isto significa, no mínimo, uma tendência de evolução ainda que em um ritmo de crescimento aquém do desejável.

O IDH é um indicador construído a partir de três características desejáveis e esperadas do desenvolvimento humano: a) a longevidade de uma população, expressa pela esperança de vida ao nascer que reflete as condições de saúde da população; b) o grau de conhecimento, expresso através de duas variáveis (a taxa de alfabetização de adultos e a taxa combinada de matrículas nos três níveis de ensino); e c) sua renda ou PIB per capita ajustada para refletir a paridade do poder de compra entre países e regiões, através de metodologia apropriada (PPC).

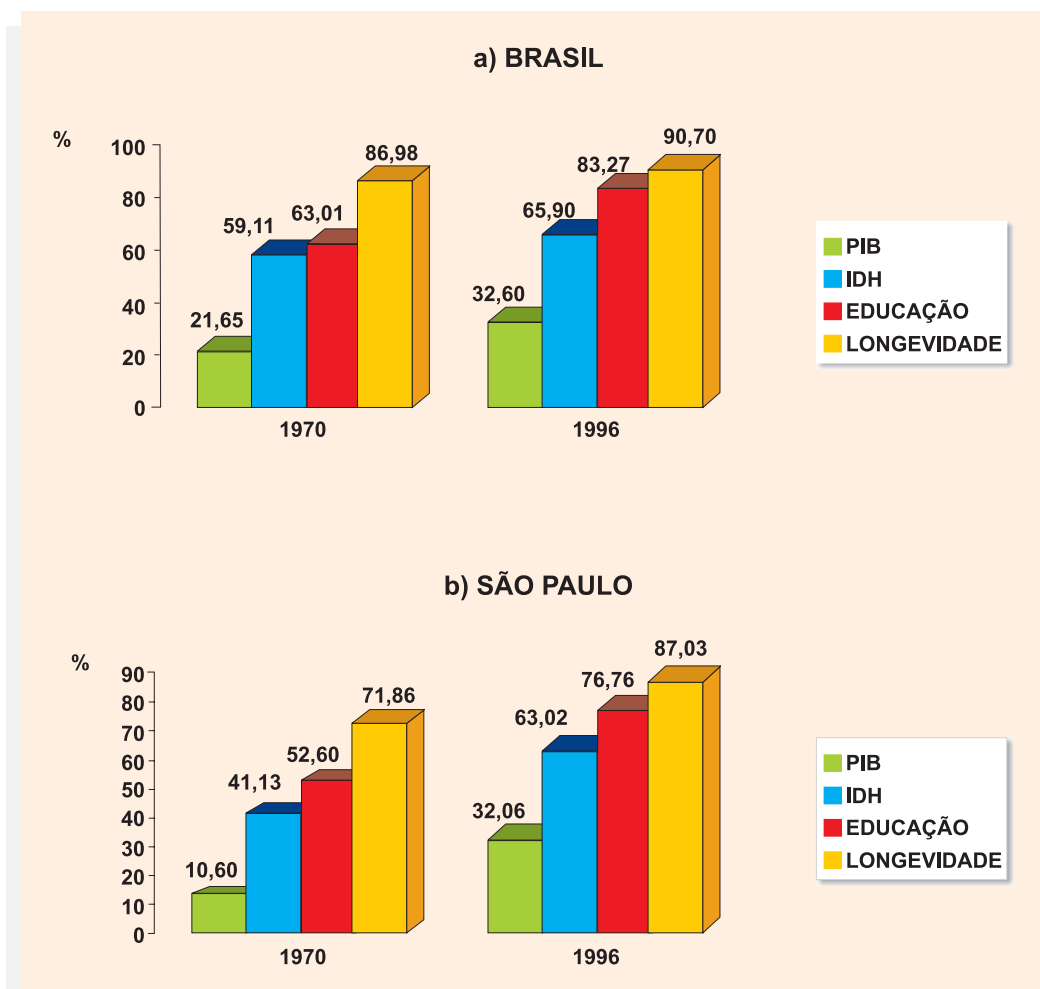
A classificação adotada pela Organização das Nações Unidas (ONU), o IDH se situa entre 0 (zero) e 1 (um), os valores mais altos indicando níveis superiores de desenvolvimento humano e agrupa os países, regiões, estados ou qualquer outra divisão espacial em três níveis de desenvolvimento humano:

NÍVEL	VALORES
Alto	IDH > 0,800
Médio	0,500 < IDH < 0,800
Baixo	IDH < 0,500

Esses valores são obtidos pela média aritmética simples de três índices referentes às três dimensões do desenvolvimento humano consideradas: saúde, educação e renda.

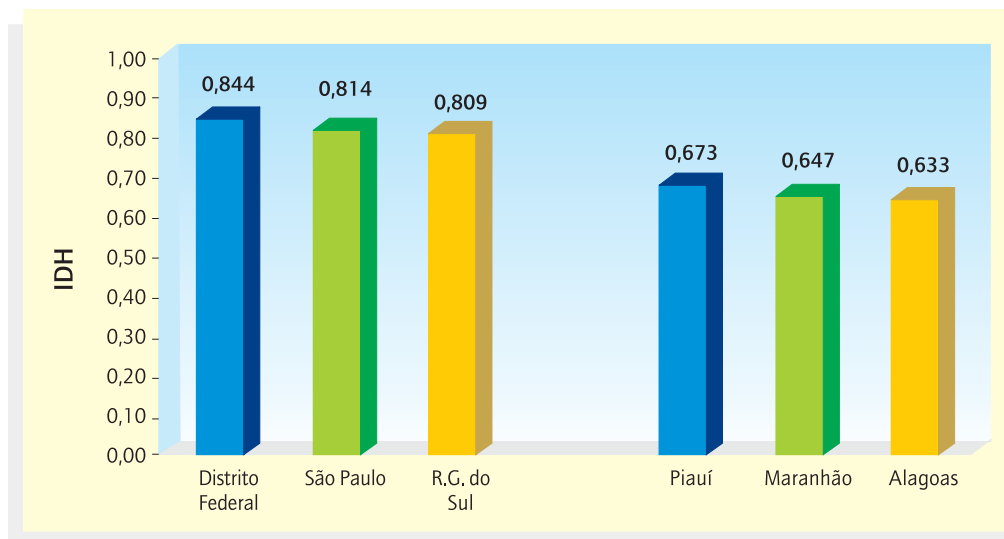
A escolha do IDH como indicador do desenvolvimento e orientador do planejamento governamental do Maranhão para o período 2004/2007 encontra fundamentação na realidade atual. Estudos mostram que, apesar do excelente desempenho econômico do Estado em termos de PIB total nas décadas de 80/90 e dos avanços nas áreas de educação e saúde, este indicador do Maranhão, comparativamente ao do Brasil e de São Paulo em dois momentos, 1970 e 1996 (Gráfico 8), teve um desempenho mais satisfatório nos componentes educação e saúde, que dependem mais de políticas compensatórias, do que no componente de crescimento econômico relativo (renda per capita). Em relação a outros Estados continuava a ser um dos três piores em 2000 (Gráfico 9). Portanto é fundamental entender que no caso específico do Maranhão, a elevação do IDH tem que passar necessariamente por estratégias efetivas da elevação da renda per capita da maioria da população, tanto urbana como rural.

Gráfico 8 – Maranhão – Participação do IDH e seus componentes em relação ao Brasil e São Paulo



Fonte: FJP/IPEA/PNUD

Gráfico 9 – Maranhão: Índice de Desenvolvimento Humano – 2000 – Posição Relativa



A natureza de um indicador como o IDH reflete melhor a evolução das condições de vida das pessoas do que o indicador tradicionalmente usado – o crescimento do PIB – porque envolve outros dois componentes ou dimensões da cidadania. É mais completo, ainda que sintético, para permitir a comparação entre diferentes unidades geográficas ou a evolução do indicador dentro dessa unidade ao longo do tempo.

Uma outra vantagem desse indicador é a existência de dados estatísticos que são disponíveis para a maioria dos espaços geográficos brasileiros, possibilitando qualidade e confiabilidade dos resultados para um período longo de tempo. É essa característica que possibilita o seu cálculo para unidades sub-nacionais ou sub-estaduais, dando-lhe a possibilidade de maior abrangência geográfica.

É evidente que em locais onde há grandes disparidades entre regiões e municípios qualquer indicador econômico ou social baseado em média não representa corretamente as diferentes partes desse território. Por essa razão a metodologia do PNUD foi adaptada para possibilitar o cálculo de índices de desenvolvimento humano em nível de município, o IDH-M. Isso implicou substituição de indicadores no caso de renda e educação para representarem melhor as condições efetivamente vigentes nos municípios e que possam ser obtidos através dos Censos Demográficos.

Por causa dessas adaptações, o IDH-M, embora conceitualmente próximos, é diferente do IDH-PNUD tendendo a ser, sistematicamente, inferior ao valor deste último para o mesmo local e ano, não sendo comparável ao IDH. A desvantagem é que o IDH-M só pode ser calculado para os anos em que estiverem disponíveis os Censos Demográficos.

No período 1991/2000 o IDH-M apresentou evolução nos seus três componentes e no universo de municípios do Estado (Anexo A). A análise desagregada do IDH-M do Estado em 2000, isto é, por componente/município comprova o fato citado anteriormente de que o componente crítico de elevação desse indicador na grande maioria dos municípios é a renda. Esta análise enfatiza a necessidade de políticas apropriadas para a melhoria da renda per capita nesses municípios, que podem ser ações de apoio aos arranjos e sistemas produtivos locais, que aumentem a produtividade e agreguem valor, ou de investimentos que ampliem o acesso desses atores ao conhecimento, tecnologia, inovação e principalmente o seu nível de escolaridade.

A análise do IDH no componente renda (Anexo B) permite constatar uma alteração significativa no ranking dos municípios quando comparado com a classificação dos municípios do IDH geral. Municípios como São Benedito do Rio Preto, Humberto de Campos, Cajapió, Pedro do Rosário, Presidente Vargas, Morros, Maranhãozinho, Apicum-Açu, Cajari, Serrano, que detêm uma posição intermediária na classificação do IDH, apresentam uma posição negativa maior no IDH-M (renda) o que leva a sugerir uma política dirigida, de forma específica, para melhoria desse componente para os municípios com IDH-RENDIA inferior a 0,50.

Na análise do IDH focada exclusivamente no componente Educação (Anexo C) observa-se que apenas três municípios, Fernando Falcão, São João do Caru e Jenipapo dos Vieiras, apresentam um desempenho desta dimensão, superior aos componentes renda e de saúde. As alterações na classificação dos municípios em relação ao IDH-M não têm grande relevância como a ocorrida quando da análise do componente renda o que evidencia uma relativa homogeneidade do componente educação entre os municípios do Estado.

O processo civilizatório histórico desenvolveu-se baseado no acúmulo de um *delta*, originariamente agrícola, a partir do qual conhecimento e tecnologia foram sendo desenvolvidos e incorporados à sociedade. Ou seja, historicamente, renda veio primeiro que educação. Nos tempos atuais, no entanto, para as economias modernas a educação é considerada como um insumo básico fundamental para o desenvolvimento econômico e social. Talvez os exemplos mais contundentes do papel da educação nas economias modernas sejam os chamados “tigres asiáticos”. O desenvolvimento econômico e social destes países foi fortemente alicerçado num programa extremamente agressivo de educação e qualificação de seus recursos humanos em larga escala.

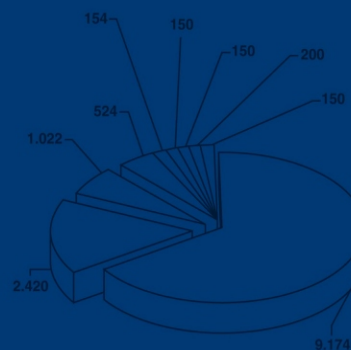
Os estudos e pesquisas que aprofundam a análise do IDH apontam que os investimentos feitos no componente EDUCAÇÃO se constituem num

importante fator de promoção de renda e saúde. De forma mais clara: dentre as três dimensões do IDH, a EDUCAÇÃO é a maior promotora de transformações sociais.

Na análise do IDH focada exclusivamente no componente saúde observa-se que os municípios de Tuntum, Buritirana, Codó, São José dos Basílios, Graça Aranha, Carutapera, que detêm posições intermediárias no ranking do IDH-M, assumem posição mais destacada, negativamente (Anexo D).

A evolução futura do sistema local maranhense no cenário globalizado dependerá menos da sua dotação de recursos naturais e mão-de-obra e mais de seus ativos estratégicos como educação, qualificação técnico-profissional, geração e difusão de conhecimento, tecnologia e qualidade de programas, projetos e de suas instituições; não apenas da sua capacidade de produção mas também e principalmente de sua capacidade de inovação local; a inserção do nosso sistema local à lógica global é condição necessária mas não suficiente para superar o atraso tecnológico e a estagnação; a ampliação das desigualdades nas possibilidades de acesso de empresas e incorporação em redes e as falhas de mercado podem reforçar o círculo vicioso da competitividade que aumenta a exclusão e a heterogeneidade das capacidades e desempenho do sistema local.

Embora esses e outros consensos sobre a influência da globalização sobre os sistemas locais não autorize afirmar que se possam fabricar sistemas locais mais eficientes, não há dúvidas sobre os efeitos favoráveis (externalidades) do seu fortalecimento e consolidação, que podem derivar da formulação e implementação estratégicas pelo Estado em parceria com o setor empresarial e sociedade civil como as que serão operacionalizadas no PPA 2004/07 e levarão ao alcance da Meta Mobilizadora de elevar o IDH do Estado para 0,700, situando-o no nível de médio desenvolvimento.



DISTRIBUIÇÃO SETORIAL DOS EMPREGOS DIRETOS PREVISTOS

Categoria	Mil Pessoas*	%
Total Geral	66,5	100,0
Infra-estrutura	3,1	4,7
Transporte e Logística	1,1	3,3
Energia	2,0	6,4
Setores Produtivos	60,4	95,3
- Indústria	32,4	51,1
- Turismo	9,2	14,5
- Serviços	4,5	7,1
- Agricultura	4,1	6,5
- Construção	4,1	6,5
- Demais	3,2	6,2

*Dados revisados e estimados



UM MARANHÃO HUMANO E DESENVOLVIDO

**ESTRATÉGIAS DE DESENVOLVIMENTO
PARA O PERÍODO DE 2004/2007 - DE VANTAGENS
COMPARATIVAS À COMPETITIVIDADE SISTÊMICA**

2. ESTRATÉGIAS DE DESENVOLVIMENTO PARA O PERÍODO 2004-2007 – DE VANTAGENS COMPARATIVAS À COMPETITIVIDADE SISTÊMICA

Na formulação do novo projeto de futuro do Maranhão convocaram-se todos os segmentos sociais a participarem do seu planejamento estratégico, através de vários mecanismos como o Pacto de Gestão Compartilhada, Seminários Regionais e Temáticos, dentre outros, do qual resultou o Plano de Desenvolvimento Econômico e Social Sustentável do Estado do Maranhão, que é o Plano de Governo apresentado à sociedade em dezembro de 2003.

Este é um documento que explicita uma proposta de desenvolvimento inovadora na medida em que incorpora a noção de sustentabilidade, em suas dimensões social, econômica, tecnológica, ambiental e político-institucional, traz a definição de uma Meta Mobilizadora com foco na dimensão humana e formula macropolíticas estratégicas de sustentabilidade (Bem-Estar Social, Geração de Emprego e Renda, Ciência, Tecnologia e Inovação, Ambiental e Planejamento e Gestão Pública).

Também estabelece estratégias globais de desenvolvimento, diversificadas, compatíveis com a complexidade da evolução futura do cenário mundial, que vão desde a inserção competitiva do Maranhão no contexto regional, nacional e mundial (trajetória atual) até o desenvolvimento sustentável (trajetória emergente e desejada) e define quatro Macroeixos Econômicos (agronegócio, minerometalurgia, turismo e construção civil). Finalmente fornece a visão de longo prazo (10-15 anos) do desenvolvimento estadual, portanto, extrapolando um período de Governo.

No curto e médio prazos, o Maranhão deverá continuar explorando as suas vantagens comparativas para obter ganhos de eficiência alocativa de recursos em termos econômicos, como disponibilidade de mão-de-obra subempregada, estoque de terras férteis e de recursos hídricos e energéticos, e sua localização estratégica em relação a mercados para garantir o crescimento econômico.

Em termos da nova espacialidade internacional, o Maranhão tem uma posição privilegiada: constitui-se no epicentro geográfico do triângulo Europa-EUA-Mercosul, na rota de passagem dos fluxos internacionais, seja em exportação de commodities (minério de ferro, alumínio, alumina, bauxita e soja em grãos) oriundas do próprio Estado (Sul) como do Sul do Piauí e do Centro-Oeste, como importações, principalmente de derivados de petróleo.

O sistema logístico multimodal (rodovia–ferrovia–hidrovia–porto) com base no complexo portuário de São Luís coloca esta cidade, capital do Estado, 11 vezes mais próxima economicamente dos grandes mercados internacionais (americano, europeu, asiático) do que Brasília, o Sudoeste de

Minas Gerais ou outras cidades do interior do Brasil. Constitui-se portanto em um importante fator de competitividade para atração de novos investimentos diante da nova política de comércio exterior que prioriza a multilateralidade (Mercosul, União Européia, EUA, Ásia e Alca).

O Maranhão pode e deve aproveitar melhor as oportunidades nesses mercados como caminhos competitivos para “mercados naturais”, de produtos como grãos e outros produtos do agronegócio de uma região como a área de influência do corredor Centro-Norte, delimitada pelo Sudeste do Pará, Oeste do Mato Grosso, Goiânia (GO), Brasília (DF), Barreiras (BA) e Florianópolis/Teresina (PI), com quase 2 milhões de hectares e com um grande contingente populacional e potencial de crescimento para aumentar suas exportações no complexo portuário de São Luís.

No âmbito da espacialidade nacional o Maranhão também tem uma posição privilegiada pois localiza-se no eixo Araguaia-Tocantins, um dos quatro eixos logísticos de desenvolvimento nacional, o mais desenvolvido e com menor número de elos faltantes e de maior eficiência econômica quando comparado com o sistema logístico Norte-Nordeste. Este eixo é a espinha dorsal de um espaço geográfico que vai do Planalto Central à cidade de São Luís onde se localiza o complexo portuário composto pelos portos do Itaqui, centro de distribuição de produtos importados (derivados de petróleo, principalmente para outras regiões Norte e Nordeste) e/ou de exportação, pelo terminal da Ponta da Madeira, operado pela Companhia Vale do Rio Doce – CVRD, e pelo terminal da Alumar.

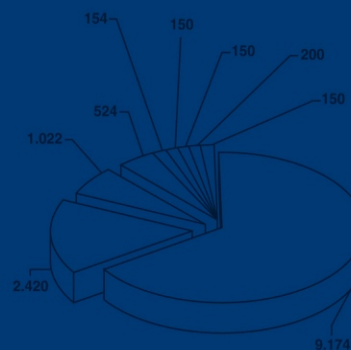
Esta atividade exportadora não deve se resumir ao mero fornecimento de bens e serviços para compradores estrangeiros, mas incluir também a construção de canais de comunicação com os mercados mundiais através dos quais idéias, informações, experiências e conhecimento são gerados e intercambiados. A interação com parceiros comerciais pode levar as empresas a uma estrutura coletiva de conhecimento – uma espécie de banco de dados públicos no mercado mundial e um acesso relativamente barato a informações e conhecimentos técnicos. Para isso entretanto é fundamental aumentar o estoque de capital humano e o grau de organização do setor de P&D existente no Estado e de outros fatores locais importantes na decisão dos empreendedores quanto a investimentos.

No longo prazo portanto o Maranhão terá que utilizar novas estratégias de crescimento como, por exemplo, a implementação de programa de promoção de arranjos e sistemas produtivos e inovativos locais articulados ou não com grandes projetos de investimentos através da cooperação, aprendizado social, mobilização e progresso tecnológico.

Isto significa que o Estado deverá buscar construir vantagens competitivas sistêmicas para garantir a sustentabilidade do desenvolvimento no longo prazo através de investimentos cada vez maiores em educação, qualificação profissional, pesquisa e desenvolvimento e/ou em capitais intangíveis.

Para garantir que todas essas diretrizes, objetivos e estratégias de desenvolvimento levem ao cumprimento do seu objetivo/metasíntese, o Governo do Estado adotou, no PPA 2004-2007, mais uma inovação, qual seja elaborá-lo já pensando-o como um instrumento de gestão.

Ele orientará a administração pública para resultados que levem ao desenvolvimento sustentável. Isto significa que todas as ações setoriais serão organizadas nos Programas, a forma básica de integração entre o Plano e o Orçamento, fixando indicadores e sistemas de acompanhamento e avaliação de desempenho de todos eles e de seus impactos na sociedade.



DISTRIBUIÇÃO SETORIAL DOS EMPREGOS DIRETOS PREVISTOS

Categoria	Mil Pessoas*	%
Total Geral	66,5	100,0
Infra-estrutura	3,1	4,7
Transporte e Logística	1,1	3,3
Energia	2,0	6,4
Centros Produtivos	63,4	95,3
Petroli	32,4	51,1
Têxtil	9,2	14,5
Siderurgia	4,5	7,1
Produtiva	4,1	6,5
Construção	4,1	6,5
Demais	3,2	6,2

*Valores revisados estimados



UM MARANHÃO HUMANO E DESENVOLVIDO

**CONTEXTUALIZAÇÃO CONJUNTURAL
E ESTRUTURAL DO PAÍS E DO ESTADO E SEUS IMPACTOS
SOBRE O PLANO PLURIANUAL**

3. CONTEXTUALIZAÇÃO CONJUNTURAL E ESTRUTURAL DO PAÍS E DO ESTADO E SEUS IMPACTOS SOBRE O PLANO PLURIANUAL

3.1. O Novo Ambiente da Economia Internacional e Nacional

Nas últimas três décadas, ocorreram grandes transformações econômicas, sociais e tecnológicas no mundo e no Brasil (megatendências). Dentre elas destacam-se por suas implicações: o processo de globalização econômica e financeira com suas repercussões nas pressões diretas e indiretas sobre a base de recursos naturais dos países em desenvolvimento e sua propensão a amplificar as assimetrias sociais e espaciais de desenvolvimento; a consolidação do processo de democratização do País com suas repercussões sobre a participação da sociedade civil organizada na formulação e na execução das políticas públicas; a consolidação da Terceira Revolução Científica com profundas mudanças nas características de novos produtos, processos tecnológicos e das novas técnicas organizacionais; a redefinição do papel do Estado nas economias de mercado, com o risco de minimizarem-se a concepção e implementação de políticas ativas de desenvolvimento sustentável; a ênfase no conhecimento como um fator de produção em separado e a importância de investimentos na criação do conhecimento e nas atividades de pesquisa e desenvolvimento como forma de gerar maiores graus de liberdade para a conquista da sustentabilidade e, finalmente, as novas responsabilidades que vêm sendo assumidas pelas organizações empresariais e organizações não-governamentais quanto às questões produtivas, sociais e ambientais.

Ao longo de todo esse período, muitos estudos apontam diferentes opiniões principalmente quanto aos impactos da globalização sobre os sistemas locais. Enquanto alguns argumentam que a globalização complementa e reforça os sistemas locais, particularmente na redução de incertezas e melhoria de eficiências dinâmicas, outros argumentam que o global prevalece sobre o local. Para estes o desenvolvimento de um local (região, país ou Estado) converte-se em um nó de uma boa rede de cluster de uma indústria em expansão que gera emprego e externalidades positivas.

Apesar de divergências entre diferentes correntes de opinião, existem vários consensos sobre a influência do global na transformação e evolução dos sistemas locais, dos quais destacam-se: a) a globalização continuava sendo fator de inquestionável influência sobre o desempenho e opções estratégicas das organizações; b) a inserção de sistemas locais (caso do Maranhão) na lógica global é condição necessária mas não suficiente para superar a estagnação e o atraso tecnológico; c) a globalização transforma mas não elimina a importância dos sistemas locais; d) a ampliação e aprofundamento das ligações com o mercado (globalização dos mercados) internacional desencadeia o desequilíbrio e induz à reorganização dos sistemas locais; e) as desigualdades

nas possibilidades de acesso às externalidades associadas à incorporação em redes internacionais entre diferentes sistemas locais reforçando o círculo vicioso da competitividade e aumentando a exclusão e heterogeneidade da capacidade e desempenho desses sistemas; f) os sistemas locais com maior flexibilidade adaptativa, capacidade melhor e mais rápidas, as mudanças na demanda e condições de mercado terão maior possibilidades de aproveitar as oportunidades e reduzir os riscos derivados da globalização; g) a vulnerabilidade dos sistemas locais diante dos impactos de origem externa será tanto maior quanto mais profunda for sua vinculação com o cenário global; h) o desenvolvimento dos sistemas locais dependerá não apenas de sua capacidade de produção mas principalmente de sua capacidade de inovação; i) o desenvolvimento dos sistemas locais dependerá cada vez menos da sua dotação de recursos naturais, de gastos públicos, investimentos privados e exportações e cada vez mais de seus ativos estratégicos como a educação, qualificação técnica e profissional, qualidade das instituições e da geração e difusão de tecnologia e conhecimento; j) a importância do conhecimento como fator de produção para os sistemas locais.

3.2. As Implicações das Realidades Internacional e Nacional para o Plano Plurianual 2004/2007

Com base nessas referências do novo contexto internacional e nacional não se pode afirmar que sistemas locais eficientes e competitivos possam ser “fabricados” com políticas. Mas não há dúvidas sobre os efeitos favoráveis (externalidades positivas) para o seu fortalecimento e consolidação que podem derivar da formulação e implementação de políticas de desenvolvimento locais.

Nesse contexto, a apresentação e compreensão de algumas megatendências podem ajudar na formulação e implementação de políticas, programas e ações estratégicas articuladas com as políticas do Governo Federal mas também com o ambiente (contexto) em que elas serão aplicadas. Foi a partir desse pressuposto que decidiu-se incluir como uma das seções deste PPA 2004-2007 a ser encaminhado ao Poder Legislativo algumas dessas megatendências ainda que de forma resumida.

É sempre bom lembrar que essas megatendências atuam sobre os sistemas locais impondo restrições ao desenvolvimento do Estado, embora nem sempre em caráter definitivo, pois, muitas vezes, podem depender de negociações políticas e das transformações impostas pela dinâmica do próprio contexto. E que ao mesmo atraem um leque de oportunidades para as políticas, programas e projetos de um plano plurianual como o PPA 2004-2007.

Uma dessas implicações, por exemplo é para uma nova estratégia de alocação de investimentos públicos e/ou privados com vistas a uma melhor

competitividade em escala mundial. Ao mesmo tempo que ocorrem deslocamentos de unidades produtivas de regiões desenvolvidas para outras consideradas periféricas criando novas oportunidades de negócios e inserindo algumas dessas regiões no processo de articulação dos fluxos globais, há também deslocamentos no sentido contrário, ou seja, há uma tendência de concentração de algumas outras atividades em regiões com infra-estrutura consolidada e mão-de-obra qualificada removendo as poucas possibilidades de crescimento que algumas regiões apresentam antes lançando-as à margem do processo de desenvolvimento.

Uma série de transformações tem contribuído para a descentralização da produção, como as na área de transporte, logística, informação, telecomunicações e gestão que possibilitem a produção de componentes em diversas partes do planeta e que circulem de forma rápida para suprir as demandas do mercado em tempo real com redução de custos e alto grau de confiabilidade. Associação especial entre fluxos desses componentes e pontos de logística como portos para portos, ferrovias, rodovias, centros de integração e plataformas logísticas em nível de um território possibilitou a transformação desses equipamentos em centros de distribuição ou comercialização de grande porte.

Com isso, não apenas se alteraram as possibilidades de atração de investimentos em suas proximidades como criaram-se novas possibilidades para que tais equipamentos viessem a atrair atividades com maior agregação de valor. A logística multimodal é, portanto, um elemento importante para o desenvolvimento territorial e indispensável para elevar a competitividade de empresas, cidades, estados, regiões e países.

A consolidação da experiência democrática no Brasil após a aprovação da Constituição Federal em 1998 possibilitou a utilização de um novo estilo de planejamento descentralizado, participativo no seu PPA 2004-2007 por meio de audiências públicas junto a organizações governamentais das 27 Unidades da Federação.

Anteriormente, durante quase duas décadas, foram adotados no processo de formulação e implementação das políticas de desenvolvimento brasileiro, mecanismos centralizados e convencionais, onde a preocupação maior limitava-se a monitorar e a controlar as aplicações de recursos alocados em programas e projetos através de critérios de eficiência e eficácia. As burocracias, sob um comando político centralizado e regido por hierarquia funcional, definiam o que fazer, como fazer e para quem fazer em termos de ações de desenvolvimento. Neste contexto, foi limitada a participação de grupos sociais, que, direta ou indiretamente, fossem afetados pelos custos ou pelos benefícios destas ações.

Essa iniciativa estimulou a participação de segmentos organizados da sociedade civil, nas políticas públicas, e que os Estados, pelo menos a maioria, incorporassem a participação popular na concepção de seus respectivos PPAs.

Assim, no Maranhão, essa é uma segunda implicação importante desse contexto: a introdução de um novo estilo de planejamento para a promoção do desenvolvimento humano e sustentável. Neste estilo, a participação social, através de vários mecanismos, tem papel preponderante e se efetivou neste PPA.

O avanço do processo de globalização econômica e financeira e a forma de inserção da economia maranhense nesse processo coloca pelo menos duas questões fundamentais na construção do PPA 2004-2007: a) os impactos sobre a sua base de recursos naturais renováveis e não-renováveis, para atender às exigências da nova divisão internacional do trabalho; e b) a possibilidade de aprofundamento das desigualdades sociais e os desequilíbrios regionais de desenvolvimento.

Essas questões tornam-se ainda mais relevantes quando se sabe que esses impactos são particularmente intensos nas micro e pequenas empresas, que constituem a grande maioria dos empreendimentos produtivos no Maranhão.

3.3. Cenário Macrorregional

A abertura das fronteiras nacionais para a produção e comercialização de produtos, em escala global, levou ao adensamento dos fluxos econômicos em algumas regiões em detrimento de outras.

As regiões que foram privilegiadas por tal adensamento foram aquelas geralmente mais bem dotadas de fatores locais estratégicos, onde o mercado concentra a alocação de recursos, tornando-as valorizadas e diferenciadas espacialmente.

Essa valorização e diferenciação espaciais são condicionados por diferentes capacidades regionais de oferecerem competitividade aos empreendimentos e rentabilidade aos investimentos. Em última análise, os territórios, do ponto de vista econômico, na nova espacialidade, diferenciam-se não mais por seus atributos físicos e inanimados, como recursos naturais, mas pelo seu conteúdo imaterial, particularmente a sua base de informações e conhecimentos. Isto significa que na nova matriz de relações espaciais que emergiu da globalização e suas transformações, as vantagens locais das regiões para atrair investimentos dependerão cada vez mais de suas disponibilidades em talentos humanos altamente qualificados, centros de pesquisas e inovação, universidades tecnológicas e outros fatores locais não-tradicionais. Serão esses os responsáveis pelo aumento da produtividade e competitividade sistêmicas sustentáveis no presente século.

No Brasil a geografia de distribuição espacial desses fatores não-tradicionais, atualmente, revela um quadro de extrema desigualdade entre as regiões Sul e Sudeste, mais bem dotadas, e as regiões Centro-Oeste, Nordeste e Norte, em uma situação de grande carência desses fatores. Isso em grande parte decorrente do modelo predominante de desenvolvimento de inserção competitiva a partir da promoção de grandes projetos de investimentos localizados em áreas geográficas de melhor infra-estrutura e logística.

Na nova espacialidade nacional os grandes eixos nacionais de integração e desenvolvimento (vide Mapa 1) surgiram como alternativas aos modelos anteriores de desenvolvimento baseados em pólos e corredores de exportação.

Na verdade, a noção de eixos originou-se da experiência de empresas exportadoras de matérias-primas, como a Vale do Rio Doce, que integram a logística à oferta de matérias-primas para mercados diversificados, principalmente internacionais. Macroeixo, portanto, é a vertente logística que procura articular uma economia regional aos mercados internacionais.

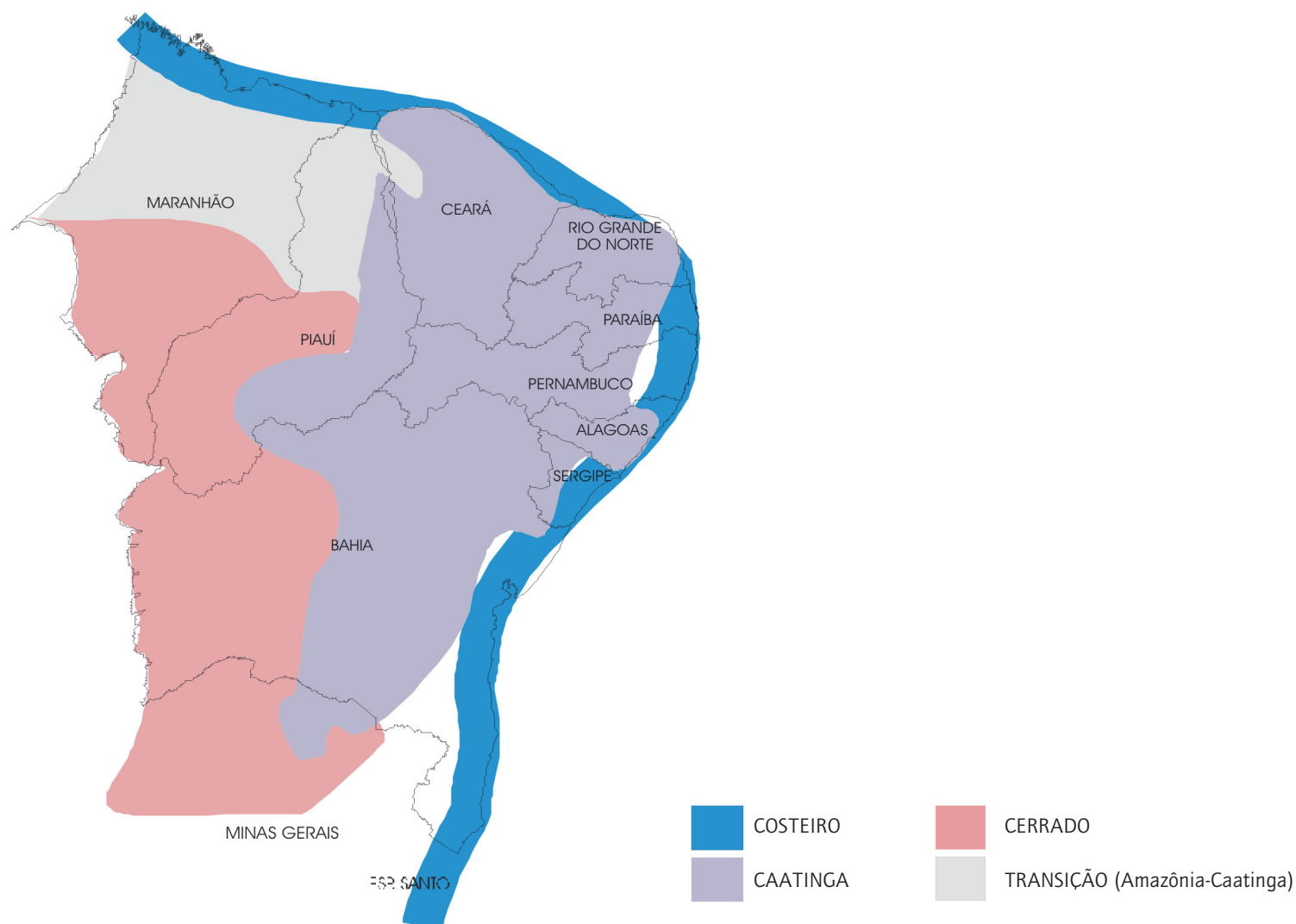
Eles constituem um novo elemento da estratégia espacial de alocação de investimentos definida a partir de vias de circulação (estradas, ferrovias, hidrovias, aeroporto, portos, terminais de transporte etc) que buscam articular os fluxos mais importantes da economia regional (Brasil) e internacional. Seus limites são virtuais, servindo para articulação econômica em forma de redes, identificando rotas e pontos de articulação dos fluxos socioeconômicos. São constituídos de concentrações de produção, contígua ou não, organizadas em torno de uma rede de transporte multimodal que conecta a economia ao território.

O movimento de alternância de ciclos de expansão com períodos de concentração - desconcentração, equilíbrio da economia brasileira nas últimas décadas levou a uma nova espacialidade regional (Nordeste) com diferenciações em adensamento, atividades produtivas, densidade populacional e principalmente em indicadores sociais configurada em três eixos de desenvolvimento regional (vide Mapas 2 e 3).

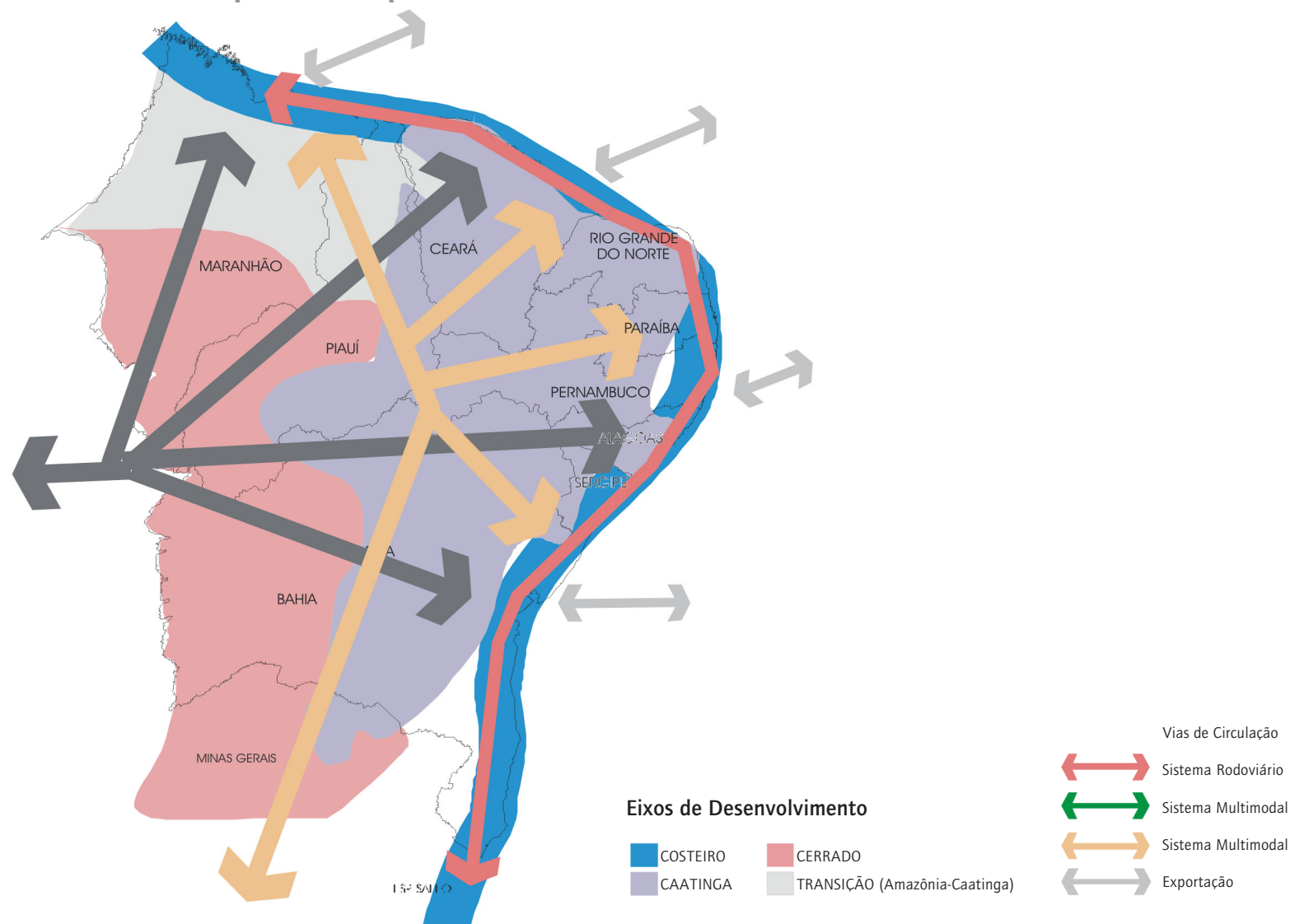
Mapa 1 – Eixos Nacionais de Integração e Desenvolvimento



Mapa 2 – Eixos de Desenvolvimento do Nordeste



Mapa 3 – Caminhos Competitivos para o Nordeste



O Eixo Costeiro é o de melhor infra-estrutura regional, e onde habita grande parte da população nordestina, 46% (21,8 milhões) e se concentram 70% do PIB, ocupando mais de 14% do território. Os investimentos principais são no turismo, indústrias polarizadas nas grandes metrópoles e uma forte concentração de atividades de comércio e serviços modernos.

O Eixo do Cerrado, com uma fraca infra-estrutura e pouca atratividade populacional, ocupando 17% da área do Nordeste com apenas 2% de sua população e apenas 1,6% do PIB regional, é uma área com dinamismo muito concentrado, especialmente no Oeste de Minas Gerais e Bahia e Sul do Piauí e Maranhão, com grandes possibilidades de expansão.

O Eixo do Semi-Árido onde se localiza uma grande parcela da população (40%), representando metade da área do Nordeste e pouco mais de 20% do PIB regional, é considerada a área problemática do Nordeste.

O momento atual por que passa o País pode ser caracterizado como de esgotamento ou desaceleração do processo de desconcentração espacial do crescimento econômico iniciado na segunda metade dos anos 70 (setenta) e de relativo equilíbrio na participação das economias regionais no Produto Interno Bruto–PIB (Tabela 5).

Tabela 5 – Brasil: Distribuição do PIB entre as Macrorregiões

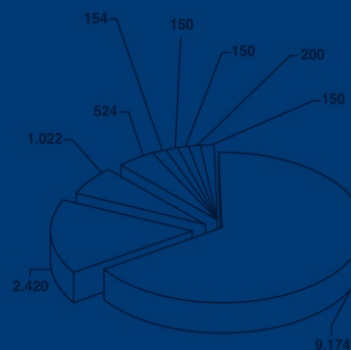
Macrorregiões	1970	1975	1980	1985	1998	2000
1. Norte	2,16	2,05	3,18	3,87	4,48	4,60
2. Nordeste	11,71	11,0	11,9	13,06	13,05	13,09
3. Centro-Oeste	3,87	4,11	5,59	8,77	6,84	6,95
Sub-Total	17,74	17,16	20,67	25,70	24,37	24,64
4. Sudeste	65,55	64,86	62,28	57,60	58,16	57,79
5. Sul	16,71	17,90	16,98	16,70	17,47	17,57
TOTAL	100,00	100,00	100,00	100,00	100,00	100,00

Fonte: IBGE

O grau de disparidade regional é elevado entre as diferentes regiões ou espaços que compõem os Macro-eixos Nacionais de Integração e Desenvolvimento. Mas existem razões para acreditar que, se o País consolidar as reformas em andamento, entrará no seu terceiro ciclo de expansão no século XXI. A grande questão é manter as características do atual padrão de crescimento econômico e de acumulação de capitais, de reconcentração espacial dos frutos desse crescimento, ou iniciar um processo definitivo de reversão da polarização superando a trajetória dominante de crescimento econômico de elevados custos sociais e ecológicos.

Diante desses cenários futuros alternativos o posicionamento estratégico do Maranhão é o de buscar construir uma nova trajetória de desenvolvimento sustentável a partir de um conjunto de diretrizes como: a redução da pobreza absoluta ou crítica e das desigualdades sociais e espaciais (despolarização), a inclusão social, a ampliação das oportunidades de emprego e elevação de renda, a melhoria do acesso da maioria da população a bens públicos essenciais, o uso racional dos recursos ambientais, o acesso à tecnologia, conhecimento e informação e a democratização do planejamento e gestão das políticas públicas.

Esse é o compromisso expresso na definição do objetivo-síntese de Governo do elevação do nível de desenvolvimento humano da sociedade maranhense para níveis compatíveis com as suas aspirações e necessidades e na escolha do indicador adequado, o Índice de Desenvolvimento Humano – IDH – internacionalmente utilizado e reconhecido e facilmente mensurável e comparável. A Meta Mobilizadora de elevar o IDH do Estado de 0,657 para 0,700 no período 2004-2007 sintetiza muito bem a necessidade de uma grande mobilização do Governo que compromete o setor produtivo, academia e sociedade civil organizada, em torno desse grande projeto de construção de uma sociedade mais justa, menos desigual e mais desenvolvida.



DISTRIBUIÇÃO SETORIAL DOS EMPREGOS DIRETOS PREVISTOS

Categoria	Mil Pessoas*	%
Total Geral	66,5	100,0
Infra-estrutura	3,1	4,7
Transporte e Logística	1,1	3,5
Energia	2,0	6,4
Setores Produtivos	60,4	95,3
- Indústria	32,4	51,1
- Turismo	9,2	14,5
- Serviços	4,5	7,1
- Agricultura	4,1	6,5
- Construção	4,1	6,5
- Demais	3,2	6,2

*Dados revisados estimativa



UM MARANHÃO HUMANO E DESENVOLVIDO

ASPECTOS LEGAIS E INSTITUCIONAIS DO PLANO PLURIANUAL E SUA RELAÇÃO COM O PLANO PLURIANUAL DA UNIÃO

4. ASPECTOS LEGAIS E INSTITUCIONAIS DO PLANO PURIANUAL E SUA RELAÇÃO COM O PLANO PLURIANUAL DA UNIÃO

O Plano Plurianual é um instrumento de planejamento das ações governamentais, instituído pela Constituição Federal de 1988, de forma coerente com as políticas e metas fiscais de cada ente da Federação Brasileira. Devem participar de sua elaboração todos os servidores e agentes políticos com responsabilidades gerenciais e administrativas no momento de sua formulação, em pelo menos uma de suas etapas de realização, quais sejam, a formulação de políticas, diretrizes, prioridades, objetivos, metas, projetos, atividades, ou simplesmente mediante o fornecimento de informações para a elaboração do Plano. Em outras palavras, é recomendável que a elaboração do Plano Plurianual se dê da forma mais participativa possível.

O Parágrafo 1º, do Artigo 165, da Constituição Federal, especifica o que deverá estabelecer o Plano Plurianual – as diretrizes, objetivos e metas da administração pública para as despesas de capital e outras delas decorrentes e para as relativas aos programas de duração continuada.

As despesas decorrentes das despesas de capital são aquelas necessárias à sua operação, ou seja, ao uso do bem público resultante do investimento. Por exemplo, se o Plano Plurianual prever a construção de um hospital público, deverá prever recursos também para o seu pleno funcionamento, compreendendo a cobertura das despesas com pessoal, material de consumo, serviços de terceiros e demais despesas de manutenção.

Programas de duração continuada são aqueles que têm duração superior a dois anos. São os programas das áreas de Educação, Saúde, Proteção ao Meio Ambiente, Assistência à Juventude etc.

Assim, em cada esfera de Governo, Federal, Estadual ou Municipal, o administrador ao tomar posse tem que dar início à elaboração do seu Plano Plurianual, que terá validade nos quatro anos seguintes. Durante o primeiro ano de seu mandato, enquanto elabora seu PPA, a administração estará concluindo o plano da administração anterior. E esse novo plano terá seu término no primeiro ano de mandato de seu sucessor.

O Inciso I, do Parágrafo 2º, do Artigo 35, do Ato das Disposições Constitucionais Transitórias, estabelece que o Plano Plurianual deverá ser encaminhado ao Congresso Nacional até quatro meses antes do encerramento do primeiro exercício financeiro da nova administração, portanto dia 31 de agosto desse ano, e deverá ser devolvido para sanção do Presidente até o encerramento da sessão Legislativa, ou seja 31 de dezembro. Se a Constituição Estadual ou a Lei Orgânica do Município não estipular outras datas, essas datas fixadas para a União devem ser seguidas pelos estados e municípios.

O Parágrafo 1º, do Artigo 167, da Constituição Federal dispõe que nenhum investimento cuja execução ultrapasse um exercício financeiro poderá ser iniciado sem prévia inclusão no Plano Plurianual, ou sem lei que autorize sua inclusão neste Plano, sob pena de crime de responsabilidade. Esta proibição é repetida na Lei de Responsabilidade Fiscal: investimento de execução superior a um exercício só poderá ser incluído no orçamento se o Plano plurianual do Estado já o tiver previsto. Caso um projeto não esteja contido no Plano, e se se quiser colocá-lo no orçamento, deverá ser editada uma lei específica emendando o PPA (LRF, Art 5º, § 5º). Essa regra ganha importância especial no último ano de mandato. Além disto, o orçamento do Estado somente destinará recursos para novos projetos depois de atendidos adequadamente os que já estão em andamento e as despesas para conservação do patrimônio público (Art. 45 LRF). A LDO vai estabelecer como essa regra de priorização será atendida.

Ainda no tocante à Lei de Responsabilidade Fiscal, merecem referência os dispositivos que tratam da geração de despesas novas, de caráter continuado, decorrentes da criação, expansão ou aperfeiçoamento da ação governamental. São os preceitos contidos nos Artigos 15 e 16. Segundo o Inciso II, do Art. 16, a geração dessas despesas novas exige declaração do ordenador da despesa de que o aumento tem adequação orçamentária e financeira com a lei orçamentária anual e compatibilidade com o Plano Plurianual e com a lei de diretrizes orçamentárias. Já no Inciso II, do Parágrafo primeiro do mesmo Artigo 16, a Lei de Responsabilidade Fiscal define o que é esta compatibilidade: *"compatível com o plano plurianual e com a lei de diretrizes orçamentárias, a despesa que se conforme com as diretrizes, objetivos, prioridades e metas previstas nesses instrumentos e não infrinja qualquer de suas disposições"*.

Essas normas encerram, praticamente, todo o regulamento pertinente ao Plano Plurianual, deixando um grande vácuo a respeito das técnicas e métodos de elaboração e execução deste importante instrumento de previsão das ações governamentais, que serão tratados, certamente, numa futura lei complementar à Constituição de 1988.

Assim, a atual Constituição propiciou os instrumentos para que não só se tenham os orçamentos integrados, mas também que planos e orçamentos constituam partes de um todo harmônico e homogêneo.

Além das orientações constitucionais e legais, o Estado do Maranhão desenvolveu sua proposta de PPA observando também as seguintes estratégias de longo prazo, estabelecidas pelo Governo Federal: inclusão social e desconcentração da renda com crescimento do produto e do emprego; crescimento ambientalmente sustentável, redutor das disparidades regionais, dinamizado pelo mercado de consumo de massa, por investimentos e pela elevação da produtividade; e redução da vulnerabilidade externa por meio da expansão de atividades competitivas que viabilizem esse crescimento sustentado.

Tal decisão significa, por sua vez, que o Estado também compreende que poderá concorrer para a concretização dessas estratégias de longo prazo

do País, dando a sua contribuição para a própria harmonia federativa, através da execução do seu Plano Plurianual.

Essa convergência de pontos de vista e prioridades entre as esferas estadual e federal acabou refletida no Plano Plurianual da União, do que resultou a contemplação nesse documento de algumas das prioridades do PPA estadual. Tal fato é de grande significado para o Estado, tanto do ponto de vista técnico, quanto até mesmo financeiro. Tecnicamente falando, isso equivale a uma espécie de respaldo das premissas e projeções estaduais constantes do seu próprio PPA, visto que acabaram acatadas por uma esfera superior.

Quanto à dimensão financeira, representa um reforço aos recursos locais, assegurando o cumprimento do cronograma de iniciativas estratégicas para o desenvolvimento maranhense. De outro lado, também concretiza o próprio espírito federativo, viabilizando o sentido de integração entre o Estado e a União Federal.

Assim, a Ferrovia Norte-Sul, cuja importância para a consolidação de um novo ciclo de desenvolvimento sustentável maranhense constitui um dos principais consensos do planejamento estadual e federal, está inserida naquele documento, figurando ali no programa “Corredor Araguaia-Tocantins”. Isto significa o respaldo do nível central de Governo a tal projeto e a garantia de sua execução.

Também no programa “Corredor Nordeste” houve uma desejável acolhida do Governo Federal às prioridades estaduais, incluindo a ação de “Ampliação e Recuperação do Porto do Itaqui”, este também um equipamento fundamental para o cumprimento do papel que o Maranhão tem a desenvolver no desenvolvimento regional e nacional.

A prioridade conferida pelo Estado à agricultura, visto ser o agronegócio um dos macro-eixos de desenvolvimento econômico do Plano de Governo, coaduna-se com o PPA federal através do programa “Desenvolvimento da Agricultura Irrigada”, no qual estão previstas ações de implantação de perímetros de irrigação na Baixada Ocidental Maranhense, no Tabuleiro de São Bernardo e na várzea do Rio Flores, em um total de aproximadamente 11 700ha de terras irrigadas.

A construção de pistas de pouso e decolagem em Açailândia, Barreirinhas e Balsas, além da ampliação e modernização dos aeroportos de Imperatriz e São Luís também figuram no PPA federal e vêm ao encontro tanto das necessidades de alavancamento do turismo, mais particularmente nos casos de São Luís e Barreirinhas, e dos negócios em geral, como se dá para as duas cidades já citadas e para as demais. Particularmente Balsas e Açailândia, núcleos urbanos e industriais de 2 (dois) pólos de desenvolvimento estadual, são muito fortemente beneficiadas com a implantação dessa infra-estrutura aeroportuária.

Na área de energia, o Maranhão é atendido pelo PPA do Governo Federal através do projeto de acréscimo de aproximadamente 120km de Linha de Transmissão para expansão do Sistema de Transmissão Associado à UHE de Tucuruí e de 695MVA de transformação de potência em subestações. Está também prevista a implantação do Sistema de Transmissão Imperatriz-Samambaia, entre o Maranhão e o Distrito Federal (500kv – 1280km), e a do Sistema de Transmissão Presidente Dutra-Teresina-Fortaleza II (L.T. de 500kv e aproximadamente 960km e 3 subestações associadas com 2250MVA).

As populações de baixo poder aquisitivo e sem acesso à energia elétrica no meio rural, as demandas comunitárias de escolas, de postos de saúde, de sistemas de bombeamento d'água etc, que já vêm sendo alvo de atendimento de programas e ações do Governo Estadual, também figuram como públicos-alvos do PPA federal assim recebendo um reforço importante no que diz respeito aos meios de atendê-los. Especificamente, para eles estão previstas ações no programa "Energia Cidadã", seja por meio de extensão de redes a localidades isoladas não supridas pela rede elétrica convencional, seja por meio de atendimentos descentralizados em áreas remotas.

A oferta de água de boa qualidade para o consumo humano e para a produção por meio de obras estruturantes está inserta no PPA federal através da construção da adutora do Italuís com 45km. A oportunidade deste projeto é óbvia no momento em que se dá a decisão de implantar-se em São Luís uma grande usina siderúrgica que demanda este insumo em quantidade, qualidade e regularidade que sobrecarregariam o atual sistema, caso se mantivesse na sua dimensão presente.

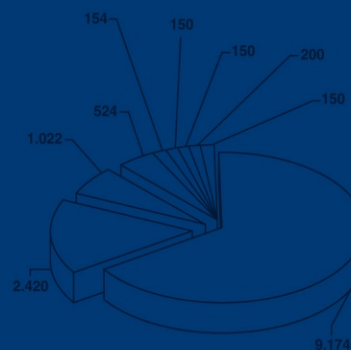
Atender às demandas da sociedade, por meio da produção de resultados e da obtenção das metas estabelecidas é função do Estado. Portanto, para implantar esse projeto de desenvolvimento, é preciso que o Estado do Maranhão tenha um papel decisivo, como condutor do desenvolvimento social e regional e como indutor do crescimento econômico.

A participação do Governo no processo de transformação e modernização da administração pública está expressa nas seguintes ações:

- Elaboração do planejamento detalhado da execução dos programas: definição das etapas de cada programa, das atribuições e responsabilidades em cada etapa e dos cronogramas físico e financeiro;
- Constituição e preparação das equipes dos programas;
- Identificação e negociação de parcerias internas e externas ao Governo, no âmbito dos programas;
- Estabelecimento e manutenção de sistemas de informações gerenciais que permitam controlar custos, prazos e qualidade dos programas;
- Comunicação dos objetivos, dos benefícios e dos resultados dos programas para a população;

- Promoção da avaliação e do aperfeiçoamento dos programas.

Diante dos modelos social e produtivo vigentes, a atividade de planejamento deverá ser compreendida como a coordenação e a articulação dos interesses públicos e privados, visando sempre a reduzir pobreza da população e o desemprego, minimizar as desigualdades sociais e regionais, redistribuir a renda, superar a escassez de financiamento, aprimorar o investimento público e alavancar o investimento privado.



DISTRIBUIÇÃO SETORIAL DOS EMPREGOS DIRETOS PREVISTOS

Categoria	Mil Pessoas*	%	
Total Geral	66,5	100,0	
Infra-estrutura	3,1	4,7	100,0
Transporte e Logística	1,1	35,5	
Energia	2,0	64,5	
Setores Produtivos	63,4	95,3	100,0
Indústria	32,4	51,1	
Mineração	9,2	14,5	
Siderurgia	4,5	7,1	
Agricultura	4,1	6,5	
Construção	4,1	6,5	
Demais	3,2	4,8	

*Dados censitários estimados



UM MARANHÃO HUMANO E DESENVOLVIDO

CONCEPÇÃO METODOLÓGICA DO PLANO PLURIANUAL

5. CONCEPÇÃO METODOLÓGICA DO PLANO PLURIANUAL

O fundamento deste Plano Plurianual – PPA, na dimensão de peça técnica e administrativa, é a decisão do Governador do Estado de exercer um mandato governamental baseado nas mais contemporâneas técnicas e métodos de planejamento.

O Plano de Desenvolvimento Econômico e Social Sustentável do Maranhão, que constitui o Plano de Governo elaborado tendo em vista o período administrativo 2003-2006, fornece, por sua vez a base técnica para a elaboração do Plano Plurianual. Nesse sentido, o PPA virá a ser o instrumento de concretização dos princípios, objetivos, diretrizes, políticas e estratégias do Plano de Governo. Assim se dá consequência prática e operacional a este, eliminando-se a ameaça, tantas vezes concretizada, de ele se tornar peça estática e de referências, apenas.

O mandamento constitucional ao administrador público em cada esfera de Governo, federal, estadual ou municipal, de elaborar, durante o primeiro ano de seu mandato, o Plano Plurianual, que terá validade nos 4 (quatro) anos seguintes, apresenta-se como uma oportunidade de criar-se um instrumento de gestão, orientando a administração pública para resultados.

A concepção do Plano em "Programas", compostos das "Ações" (projetos/atividades principalmente), é que cria tal possibilidade. Os programas e as ações são constituídos por atributos quantitativos e qualitativos que permitem acompanhamento e avaliação da intervenção governamental sobre problemas ou demandas da sociedade, abordados por meio das diversas políticas públicas. Desse modo, ao concluir-se a elaboração do PPA, o Governo passa a dispor de um "banco" de atributos dos vários programas e respectivas ações que lhe porporcionará o estabelecimento de previsões sobre a evolução das questões relevantes objeto da sua intervenção.

A necessária e real integração entre as chamadas "etapas" do planejamento e do orçamento estão aqui observadas, tendo a própria programação de trabalho que será objeto do projeto de lei para o orçamento de 2004 sido o espelho fiel daquilo que consta no PPA. Desse modo, assegura-se o cumprimento integral do ciclo de planejamento dentro dos mais rigorosos padrões técnicos e legais, partindo-se do processo de elaborações das propostas, passando-se para a sua orçamentação, execução, acompanhamento e avaliação dos resultados da execução.

Na elaboração propriamente dita do Plano obedeceram-se às seguintes etapas:

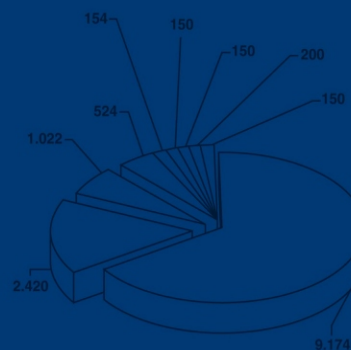

- Sensibilização da equipe de Governo e da sociedade sobre o processo de elaboração do PPA;
- Formação e capacitação das equipes técnicas de planejamento e orçamento de todos os órgãos e entidades da administração estadual;
- Elaboração de Manuais Técnicos para orientações estratégicas, sendo uma no nível global de Governo e outra dos órgãos setoriais na formulação de suas orientações e seus programas;
- Realização de Seminários para identificação de demandas regionais para a proposta do Plano;
- Monitoramento, acompanhamento e controle da construção das propostas setoriais nas diversas etapas do processo.

Do ponto de vista executivo, a elaboração do Plano Plurianual serviu-se de vasto acervo de documentos que foram recentemente elaborados, tanto no âmbito governamental, quanto em entidades acadêmicas, empresariais, da sociedade, quer locais, quer de outras unidades federativas.

Mas, principalmente, o Plano pautou-se pelo estímulo à democratização e à descentralização no processo de sua elaboração. Neste, tiveram papel decisivo o Pacto de Gestão Compartilhada, através de seus Fóruns específicos; os Conselhos de Desenvolvimento Regional, que realizaram os seminários “Um Dia para Pensar o Maranhão”, com a participação de seus membros permanentes e de outros representativos de suas respectivas comunidades. Desse modo, a sociedade civil participou desta elaboração, assegurando a introdução no Estado de um novo estilo de planejamento para a promoção do desenvolvimento humano e sustentável.

No período de preparação do trabalho, houve intenso processo de comunicação com a sociedade mediante a prestação de informações sobre o seu desenrolar, por intermédio dos meios de comunicação de massa e da página do Governo Estadual disponível na Internet.

Uma vez concluída a elaboração e aprovação do Plano junto ao Poder Legislativo, inicia-se a sua execução e acompanhamento e avaliação, que, por sua vez, subsidiarão medidas corretivas de curso, com o que se espera alcançarem-se os mais efetivos resultados em prol da sociedade.



DISTRIBUIÇÃO SETORIAL DOS EMPREGOS DIRETOS PREVISTOS

Categoria	Mil Pessoas*	%	
Total Geral	66,5	100,0	
Infra-estrutura	3,1	4,7	100,0
Transporte e Logística	1,1	35,5	
Energia	2,0	64,5	
Centros Produtivos	63,4	95,3	100,0
Plásticos	32,4	51,1	
Têxtil	9,2	14,5	
Siderurgia	4,5	7,1	
Produtivos	4,1	6,5	
Construção	4,1	6,5	
Demais	3,2	4,8	

*Valores revisados estimados



UM MARANHÃO HUMANO E DESENVOLVIDO

**A MATRIZ PROGRAMÁTICA DO PLANO
PLURIANUAL 2004/2007**

6 A MATRIZ PROGRAMÁTICA DO PLANO PLURIANUAL 2004-2007

A matriz programática reúne o conjunto das ações (orçamentárias e não-orçamentárias) governamentais nos três poderes do Estado, as quais integram o Plano Plurianual 2004 -2007 sob a forma de programas finalísticos, gestão de políticas públicas, apoio administrativo e serviços ao Estado.

O programa é um instrumento de organização da ação governamental com vistas ao enfrentamento de um problema, demanda ou oportunidade. Os finalísticos são aqueles de que resultam bens ou serviços ofertados diretamente à sociedade; os de gestão de políticas públicas se destinam ao planejamento e à formulação de políticas setoriais; os de apoio administrativo contemplam as despesas de natureza tipicamente administrativas de suporte operacional e os de serviços ao Estado são aqueles que resultam em bens ou serviços ofertados diretamente ao Estado, por instituições criadas para este fim específico.

A ação por sua vez é a operação ou conjunto de operações temporárias (projetos) ou contínuas (atividades) da qual resulta um produto (bem ou serviço) ofertado à sociedade ou ao próprio Estado que contribui para atender aos objetivos de um programa. Incluem-se neste conceito as transferências obrigatórias ou voluntárias como um tipo de ação denominada de operações especiais.

Todos os programas e ações que integram esta matriz programática constituem-se de atributos. Entende-se por atributos as características gerais (qualitativas e quantitativas) próprias dos programas e ações constantes do PPA. Exemplifica-se como um dos atributos de programa, o Indicador que mede a evolução de um problema; e como atributo da ação, o Produto que é o bem ou serviço resultante de uma ação.

Os programas e ações governamentais estão organizados, no PPA, segundo os órgãos e entidades da estrutura administrativa dos três poderes do Estado. As políticas setoriais, por sua vez, estão organizadas em macropolíticas públicas visto abrangerem várias políticas setoriais e cada uma delas associa-se a uma dimensão da sustentabilidade, um princípio orientador do Plano de Governo. As macropolíticas públicas definidas são: Bem-Estar Social (Educação, Saúde, Assistência Social, Segurança, Habitação, Saneamento, Cultura, Esporte e Lazer) - dimensão Social; Geração de Emprego e Renda (Agricultura e Reforma Agrária, Indústria, Comércio, Turismo e Infra-Estrutura) - dimensão Econômica; Ciência, Tecnologia e Inovação (Ciência e Tecnologia, Inovação e Ensino Superior) - dimensão Tecnológica; Ambiental (Meio Ambiente) - dimensão Ambiental; e Planejamento e Gestão Pública (Planejamento, Gestão e Seguridade) - dimensão Institucional.

A matriz programática é constituída por um conjunto de relatórios que apresentam as ações governamentais na forma a seguir:

a) RESUMO DA PROGRAMAÇÃO POR TIPOS DE PROGRAMAS SEGUNDO OS ÓRGÃOS

Apresenta de forma resumida os programas dos tipos Finalístico, Gestão de Políticas Públicas, Apoio Administrativo e Serviço ao Estado, segundo os órgãos e entidades que compõem a estrutura administrativa do Estado.

b) PROGRAMAS E AÇÕES POR ÓRGÃOS

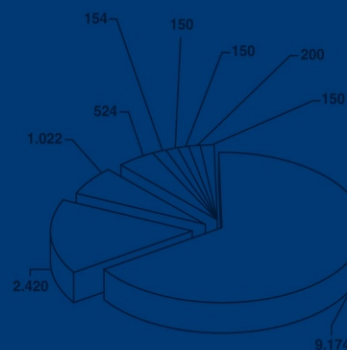

Demonstra, detalhadamente, por órgãos e entidades da administração pública dos três poderes os programas e ações de Governo (projetos, atividades ou operações especiais) com os respectivos atributos qualitativos e quantitativos.

c) VALORES DAS AÇÕES DOS PROGRAMAS POR REGIÃO

Apresenta por regiões administrativas as metas físicas e financeiras das ações de Governo constantes nos programas, segundo os órgãos e entidades.

d) PROGRAMAS POR MACROPOLÍTICAS PÚBLICAS, SEGUNDO OS ÓRGÃOS

Resume os programas por macropolíticas públicas, segundo os órgãos da administração estadual.



DISTRIBUIÇÃO SETORIAL DOS EMPREGOS DIRETOS PREVISTOS

Categoria	Mil Pessoas*	%
Total Geral	66,5	100,0
Infra-estrutura	3,1	4,7
Transporte e Logística	1,1	3,3
Energia	2,0	6,4
Setores Produtivos	60,4	95,3
- Indústria	32,4	51,1
- Turismo	9,2	14,5
- Serviços	4,5	7,1
- Agricultura	4,1	6,5
- Construção	4,1	6,5
- Demais	3,2	6,2

*Dados revisados estimados



UM MARANHÃO HUMANO E DESENVOLVIDO

RESUMO DA PROGRAMAÇÃO POR TIPOS DE PROGRAMAS SEGUNDO OS ÓRGÃOS

RESUMO DA PROGRAMAÇÃO POR TIPOS DE PROGRAMAS SEGUNDO OS ÓRGÃOS

Órgãos / Programas	Tipo de Programa	Valor Anual - R\$ 1,00				Total
		2004	2005	2006	2007	
02000 - TRIBUNAL DE CONTAS DO ESTADO		17.552.383	17.552.383	17.552.383	17.552.383	70.209.532
0316 - Gestão de Políticas de Controle Externo	Gestão de Políticas Públicas	17.552.383	17.552.383	17.552.383	17.552.383	70.209.532
11000 - GOVERNADORIA DO ESTADO		18.632.654	19.048.447	19.406.383	19.878.469	76.965.953
0113 - Assistência Jurídica	Finalístico	3.947.188	4.057.368	3.938.565	3.938.565	15.881.686
0201 - Representação e Defesa do Estado	Serviço ao Estado	9.549.749	9.855.362	10.332.101	10.804.187	40.541.399
0202 - Controle Interno do Poder Executivo	Serviço ao Estado	5.135.717	5.135.717	5.135.717	5.135.717	20.542.868
12000 - GERÊNCIA DE ESTADO DE DESENV. DAS CIDADES E MUNICÍPIOS-GEDECIM		61.317.230	50.721.603	48.117.928	48.658.484	208.815.245
0138 - Moradia Cidadã	Finalístico	17.309.600	17.320.780	17.276.735	17.314.475	69.221.589
0163 - PRODEURB	Finalístico	7.949.397	7.949.397	7.839.603	5.515.634	29.254.030
0164 - SANESTADO	Finalístico	32.003.780	21.396.974	18.947.138	21.773.922	94.121.814
0314 - Gestão de Políticas de Apoio aos Municípios	Gestão de Políticas Públicas	4.054.453	4.054.453	4.054.453	4.054.453	16.217.812
13000 - GERÊNCIA DE ESTADO DE AGRICULTURA, PECUÁRIA E DESENV. RURAL-GEAGRO		49.990.077	66.501.001	69.288.668	65.718.612	251.498.358
0152 - Produção de Alimentos de Origem Vegetal	Finalístico	5.234.500	7.120.625	8.244.083	9.898.410	30.497.618
0153 - Produção de Alimentos de Origem Animal	Finalístico	1.486.900	1.709.374	1.922.100	2.134.826	7.253.199
0154 - Promoção Agropecuária	Finalístico	1.416.600	2.296.171	1.964.139	211.604	5.888.514
0155 - Abastecimento e Comercialização	Finalístico	1.830.700	1.377.808	3.084.817	1.476.957	7.770.282
0156 - Pesquisa, Assistência Técnica e Extensão Rural	Finalístico	1.880.000	2.217.866	3.067.550	4.289.099	11.454.516
0157 - Fortalecimento da Agricultura Familiar	Finalístico	4.521.850	6.355.279	7.249.455	11.258.481	29.385.065
0158 - Erradicação da Febre Aftosa	Finalístico	1.301.344	1.435.019	1.569.116	1.695.674	6.001.152
0159 - Defesa e Inspeção Agropecuária	Finalístico	568.000	686.546	783.810	879.922	2.918.279
0160 - Reforma e Regularização Fundiária	Finalístico	3.530.630	4.677.691	5.076.119	5.087.163	18.371.604
0161 - Combate à Pobreza Rural	Finalístico	24.601.431	34.696.874	32.298.598	24.649.509	116.246.413
0171 - Produção Pesqueira e da Aqüicultura	Finalístico	1.635.466	1.945.092	2.046.224	2.154.311	7.781.093
0313 - Gestão da Política de Agricultura e Pecuária	Gestão de Políticas Públicas	1.982.656	1.982.656	1.982.656	1.982.656	7.930.624
14000 - GERÊNCIA DE ESTADO DA CULTURA-GESC		17.357.914	18.254.800	19.236.752	20.340.961	75.190.427
0130 - Restauração	Finalístico	1.789.189	1.945.137	2.059.183	2.233.035	8.026.545
0131 - Produção e Difusão	Finalístico	7.355.925	8.071.738	8.936.662	9.811.971	34.176.296
0132 - Nossa Cultura	Finalístico	251.202	276.327	279.308	334.357	1.141.194
0133 - Formação de talentos para área cultural	Finalístico	1.205.770	1.205.770	1.205.770	1.205.770	4.823.081
0309 - Gestão da Política Cultural	Gestão de Políticas Públicas	6.755.828	6.755.828	6.755.828	6.755.828	27.023.312
15000 - GERÊNCIA DE ESTADO DE DESENVOLVIMENTO SOCIAL-GDS		36.602.075	115.954.734	127.190.873	138.454.247	418.201.929
0106 - Apoio à Promoção Social	Finalístico	17.810.449	94.716.042	101.843.347	109.830.953	324.200.791

0107 - Promoção do Acesso ao Trabalho e Renda	Finalístico	5.343.176	6.760.714	8.570.943	10.884.804	31.559.637
0108 - Proteção Especial a Criança e Adolescente	Finalístico	8.762.556	9.792.084	12.090.689	13.052.596	43.697.925
0301 - Gestão da Política Social	Gestão de Políticas Públicas	4.685.894	4.685.894	4.685.894	4.685.894	18.743.576
16000 - GERÊNCIA DE ESTADO DA RECEITA ESTADUAL-GERE		64.325.392	64.605.681	64.914.010	65.253.160	259.098.243
0306 - Gestão da Política Tributária	Gestão de Políticas Públicas	64.325.392	64.605.681	64.914.010	65.253.160	259.098.243

RESUMO DA PROGRAMAÇÃO POR TIPOS DE PROGRAMAS SEGUNDO OS ÓRGÃOS

Órgãos / Programas	Tipo de Programa	Valor Anual - R\$ 1,00				Total
		2004	2005	2006	2007	
17000 - GERÊNCIA DE ESTADO DE DESENVOLVIMENTO HUMANO-GDH		468.013.198	532.747.662	512.004.129	501.607.517	2.014.372.506
0109 - Universalização do Ensino Fundamental	Finalístico	54.279.084	50.902.031	47.036.018	43.237.334	195.454.467
0110 - Expansão e Melhoria do Ensino Médio	Finalístico	18.235.007	65.041.612	58.564.256	53.564.887	195.405.763
0111 - Desenvolvimento da Educação de Jovens e Adultos	Finalístico	9.984.867	14.694.084	14.694.067	14.694.067	54.067.086
0112 - Ações Complementares a Educação	Finalístico	14.562.500	20.275.805	19.668.401	19.466.213	73.972.919
0115 - Expansão da Oferta de Educação Especial	Finalístico	2.872.230	9.774.596	6.981.855	5.585.484	25.214.165
0302 - Gestão de Políticas Educacionais	Gestão de Políticas Públicas	368.079.510	372.059.532	365.059.532	365.059.532	1.470.258.106
18000 - GERÊNCIA DE ESTADO DE INFRA-ESTRUTURA-GEINFRA		84.362.135	335.133.634	664.296.813	959.489.622	2.043.282.205
0137 - Construção e Melhoria de Equipamentos Urbanos	Finalístico	19.761.875	13.302.273	18.561.659	13.035.931	64.661.739
0139 - Ampliação da Capacidade de Oferta de Energia Elétrica	Finalístico	1.999.995	1.947.482	1.737.431	1.740.783	7.425.691
0140 - Construção e Melhoria de Aeródromos	Finalístico	1.127.473	2.439.660	2.439.660	1.622.000	7.628.794
0141 - Ampliação/Conservação da Infra- Estrutura Rodoviária	Finalístico	53.555.904	58.098.312	58.779.623	58.078.993	228.512.832
0142 - Ampliação e Conservação da Infra- Estrutura Ferroviária	Finalístico	350.000	252.825.172	576.288.475	878.829.642	1.708.293.289
0143 - Ampliação e Conservação da Infra- Estrutura Hidroviária	Finalístico	3.100.000	2.053.846	2.023.077	1.715.385	8.892.308
0307 - Gestão de Políticas de Infra-Estrutura	Gestão de Políticas Públicas	4.466.888	4.466.888	4.466.888	4.466.888	17.867.552
19000 - GERÊNCIA DE ESTADO DE SEGURANÇA PÚBLICA-GESEP		252.236.672	256.582.444	257.407.218	255.391.646	1.021.617.980
0114 - Redução do Índice de Criminalidade	Finalístico	141.823.282	148.583.977	148.467.494	146.081.858	584.956.612
0116 - Policiamento Estratégico de Defesa Social	Finalístico	925.928	1.005.230	1.081.020	1.181.122	4.193.300
0117 - Dinamização e Modernização de Segurança Integrada	Finalístico	2.077.275	2.247.666	2.449.741	2.668.764	9.443.447
0118 - Trânsito com Qualidade	Finalístico	19.864.864	19.584.026	19.584.026	19.600.074	78.632.991
0144 - Defesa Civil de Combate a Incêndio	Finalístico	30.329.492	27.945.713	28.609.105	28.643.997	115.528.306
0303 - Gestão da Política de Segurança Pública	Gestão de Políticas Públicas	57.215.831	57.215.831	57.215.831	57.215.831	228.863.324
20000 - GERÊNCIA DE MEIO AMBIENTE E RECURSOS NATURAIS-GEMA		5.972.637	5.972.637	5.972.637	5.872.637	23.790.548
0147 - Recursos Naturais	Finalístico	752.534	752.534	752.534	752.534	3.010.136
0148 - Ambiente Verde	Finalístico	2.965.061	2.965.061	2.965.061	2.865.061	11.760.244
0312 - Gestão da Política Ambiental	Gestão de Políticas Públicas	2.255.042	2.255.042	2.255.042	2.255.042	9.020.168
21000 - GERÊNCIA DE QUALIDADE DE VIDA		464.684.680	482.252.015	537.709.441	521.365.718	2.006.011.854
0127 - Promoção da Saúde, Prevenção e Controle de Doenças e Agravos Prioritários	Finalístico	48.464.745	63.699.400	71.083.469	76.418.677	259.666.291
0128 - Promoção e Proteção à Saúde em Vigilância Sanitária	Finalístico	3.445.680	5.279.860	6.298.835	7.277.049	22.301.424
0129 - Criança Futuro	Finalístico	9.199.999	13.767.953	16.538.015	21.465.592	60.971.559
0145 - Saúde Dez	Finalístico	233.539.863	208.532.946	246.856.386	261.409.907	950.339.102
0146 - Programa Estadual de Sangue e Hemoderivados	Finalístico	17.524.436	17.606.071	17.696.958	17.807.100	70.634.565

0165 - Universalização do Abastecimento d'Água	Finalístico	14.499.391	8.830.189	1.993.271	1.093.571	26.416.422
0166 - Universalização do Esgotamento Sanitário	Finalístico	8.915.000	40.877.334	46.979.235	198.003	96.969.573
0167 - Otimização de Sistemas	Finalístico	35.146.426	35.146.426	35.146.426	35.146.426	140.585.704
0168 - Saneamento Básico em Pequenos Aglomerados	Finalístico	46.976.119	38.435.138	45.213.174	50.745.710	181.370.141

RESUMO DA PROGRAMAÇÃO POR TIPOS DE PROGRAMAS SEGUNDO OS ÓRGÃOS

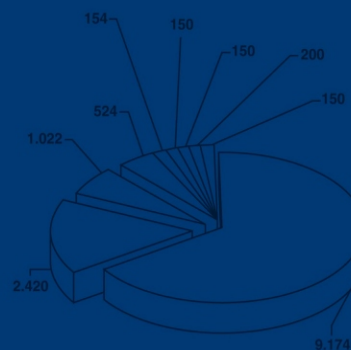

Órgãos / Programas	Tipo de Programa	Valor Anual - R\$ 1,00				Total
		2004	2005	2006	2007	
0172 - Controle Antidrogas	Finalístico	2.854.480	3.840.558	3.817.532	3.717.543	14.230.112
0311 - Gestão da Política de Saúde Pública	Gestão de Políticas Públicas	44.118.541	46.236.140	46.086.140	46.086.140	182.526.960
22000 - GERÊNCIA DE ESTADO DE PLANEJAMENTO, ORÇAMENTO E GESTÃO-GEPLAN		2.028.038.175	2.031.830.817	2.057.061.223	2.083.293.001	8.200.223.217
0170 - Promoção e Desenvolvimento de Arranjos e Sistemas Produtivos Locais	Finalístico	1.148.230	1.148.230	1.107.626	1.107.626	4.511.711
0203 - Atendimento ao Servidor Público	Serviço ao Estado	217.764.695	239.564.695	263.594.695	288.994.695	1.009.918.780
0204 - Maranhão em Números	Serviço ao Estado	1.259.656	1.342.908	1.426.159	1.509.410	5.538.133
0205 - Valorização do Servidor	Serviço ao Estado	391.960	351.919	398.806	398.806	1.541.490
0315 - Gestão do Planejamento Estratégico Governamental	Gestão de Políticas Públicas	24.854.945	17.838.025	17.808.564	17.845.390	78.346.924
0400 - Apoio Administrativo	Apoio Administrativo	503.153.032	492.119.384	493.259.717	493.971.417	1.982.503.550
0410 - Previdência dos Servidores Públicos do Estado	Apoio Administrativo	276.102.045	276.102.045	276.102.045	276.102.045	1.104.408.180
0420 - Previdência de Inativos e Pensionistas do Estado	Apoio Administrativo	256.256.619	256.256.619	256.256.619	256.256.619	1.025.026.476
0499 - Operações Especiais	Apoio Administrativo	747.106.993	747.106.993	747.106.993	747.106.993	2.988.427.972
23000 - GERÊNCIA DE ESTADO DE DESENV. DA INDÚSTRIA, COMÉRCIO E TURISMO-GEDICT		70.151.027	97.464.479	94.128.640	93.251.537	354.995.683
0119 - Maranhão Empreendedor	Finalístico	4.060.446	16.117.597	16.812.998	17.775.878	54.766.919
0120 - PORTO - Porta Facilitadora de Negócios	Finalístico	36.757.165	42.274.080	41.119.399	45.066.527	165.217.171
0121 - Desenvolvimento Integral do Turismo	Finalístico	22.114.220	31.738.844	28.905.572	23.316.495	106.075.131
0122 - Registro das Atividades Mercantis	Finalístico	2.360.312	2.227.412	2.130.212	1.878.912	8.596.848
0123 - Metrologia Legal	Finalístico	1.757.999	2.005.661	2.059.574	2.112.840	7.936.074
0304 - Gestão da Política de Indústria, Comércio e Turismo	Gestão de Políticas Públicas	3.100.885	3.100.885	3.100.885	3.100.885	12.403.540
24000 - GERÊNCIA DE ESTADO DA CIÊNCIA, TECNOL., ENS. SUP. E DESENV. TECNOL.-GE		96.527.973	106.369.328	100.856.475	89.194.495	392.948.271
0100 - Desenvolvimento Científico e Tecnológico	Finalístico	10.966.526	12.621.099	14.313.443	16.200.931	54.102.000
0101 - Ensino de Graduação	Finalístico	38.908.205	35.715.371	35.209.221	20.948.593	130.781.390
0102 - Desenvolvimento de Pós-Graduação	Finalístico	6.086.071	8.579.430	7.324.703	7.005.864	28.996.068
0103 - Extensão Universitária	Finalístico	19.539.000	25.854.341	25.854.341	26.084.341	97.332.024
0104 - Desenvolvimento Científico	Finalístico	5.855.257	6.434.160	6.434.160	6.434.160	25.157.737
0105 - Desenvolvimento Tecnológico	Finalístico	13.152.308	15.144.320	9.700.000	10.500.000	48.496.628
0300 - Gestão da Política de Ciência e Tecnologia	Gestão de Políticas Públicas	2.020.606	2.020.606	2.020.606	2.020.606	8.082.424
45000 - GERÊNCIA DE ESTADO DE ESPORTE E LAZER-GESP		6.663.043	7.164.543	7.665.960	8.382.057	29.875.603
0124 - Incentivo ao Desporto de Rendimento	Finalístico	1.717.550	1.932.243	2.146.937	2.576.324	8.373.054
0125 - Incentivo ao Desporto Estudantil	Finalístico	1.421.450	1.631.740	1.841.946	2.052.140	6.947.276
0126 - Incentivo ao Lazer	Finalístico	470.200	546.717	623.234	699.750	2.339.901
0305 - Gestão da Política de Desporto e Lazer	Gestão de Políticas Públicas	3.053.843	3.053.843	3.053.843	3.053.843	12.215.372

46000 - GERÊNCIA DE ESTADO DE JUSTIÇA E CIDADANIA-GEJUC		20.622.287	20.622.287	20.622.287	20.622.287	82.489.148
0134 - Maranhão Cidadão	Finalístico	4.020.906	4.020.906	4.020.906	4.020.906	16.083.624
0135 - Adequação do Sistema Penitenciário	Finalístico	16.000	16.000	16.000	16.000	64.000
0136 - Recuperação de Apenados	Finalístico	2.144.050	2.144.050	2.144.050	2.144.050	8.576.200

RESUMO DA PROGRAMAÇÃO POR TIPOS DE PROGRAMAS SEGUNDO OS ÓRGÃOS

Órgãos / Programas	Tipo de Programa	Valor Anual - R\$ 1,00				Total
		2004	2005	2006	2007	
0310 - Gestão da Política de Justiça e Cidadania	Gestão de Políticas Públicas	14.441.331	14.441.331	14.441.331	14.441.331	57.765.324
90000 - RESERVA DE CONTINGÊNCIA		3.008.850	3.008.850	3.008.850	3.008.850	12.035.400
9999 - Reserva de Contigência		3.008.850	3.008.850	3.008.850	3.008.850	12.035.400

TOTAL GERAL	2004	2005	2006	2007	TOTAL
	3.766.058.402	4.231.787.345	4.626.440.671	4.917.335.684	17.541.622.101



DISTRIBUIÇÃO SETORIAL DOS EMPREGOS DIRETOS PREVISTOS

Categoria	Mil Pessoas*	%	
Total Geral	66,5	100,0	
Infra-estrutura	3,1	4,7	100,0
Transporte e Logística	1,1	35,5	
Energia	2,0	64,5	
Setores Produtivos	63,4	95,3	100,0
Indústria	32,4	51,1	
Mineração	9,2	14,5	
Saneamento	4,5	7,1	
Agricultura	4,1	6,5	
Construção	4,1	6,5	
Outros	3,2	5,2	

*Dados revisados e estimados



UM MARANHÃO HUMANO E DESENVOLVIDO

PROGRAMAS E AÇÕES POR ÓRGÃOS

PROGRAMAS E AÇÕES POR ÓRGÃOS

01000 - ASSEMBLÉIA LEGISLATIVA

PROGRAMA: 0400 - Apoio Administrativo

- **Objetivo:** Garantir o funcionamento das unidades da Administração Indireta bem como prover sua manutenção.
- **Público Alvo:** Unidades orçamentárias e gestoras, autarquias, fundações e demais entidades que compõem a administração pública.
- **Valores anuais do programa (R\$ 1,00)**

2004	2005	2006	2007	Total
86.426.668	74.426.668	74.426.668	74.426.668	309.706.672

AÇÕES (Projeto / Atividade)

- **Projeto:** 1665 - Construção do Prédio Sede do Poder Legislativo
- **Finalidade:** Dotar o órgão de melhores condições de acomodação e funcionamento.
- **Meta:**

Produto	Unidade de Medida	Metas Financeiras para todo o Estado			
		2004	2005	2006	2007
		valor (R\$1,00)	valor (R\$1,00)	valor (R\$1,00)	valor (R\$1,00)
Prédio construído	Unidade	12.000.000	0	0	0

- **Atividade:** 2001 - Atividades Legislativas
- **Finalidade:** Garantir o funcionamento do processo legislativo e prover a manutenção do órgão.
- **Meta:**

Produto	Unidade de Medida	Metas Financeiras para todo o Estado			
		2004	2005	2006	2007
		valor (R\$1,00)	valor (R\$1,00)	valor (R\$1,00)	valor (R\$1,00)
		21.898.642	21.898.642	21.898.642	21.898.642

PROGRAMAS E AÇÕES POR ÓRGÃOS

- **Atividade:** 2643 - Funcionamento da Assembléia Legislativa
- **Finalidade:** Assegurar a manutenção do órgão.
- **Meta:**

Produto	Unidade de Medida	Metas Financeiras para todo o Estado			
		2004	2005	2006	2007
		valor (R\$1,00)	valor (R\$1,00)	valor (R\$1,00)	valor (R\$1,00)
		52.528.026	52.528.026	52.528.026	52.528.026

PROGRAMA: 0410 - Previdência dos Servidores Públicos do Estado

- **Objetivo:** Garantir ao servidor público estadual direitos previdenciários e benefícios assistenciais de acordo com a legislação vigente.
- **Público Alvo:** Servidores Públicos do Estado.
- **Valores anuais do programa (R\$ 1,00)**

2004	2005	2006	2007	Total
9.303.433	9.303.433	9.303.433	9.303.433	37.213.732

AÇÕES (Projeto / Atividade)

- **Atividade:** 2553 - Contribuição à Previdência do Servidor Público Estadual
- **Finalidade:** Garantir os direitos e benefícios previdenciários dos servidores da Assembléia Legislativa.
- **Meta:**

Produto	Unidade de Medida	Metas Financeiras para todo o Estado			
		2004	2005	2006	2007
		valor (R\$1,00)	valor (R\$1,00)	valor (R\$1,00)	valor (R\$1,00)
		1.591.895	1.591.895	1.591.895	1.591.895

PROGRAMAS E AÇÕES POR ÓRGÃOS

- **Atividade:** 2563 - Contribuição ao Regime Geral de Previdência
- **Finalidade:** Garantir os direitos e benefícios previdenciários dos servidores da Assembléia Legislativa.
- **Meta:**

Produto	Unidade de Medida	Metas Financeiras para todo o Estado			
		2004	2005	2006	2007
		valor (R\$1,00)	valor (R\$1,00)	valor (R\$1,00)	valor (R\$1,00)
		7.711.538	7.711.538	7.711.538	7.711.538

PROGRAMA: 0420 - Previdência de Inativos e Pensionistas do Estado

- **Objetivo:** Prover o ressarcimento aos servidores inativos e pensionista do Estado do Maranhão com base na Legislação vigente.
- **Público Alvo:** Servidores inativos e pensionistas.
- **Valores anuais do programa (R\$ 1,00)**

2004	2005	2006	2007	Total
10.284.189	10.284.189	10.284.189	10.284.189	41.136.756

AÇÕES (Projeto / Atividade)

- **Atividade:** 2429 - Encargos com Inativos
- **Finalidade:** Manter encargos com inativos.
- **Meta:**

Produto	Unidade de Medida	Metas Financeiras para todo o Estado			
		2004	2005	2006	2007
		valor (R\$1,00)	valor (R\$1,00)	valor (R\$1,00)	valor (R\$1,00)
		10.284.189	10.284.189	10.284.189	10.284.189

PROGRAMAS E AÇÕES POR ÓRGÃOS

01000 - FUNDO ESPECIAL LEGISLATIVO

PROGRAMA: 0400 - Apoio Administrativo

- **Objetivo:** Garantir o funcionamento das unidades da Administração Indireta bem como prover sua manutenção.
- **Público Alvo:** Unidades orçamentárias e gestoras, autarquias, fundações e demais entidades que compõem a administração pública.
- **Valores anuais do programa (R\$ 1,00)**

2004	2005	2006	2007	Total
617.531	617.531	617.531	617.531	2.470.124

AÇÕES (Projeto / Atividade)

- **Atividade:** 2720 - Operacionalização do Fundo Legislativo Especial
- **Finalidade:** Apoiar as atividades que garantem o funcionamento da Assembléia Legislativa.
- **Meta:**

Produto	Unidade de Medida	Metas Financeiras para todo o Estado			
		2004	2005	2006	2007
		valor (R\$1,00)	valor (R\$1,00)	valor (R\$1,00)	valor (R\$1,00)
		617.531	617.531	617.531	617.531

PROGRAMAS E AÇÕES POR ÓRGÃOS

02000 - TRIBUNAL DE CONTAS DO ESTADO

PROGRAMA: 0316 - Gestão de Políticas de Controle Externo

- **Objetivo:** Manter recursos para as atividades de modernização e fortalecimento institucional do sistema de controle externo no âmbito interinstitucional e conjurisdicionado com a finalidade de contribuir para efetiva e regular aplicação dos recursos públicos em benefício da sociedade.
- **Público Alvo:** Tribunal de contas e sistema de controle externo. No âmbito dos estados e municípios
- **Valores anuais do programa (R\$ 1,00)**

2004	2005	2006	2007	Total
17.052.383	17.052.383	17.052.383	17.052.383	68.209.532

AÇÕES (Projeto / Atividade)

- **Atividade:** 2349 - Fiscalização Externa
- **Finalidade:** Realizar auditorias contábeis, financeiras, operacionais e patrimoniais nas entidades da administração direta e indireta na esfera governamental.
- **Meta:**

Produto	Unidade de Medida	Metas Financeiras para todo o Estado			
		2004	2005	2006	2007
		valor (R\$1,00)	valor (R\$1,00)	valor (R\$1,00)	valor (R\$1,00)
		552.250	552.250	552.250	552.250

- **Atividade:** 2472 - Direção e Coordenação de Políticas de Controle Externo
- **Finalidade:** Garantir o pleno desenvolvimento das atividades efetuadas pelo TCE.
- **Meta:**

Produto	Unidade de Medida	Metas Financeiras para todo o Estado			
		2004	2005	2006	2007
		valor (R\$1,00)	valor (R\$1,00)	valor (R\$1,00)	valor (R\$1,00)
		16.400.133	16.400.133	16.400.133	16.400.133

PROGRAMAS E AÇÕES POR ÓRGÃOS

- **Atividade:** 2952 - Modernização do Sistema de Controle Externo dos Estados e Municípios - PROMOEX
- **Finalidade:** Desenvolver e implantar troca de informações, contribuir para a eficiência e eficácia das ações de fiscalização e controle.
- **Meta:**

Produto	Unidade de Medida	Metas Financeiras para todo o Estado			
		2004	2005	2006	2007
		valor (R\$1,00)	valor (R\$1,00)	valor (R\$1,00)	valor (R\$1,00)
		100.000	100.000	100.000	100.000

PROGRAMA: 0410 - Previdência dos Servidores Públicos do Estado

- **Objetivo:** Garantir ao servidor público estadual direitos previdenciários e benefícios assistenciais de acordo com a legislação vigente.
- **Público Alvo:** Servidores Públicos do Estado.
- **Valores anuais do programa (R\$ 1,00)**

2004	2005	2006	2007	Total
1.400.542	1.400.542	1.400.542	1.400.542	5.602.168

AÇÕES (Projeto / Atividade)

- **Atividade:** 2553 - Contribuição à Previdência do Servidor Público Estadual
- **Finalidade:** Garantir os direitos e benefícios previdenciários dos servidores.
- **Meta:**

Produto	Unidade de Medida	Metas Financeiras para todo o Estado			
		2004	2005	2006	2007
		valor (R\$1,00)	valor (R\$1,00)	valor (R\$1,00)	valor (R\$1,00)
		999.510	999.510	999.510	999.510

PROGRAMAS E AÇÕES POR ÓRGÃOS

- **Atividade:** 2563 - Contribuição ao Regime Geral de Previdência
- **Finalidade:** Garantir os direitos e benefícios previdenciários dos servidores.
- **Meta:**

Produto	Unidade de Medida	Metas Financeiras para todo o Estado			
		2004	2005	2006	2007
		valor (R\$1,00)	valor (R\$1,00)	valor (R\$1,00)	valor (R\$1,00)
		401.032	401.032	401.032	401.032

PROGRAMA: 0420 - Previdência de Inativos e Pensionistas do Estado

- **Objetivo:** Prover o ressarcimento aos servidores inativos e pensionista do Estado do Maranhão com base na Legislação vigente.
- **Público Alvo:** Servidores inativos e pensionistas.
- **Valores anuais do programa (R\$ 1,00)**

2004	2005	2006	2007	Total
3.193.494	3.193.494	3.193.494	3.193.494	12.773.976

AÇÕES (Projeto / Atividade)

- **Atividade:** 2429 - Encargos com Inativos
- **Finalidade:** Garantir o pagamento de proventos dos servidores.
- **Meta:**

Produto	Unidade de Medida	Metas Financeiras para todo o Estado			
		2004	2005	2006	2007
		valor (R\$1,00)	valor (R\$1,00)	valor (R\$1,00)	valor (R\$1,00)
		3.193.494	3.193.494	3.193.494	3.193.494

PROGRAMAS E AÇÕES POR ÓRGÃOS

02901 - FUNDO DE MODERNIZAÇÃO DO TRIBUNAL DE CONTAS - FUMTEC

PROGRAMA: 0316 - Gestão de Políticas de Controle Externo

- **Objetivo:** Manter recursos para as atividades de modernização e fortalecimento institucional do sistema de controle externo no âmbito interinstitucional e conjurisdicionado com a finalidade de contribuir para efetiva e regular aplicação dos recursos públicos em benefício da sociedade.
- **Público Alvo:** Tribunal de contas e sistema de controle externo. No âmbito dos estados e municípios
- **Valores anuais do programa (R\$ 1,00)**

2004	2005	2006	2007	Total
500.000	500.000	500.000	500.000	2.000.000

AÇÕES (Projeto / Atividade)

- **Atividade:** 2619 - Desenvolvimento das Atividades do Tribunal de Contas do Estado
- **Finalidade:** Desenvolver e modernizar as atividades do órgão
- **Meta:**

Produto	Unidade de Medida	Metas Financeiras para todo o Estado			
		2004	2005	2006	2007
		valor (R\$1,00)	valor (R\$1,00)	valor (R\$1,00)	valor (R\$1,00)
		500.000	500.000	500.000	500.000

PROGRAMAS E AÇÕES POR ÓRGÃOS

04000 - TRIBUNAL DE JUSTIÇA DO ESTADO

PROGRAMA: 0400 - Apoio Administrativo

- **Objetivo:** Garantir o funcionamento das unidades da Administração Indireta bem como prover sua manutenção.
- **Público Alvo:** Unidades orçamentárias e gestoras, autarquias, fundações e demais entidades que compõem a administração pública.
- **Valores anuais do programa (R\$ 1,00)**

2004	2005	2006	2007	Total
135.291.925	135.291.925	135.291.925	135.291.925	541.167.700

AÇÕES (Projeto / Atividade)

- **Atividade:** 2558 - Cumprimento de Sentença Judicial
- **Finalidade:** Cumprir o pagamento de precatórios de sentenças judiciais transitadas em julgado, em cumprimento ao disposto do Art. 100 da Constituição Federal.
- **Meta:**

Produto	Unidade de Medida	Metas Financeiras para todo o Estado			
		2004	2005	2006	2007
		valor (R\$1,00)	valor (R\$1,00)	valor (R\$1,00)	valor (R\$1,00)
		19.653.320	19.653.320	19.653.320	19.653.320

- **Atividade:** 2611 - Distribuição da Justiça
- **Finalidade:** Proceder a distribuição da justiça através da tramitação de processos judiciais nas varas cíveis, criminais, execuções penais, infância e juventude além de expandir, agilizar e modernizar as atividades jurisdicionais do órgão.
- **Meta:**

Produto	Unidade de Medida	Metas Financeiras para todo o Estado			
		2004	2005	2006	2007
		valor (R\$1,00)	valor (R\$1,00)	valor (R\$1,00)	valor (R\$1,00)
Processo tramitado	Unidade	48.482.024	48.482.024	48.482.024	48.482.024

PROGRAMAS E AÇÕES POR ÓRGÃOS

- **Atividade:** 2644 - Funcionamento do Tribunal de Justiça
- **Finalidade:** Garantir o funcionamento das atividades do Tribunal de Justiça.
- **Meta:**

Produto	Unidade de Medida	Metas Financeiras para todo o Estado			
		2004	2005	2006	2007
		valor (R\$1,00)	valor (R\$1,00)	valor (R\$1,00)	valor (R\$1,00)
		67.156.581	67.156.581	67.156.581	67.156.581

PROGRAMA: 0410 - Previdência dos Servidores Públicos do Estado

- **Objetivo:** Garantir ao servidor público estadual direitos previdenciários e benefícios assistenciais de acordo com a legislação vigente.
- **Público Alvo:** Servidores Públicos do Estado.
- **Valores anuais do programa (R\$ 1,00)**

2004	2005	2006	2007	Total
19.857.858	19.857.858	19.857.858	19.857.858	79.431.432

AÇÕES (Projeto / Atividade)

- **Atividade:** 2553 - Contribuição à Previdência do Servidor Público Estadual
- **Finalidade:** Garantir os direitos e benefícios previdenciários dos servidores.
- **Meta:**

Produto	Unidade de Medida	Metas Financeiras para todo o Estado			
		2004	2005	2006	2007
		valor (R\$1,00)	valor (R\$1,00)	valor (R\$1,00)	valor (R\$1,00)
		9.783.487	9.783.487	9.783.487	9.783.487

PROGRAMAS E AÇÕES POR ÓRGÃOS

- **Atividade:** 2563 - Contribuição ao Regime Geral de Previdência
- **Finalidade:** Garantir os direitos e benefícios previdenciários dos servidores.
- **Meta:**

Produto	Unidade de Medida	Metas Financeiras para todo o Estado			
		2004	2005	2006	2007
		valor (R\$1,00)	valor (R\$1,00)	valor (R\$1,00)	valor (R\$1,00)
		10.074.371	10.074.371	10.074.371	10.074.371

PROGRAMA: 0420 - Previdência de Inativos e Pensionistas do Estado

- **Objetivo:** Prover o ressarcimento aos servidores inativos e pensionista do Estado do Maranhão com base na Legislação vigente.
- **Público Alvo:** Servidores inativos e pensionistas.
- **Valores anuais do programa (R\$ 1,00)**

2004	2005	2006	2007	Total
13.493.227	13.493.227	13.493.227	13.493.227	53.972.908

AÇÕES (Projeto / Atividade)

- **Atividade:** 2429 - Encargos com Inativos
- **Finalidade:** Garantir o pagamento de proventos dos servidores.
- **Meta:**

Produto	Unidade de Medida	Metas Financeiras para todo o Estado			
		2004	2005	2006	2007
		valor (R\$1,00)	valor (R\$1,00)	valor (R\$1,00)	valor (R\$1,00)
		13.493.227	13.493.227	13.493.227	13.493.227

PROGRAMAS E AÇÕES POR ÓRGÃOS

04000 - CORREGEDORIA GERAL DA JUSTIÇA

PROGRAMA: 0400 - Apoio Administrativo

- **Objetivo:** Garantir o funcionamento das unidades da Administração Indireta bem como prover sua manutenção.
- **Público Alvo:** Unidades orçamentárias e gestoras, autarquias, fundações e demais entidades que compõem a administração pública.
- **Valores anuais do programa (R\$ 1,00)**

2004	2005	2006	2007	Total
4.871.589	4.871.589	4.871.589	4.871.589	19.486.356

AÇÕES (Projeto / Atividade)

- **Atividade:** 2500 - Funcionamento do Gabinete da Corregedoria Geral da Justiça e Comarcas
- **Finalidade:** Alocar recursos para manutenção do órgão na fiscalização das leis vigentes.
- **Meta:**

Produto	Unidade de Medida	Metas Financeiras para todo o Estado			
		2004	2005	2006	2007
		valor (R\$1,00)	valor (R\$1,00)	valor (R\$1,00)	valor (R\$1,00)
		4.871.589	4.871.589	4.871.589	4.871.589

PROGRAMAS E AÇÕES POR ÓRGÃOS

04901 - FUNDO ESPECIAL DE MODERNIZAÇÃO E REAP.DO JUDICIÁRIO-FERJ

PROGRAMA: 0400 - Apoio Administrativo

- **Objetivo:** Garantir o funcionamento das unidades da Administração Indireta bem como prover sua manutenção.
- **Público Alvo:** Unidades orçamentárias e gestoras, autarquias, fundações e demais entidades que compõem a administração pública.
- **Valores anuais do programa (R\$ 1,00)**

2004	2005	2006	2007	Total
9.650.515	10.616.867	11.757.200	12.468.900	44.493.482

AÇÕES (Projeto / Atividade)

- **Projeto:** 1656 - Construção, Ampliação e Reforma de Prédios do Poder Judiciário
- **Finalidade:** Construir ou reformar e reaparelhar fóruns nas comarcas da capital ou interior, proporcionando aos usuários da justiça um ambiente mais apropriado para o funcionamento dos serviços jurisdicionais com qualidade.
- **Meta:**

Produto	Unidade de Medida	Metas Financeiras para todo o Estado			
		2004	2005	2006	2007
		valor (R\$1,00)	valor (R\$1,00)	valor (R\$1,00)	valor (R\$1,00)
Fórum construído	M2	4.921.000	5.414.400	5.955.200	6.541.200

- **Atividade:** 2584 - Desenvolvimento e Modernização dos Serviços Judiciários
- **Finalidade:** Promover meios para a capacitação dos recursos humanos envolvidos no processo jurisdicional, assim como, proporcionar recursos materiais essenciais para o desenvolvimento das atividades disponíveis aos usuários da justiça.
- **Meta:**

Produto	Unidade de Medida	Metas Financeiras para todo o Estado			
		2004	2005	2006	2007
		valor (R\$1,00)	valor (R\$1,00)	valor (R\$1,00)	valor (R\$1,00)
Sistema funcionando	Unidade	4.729.515	5.202.467	5.802.000	5.927.700

PROGRAMAS E AÇÕES POR ÓRGÃOS

07000 - PROCURADORIA GERAL DA JUSTIÇA

PROGRAMA: 0400 - Apoio Administrativo

- **Objetivo:** Garantir o funcionamento das unidades da Administração Indireta bem como prover sua manutenção.
- **Público Alvo:** Unidades orçamentárias e gestoras, autarquias, fundações e demais entidades que compõem a administração pública.
- **Valores anuais do programa (R\$ 1,00)**

2004	2005	2006	2007	Total
56.498.146	56.498.146	56.498.146	56.498.146	225.992.584

AÇÕES (Projeto / Atividade)

- **Atividade:** 2322 - Capacitação de Recursos Humanos
- **Finalidade:** Aprimorar o capital intelectual de membros e servidores do Ministério Público.
- **Meta:**

Produto	Unidade de Medida	Metas Financeiras para todo o Estado			
		2004	2005	2006	2007
		valor (R\$1,00)	valor (R\$1,00)	valor (R\$1,00)	valor (R\$1,00)
		133.340	133.340	133.340	133.340

- **Atividade:** 2645 - Funcionamento da Procuradoria Geral da Justiça
- **Finalidade:** Garantir o funcionamento dos órgãos de execução do Ministério Público com estruturas físicas e tecnológicas.
- **Meta:**

Produto	Unidade de Medida	Metas Financeiras para todo o Estado			
		2004	2005	2006	2007
		valor (R\$1,00)	valor (R\$1,00)	valor (R\$1,00)	valor (R\$1,00)
		56.364.806	56.364.806	56.364.806	56.364.806

PROGRAMAS E AÇÕES POR ÓRGÃOS

PROGRAMA: 0410 - Previdência dos Servidores Públicos do Estado

- **Objetivo:** Garantir ao servidor público estadual direitos previdenciários e benefícios assistenciais de acordo com a legislação vigente.
- **Público Alvo:** Servidores Públicos do Estado.
- **Valores anuais do programa (R\$ 1,00)**

2004	2005	2006	2007	Total
11.613.253	11.613.253	11.613.253	11.613.253	46.453.012

AÇÕES (Projeto / Atividade)

- **Atividade:** 2553 - Contribuição à Previdência do Servidor Público Estadual
- **Finalidade:** Garantir os direitos e benefícios previdenciários dos servidores da Procuradoria Geral de Justiça.
- **Meta:**

Produto	Unidade de Medida	Metas Financeiras para todo o Estado			
		2004	2005	2006	2007
		valor (R\$1,00)	valor (R\$1,00)	valor (R\$1,00)	valor (R\$1,00)
		10.816.288	10.816.288	10.816.288	10.816.288

- **Atividade:** 2563 - Contribuição ao Regime Geral de Previdência
- **Finalidade:** Garantir os direitos e benefícios previdenciários dos servidores da Procuradoria Geral da Justiça.
- **Meta:**

Produto	Unidade de Medida	Metas Financeiras para todo o Estado			
		2004	2005	2006	2007
		valor (R\$1,00)	valor (R\$1,00)	valor (R\$1,00)	valor (R\$1,00)
		796.965	796.965	796.965	796.965

PROGRAMAS E AÇÕES POR ÓRGÃOS

PROGRAMA: 0420 - Previdência de Inativos e Pensionistas do Estado

- **Objetivo:** Prover o ressarcimento aos servidores inativos e pensionista do Estado do Maranhão com base na Legislação vigente.
- **Público Alvo:** Servidores inativos e pensionistas.
- **Valores anuais do programa (R\$ 1,00)**

2004	2005	2006	2007	Total
11.727.625	11.727.625	11.727.625	11.727.625	46.910.500

AÇÕES (Projeto / Atividade)

- **Atividade:** 2429 - Encargos com Inativos
- **Finalidade:** Pagamento dos proventos de inativos do ministério público.
- **Meta:**

Produto	Unidade de Medida	Metas Financeiras para todo o Estado			
		2004	2005	2006	2007
		valor (R\$1,00)	valor (R\$1,00)	valor (R\$1,00)	valor (R\$1,00)
		11.727.625	11.727.625	11.727.625	11.727.625

PROGRAMAS E AÇÕES POR ÓRGÃOS

11103 - PROCURADORIA GERAL DO ESTADO

PROGRAMA: 0201 - Representação e Defesa do Estado

- **Objetivo:** Empreender a representação e defesa do Estado
- **Público Alvo:** Toda a Administração Direta, Indireta, Autarquias e Fundações.
- **Indicadores do Programa:**

Título	Unidade de Medida	Índice de Referência	Índice Esperado ao Final do PPA			
			2004	2005	2006	2007
Taxa de processos concluídos	Percentual	30	40	50	55	60

• Valores anuais do programa (R\$ 1,00)

2004	2005	2006	2007	Total
9.549.749	9.855.362	10.332.101	10.804.187	40.541.399

AÇÕES (Projeto / Atividade)

- **Atividade:** 2478 - Dinamização do Centro de Estudos
- **Finalidade:** 1-Promover através de cursos, seminários e congressos a qualificação técnica necessária a efetiva execução das atividades de assistência jurídica e judicial ou Estado. 2-Promover o aprimoramento jurídico e prover ao adequado subsídio ao trabalho dos Procuradores. 3. Objetivar e atualização de técnica, jurisprudencial política e econômica aos procuradores, servidores da Procuradoria Geral do Estado; 3-Instituir o Prêmio Procuradoria Geral do Estado.
- **Meta:**

Produto	Unidade de Medida	Metas Financeiras para todo o Estado			
		2004	2005	2006	2007
		valor (R\$1,00)	valor (R\$1,00)	valor (R\$1,00)	valor (R\$1,00)
Capacitação realizada	Unidade	144.999	173.995	208.794	250.553

- **Atividade:** 2616 - Custas Judiciais e Pequenas Causas
- **Finalidade:** 1-Proceder o pagamento de sentenças judiciais de pequenos valores. 2-Promover o pagamento de custas judiciais quando o Estado houver sido condenado
- **Meta:**

Produto	Unidade de Medida	Metas Financeiras para todo o Estado			
		2004	2005	2006	2007
		valor (R\$1,00)	valor (R\$1,00)	valor (R\$1,00)	valor (R\$1,00)
Pagamento realizado	Unidade	537.600	645.120	884.144	1.060.972

PROGRAMAS E AÇÕES POR ÓRGÃOS

- **Atividade:** 2646 - Defesa do Estado
- **Finalidade:** Promover a cobrança administrativa dos créditos oriundos da dívida fiscal, cobrança judicial da dívida fiscal, ações de ressarcimento decorrente de danos ao erário público e a defesa do Estado nas ações administrativas ou judiciais propostas por terceiros.
- **Meta:**

Produto	Unidade de Medida	Metas Financeiras para todo o Estado			
		2004	2005	2006	2007
		valor (R\$1,00)	valor (R\$1,00)	valor (R\$1,00)	valor (R\$1,00)
Defesa realizada	Unidade	237.600	285.120	342.144	410.572

- **Atividade:** 2647 - Administração e Gestão da PGE
- **Finalidade:** Garantir o pagamento de pessoal e encargos, fazer funcionar a PGE e prover sua manutenção.
- **Meta:**

Produto	Unidade de Medida	Metas Financeiras para todo o Estado			
		2004	2005	2006	2007
		valor (R\$1,00)	valor (R\$1,00)	valor (R\$1,00)	valor (R\$1,00)
		8.021.664	8.021.664	8.021.664	8.021.664

- **Atividade:** 2820 - Representação do Estado
- **Finalidade:** 1-Exercer a representação judicial e extrajudicial do Estado visando a proteção do erário público, examinar a legalidade de atos administrativos para preservar dispêndio de recursos públicos e regionalizar o órgão, para otimizar a representação do Estado nos atos administrativos e judiciais.
- **Meta:**

Produto	Unidade de Medida	Metas Financeiras para todo o Estado			
		2004	2005	2006	2007
		valor (R\$1,00)	valor (R\$1,00)	valor (R\$1,00)	valor (R\$1,00)
Representação efetuada	Unidade	607.886	729.463	875.355	1.060.426

PROGRAMAS E AÇÕES POR ÓRGÃOS

11104 - CONTROLADORIA GERAL DO ESTADO

PROGRAMA: 0202 - Controle Interno do Poder Executivo

- **Objetivo:** Controlar os atos de gestão contábil, financeira, orçamentária, patrimonial e operacional dos Órgãos e Entidades da Administração Direta e Indireta do Poder Executivo
- **Público Alvo:** Os Gestores Públicos
- **Indicadores do Programa:**

Título	Unidade de Medida	Índice de Referência	Índice Esperado ao Final do PPA			
			2004	2005	2006	2007
Taxa de eficácia do desempenho da CGE	Percentual	100	100	100	100	100

• Valores anuais do programa (R\$ 1,00)

2004	2005	2006	2007	Total
5.135.717	5.135.717	5.135.717	5.135.717	20.542.868

AÇÕES (Projeto / Atividade)

- **Atividade:** 2175 - Modernização da Capacidade Institucional da Controladoria
- **Finalidade:** Promover a modernização da capacidade institucional da Controladoria Geral do Estado
- **Meta:**

Produto	Unidade de Medida	Metas Financeiras para todo o Estado			
		2004	2005	2006	2007
		valor (R\$1,00)	valor (R\$1,00)	valor (R\$1,00)	valor (R\$1,00)
		320.000	320.000	320.000	320.000

- **Atividade:** 2322 - Capacitação de Recursos Humanos
- **Finalidade:** Realizar cursos/treinamentos visando capacitar recursos humanos.
- **Meta:**

Produto	Unidade de Medida	Metas Financeiras para todo o Estado			
		2004	2005	2006	2007
		valor (R\$1,00)	valor (R\$1,00)	valor (R\$1,00)	valor (R\$1,00)
Servidor capacitado	Unidade	121.200	121.200	121.200	121.200

PROGRAMAS E AÇÕES POR ÓRGÃOS

- **Atividade:** 2648 - Administração e Gestão da Controladoria Geral do Estado
- **Finalidade:** Garantir o pagamento de pessoal e encargos, fazer funcionar a Controladoria Geral do Estado e prover sua manutenção.
- **Meta:**

Produto	Unidade de Medida	Metas Financeiras para todo o Estado			
		2004	2005	2006	2007
		valor (R\$1,00)	valor (R\$1,00)	valor (R\$1,00)	valor (R\$1,00)
		4.490.917	4.490.917	4.490.917	4.490.917

- **Atividade:** 2649 - Fiscalização e Avaliação
- **Finalidade:** Promover o controle dos Órgãos e Entidades da Administração Direta e Indireta do Poder Executivo
- **Meta:**

Produto	Unidade de Medida	Metas Financeiras para todo o Estado			
		2004	2005	2006	2007
		valor (R\$1,00)	valor (R\$1,00)	valor (R\$1,00)	valor (R\$1,00)
		203.600	203.600	203.600	203.600

PROGRAMAS E AÇÕES POR ÓRGÃOS

11105 - REPRESENTAÇÃO DO GOV.DO MARANHÃO NO DISTRITO FEDERAL

PROGRAMA: 0400 - Apoio Administrativo

- **Objetivo:** Garantir o funcionamento das unidades da Administração Indireta bem como prover sua manutenção.
- **Público Alvo:** Unidades orçamentárias e gestoras, autarquias, fundações e demais entidades que compõem a administração pública.
- **Valores anuais do programa (R\$ 1,00)**

2004	2005	2006	2007	Total
252.159	252.159	252.159	252.159	1.008.636

AÇÕES (Projeto / Atividade)

- **Atividade:** 2650 - Operacionalização das Ações de Representação do Estado
- **Finalidade:** Assessorar as atividades do Governo do Estado do Maranhão no Distrito Federal
- **Meta:**

Produto	Unidade de Medida	Metas Financeiras para todo o Estado			
		2004	2005	2006	2007
		valor (R\$1,00)	valor (R\$1,00)	valor (R\$1,00)	valor (R\$1,00)
		252.159	252.159	252.159	252.159

PROGRAMAS E AÇÕES POR ÓRGÃOS

11109 - CASA CIVIL

PROGRAMA: 0400 - Apoio Administrativo

- **Objetivo:** Garantir o funcionamento das unidades da Administração Indireta bem como prover sua manutenção.
- **Público Alvo:** Unidades orçamentárias e gestoras, autarquias, fundações e demais entidades que compõem a administração pública.
- **Valores anuais do programa (R\$ 1,00)**

2004	2005	2006	2007	Total
28.597.890	28.597.890	28.597.890	28.597.890	114.391.560

AÇÕES (Projeto / Atividade)

- **Atividade:** 2177 - Divulgação das Ações Governamentais
- **Finalidade:** Dar transparência às ações do governo através da divulgação pela Assessoria de Imprensa.
- **Meta:**

Produto	Unidade de Medida	Metas Financeiras para todo o Estado			
		2004	2005	2006	2007
		valor (R\$1,00)	valor (R\$1,00)	valor (R\$1,00)	valor (R\$1,00)
		345.600	345.600	345.600	345.600

- **Atividade:** 2651 - Apoio as Ações de Comunicação Social
- **Finalidade:** Apoiar as atividades da Assessoria de Comunicação Social.
- **Meta:**

Produto	Unidade de Medida	Metas Financeiras para todo o Estado			
		2004	2005	2006	2007
		valor (R\$1,00)	valor (R\$1,00)	valor (R\$1,00)	valor (R\$1,00)
		6.000.000	6.000.000	6.000.000	6.000.000

PROGRAMAS E AÇÕES POR ÓRGÃOS

- **Atividade:** 2652 - Funcionamento da Casa Civil
- **Finalidade:** Assegurar o funcionamento da Casa Civil.
- **Meta:**

Produto	Unidade de Medida	Metas Financeiras para todo o Estado			
		2004	2005	2006	2007
		valor (R\$1,00)	valor (R\$1,00)	valor (R\$1,00)	valor (R\$1,00)
		20.391.690	20.391.690	20.391.690	20.391.690

- **Atividade:** 2653 - Funcionamento da Vice-Governadoria
- **Finalidade:** Assessorar diretamente as funções do vice governador.
- **Meta:**

Produto	Unidade de Medida	Metas Financeiras para todo o Estado			
		2004	2005	2006	2007
		valor (R\$1,00)	valor (R\$1,00)	valor (R\$1,00)	valor (R\$1,00)
		870.800	870.800	870.800	870.800

- **Atividade:** 2939 - Apoio à Secretaria Extraordinária de Solidariedade Humana
- **Finalidade:** Assegurar as condições de manutenção e funcionamento do órgão.
- **Meta:**

Produto	Unidade de Medida	Metas Financeiras para todo o Estado			
		2004	2005	2006	2007
		valor (R\$1,00)	valor (R\$1,00)	valor (R\$1,00)	valor (R\$1,00)
		618.000	618.000	618.000	618.000

- **Atividade:** 2940 - Apoio à Ouvidoria Geral do Estado
- **Finalidade:** Garantir o suporte necessário para o melhor desempenho do órgão.
- **Meta:**

Produto	Unidade de Medida	Metas Financeiras para todo o Estado			
		2004	2005	2006	2007
		valor (R\$1,00)	valor (R\$1,00)	valor (R\$1,00)	valor (R\$1,00)
		371.800	371.800	371.800	371.800

PROGRAMAS E AÇÕES POR ÓRGÃOS

11110 - GABINETE DO GOVERNADOR NA REGIÃO TOCANTINA

PROGRAMA: 0400 - Apoio Administrativo

- **Objetivo:** Garantir o funcionamento das unidades da Administração Indireta bem como prover sua manutenção.
- **Público Alvo:** Unidades orçamentárias e gestoras, autarquias, fundações e demais entidades que compõem a administração pública.
- **Valores anuais do programa (R\$ 1,00)**

2004	2005	2006	2007	Total
92.995	92.995	92.995	92.995	371.980

AÇÕES (Projeto / Atividade)

- **Atividade:** 2654 - Funcionamento do Gabinete do Governador na Região Tocantina
- **Finalidade:** Assessorar diretamente as funções do Governador na Região Tocantina.
- **Meta:**

Produto	Unidade de Medida	Metas Financeiras para todo o Estado			
		2004	2005	2006	2007
		valor (R\$1,00)	valor (R\$1,00)	valor (R\$1,00)	valor (R\$1,00)
		92.995	92.995	92.995	92.995

PROGRAMAS E AÇÕES POR ÓRGÃOS

11111 - DEFENSORIA PÚBLICA DO ESTADO

PROGRAMA: 0113 - Assistência Jurídica

- **Objetivo:** Prestar Assistência Jurídica Gratuita a população carente.
- **Público Alvo:** População Carente.
- **Indicadores do Programa:**

Título	Unidade de Medida	Índice de Referência	Índice Esperado ao Final do PPA			
			2004	2005	2006	2007
Taxa de atendimento jurídico	Percentual	3	5	6	7	9

• Valores anuais do programa (R\$ 1,00)

2004	2005	2006	2007	Total
3.947.188	4.057.368	3.938.565	3.938.565	15.881.686

AÇÕES (Projeto / Atividade)

- **Atividade:** 2655 - Administração e Gestão da Defensoria
- **Finalidade:** Garantir o pagamento de pessoal e encargos, fazer funcionar a Defensoria Pública do Estado e prover sua manutenção.
- **Meta:**

Produto	Unidade de Medida	Metas Financeiras para todo o Estado			
		2004	2005	2006	2007
		valor (R\$1,00)	valor (R\$1,00)	valor (R\$1,00)	valor (R\$1,00)
		3.147.188	3.147.188	3.147.188	3.147.188

- **Atividade:** 2656 - Assistência Jurídica Gratuita
- **Finalidade:** Promover assistência jurídica gratuita e de qualidade de forma descentralizada à população carente do Maranhão, através das ações nas delegacias, juizados e no sistema penitenciário.
- **Meta:**

Produto	Unidade de Medida	Metas Financeiras para todo o Estado			
		2004	2005	2006	2007
		valor (R\$1,00)	valor (R\$1,00)	valor (R\$1,00)	valor (R\$1,00)
Cidadão atendido	Unidade	800.000	910.180	791.377	791.377

PROGRAMAS E AÇÕES POR ÓRGÃOS

11113 - COMISSÃO CENTRAL DE LICITAÇÃO

PROGRAMA: 0400 - Apoio Administrativo

- **Objetivo:** Garantir o funcionamento das unidades da Administração Indireta bem como prover sua manutenção.
- **Público Alvo:** Unidades orçamentárias e gestoras, autarquias, fundações e demais entidades que compõem a administração pública.
- **Valores anuais do programa (R\$ 1,00)**

2004	2005	2006	2007	Total
1.213.431	1.213.431	1.213.431	1.213.431	4.853.724

AÇÕES (Projeto / Atividade)

- **Atividade:** 2761 - Funcionamento da Comissão Central de Licitação
- **Finalidade:** Assegurar o funcionamento e a manutenção da Comissão Central de Licitação.
- **Meta:**

Produto	Unidade de Medida	Metas Financeiras para todo o Estado			
		2004	2005	2006	2007
		valor (R\$1,00)	valor (R\$1,00)	valor (R\$1,00)	valor (R\$1,00)
		1.213.431	1.213.431	1.213.431	1.213.431

PROGRAMAS E AÇÕES POR ÓRGÃOS

11114 - GERÊNCIA DE ESTADO DE ARTICULAÇÃO POLÍTICA DO GOVERNADOR

PROGRAMA: 0400 - Apoio Administrativo

- **Objetivo:** Garantir o funcionamento das unidades da Administração Indireta bem como prover sua manutenção.
- **Público Alvo:** Unidades orçamentárias e gestoras, autarquias, fundações e demais entidades que compõem a administração pública.
- **Valores anuais do programa (R\$ 1,00)**

2004	2005	2006	2007	Total
674.206	674.206	674.206	674.206	2.696.824

AÇÕES (Projeto / Atividade)

- **Atividade:** 2762 - Funcionamento da Gerência de Articulação Política do Governador
- **Finalidade:** Assegurar o funcionamento e a manutenção da Gerência de Estado de Articulação Política do Governador.
- **Meta:**

Produto	Unidade de Medida	Metas Financeiras para todo o Estado			
		2004	2005	2006	2007
		valor (R\$1,00)	valor (R\$1,00)	valor (R\$1,00)	valor (R\$1,00)
		674.206	674.206	674.206	674.206

PROGRAMAS E AÇÕES POR ÓRGÃOS

12000 - GERÊNCIA DE ESTADO DE DESENV. DAS CIDADES E MUNICÍPIOS-GEDECIM

PROGRAMA: 0138 - Moradia Cidadã

- **Objetivo:** Reduzir o Déficit Habitacional do Estado do Maranhão.
- **Público Alvo:** População de baixa renda, residente em domicílios rústicos e não duráveis.
- **Indicadores do Programa:**

Título	Unidade de Medida	Índice de Referência	Índice Esperado ao Final do PPA			
			2004	2005	2006	2007
TRD=Taxa de redução do déficit habitacional	Percentual	100	90	80	70	60

• Valores anuais do programa (R\$ 1,00)

2004	2005	2006	2007	Total
17.309.600	17.320.780	17.276.735	17.314.475	69.221.589

AÇÕES (Projeto / Atividade)

- **Projeto:** 1692 - Construção e Benefícios a Moradias na Área Rural
- **Finalidade:** Construir, reformar e ampliar unidades habitacionais no meio rural.
- **Meta:**

Produto	Unidade de Medida	Metas Financeiras para todo o Estado			
		2004	2005	2006	2007
		valor (R\$1,00)	valor (R\$1,00)	valor (R\$1,00)	valor (R\$1,00)
Casa construída.	Unidade	5.400.000	5.400.000	5.400.000	5.400.000

- **Projeto:** 1693 - Adequação da Infra-Estrutura Habitacional Rural
- **Finalidade:** Proporcionar às localidades rurais suporte de serviços básicos de infra-estrutura, de forma a elevar o nível da habitabilidade da população.
- **Meta:**

Produto	Unidade de Medida	Metas Financeiras para todo o Estado			
		2004	2005	2006	2007
		valor (R\$1,00)	valor (R\$1,00)	valor (R\$1,00)	valor (R\$1,00)
Lote implantado.	Unidade	760.000	760.000	760.000	760.000

PROGRAMAS E AÇÕES POR ÓRGÃOS

- **Projeto:** 1694 - Construção e Benefícios a Moradias na Área Urbana
- **Finalidade:** Construir, reformar e ampliar unidades habitacionais, no meio urbano.
- **Meta:**

Produto	Unidade de Medida	Metas Financeiras para todo o Estado			
		2004	2005	2006	2007
		valor (R\$1,00)	valor (R\$1,00)	valor (R\$1,00)	valor (R\$1,00)
Casa construída.	Unidade	8.700.000	8.706.305	8.676.884	8.700.000

- **Projeto:** 1695 - Adequação da Infra-Estrutura Habitacional Urbana
- **Finalidade:** Proporcionar às sedes municipais suporte de serviços básicos de infra-estrutura, de forma a elevar o nível da habitabilidade da população.
- **Meta:**

Produto	Unidade de Medida	Metas Financeiras para todo o Estado			
		2004	2005	2006	2007
		valor (R\$1,00)	valor (R\$1,00)	valor (R\$1,00)	valor (R\$1,00)
Lote implantado.	Unidade	2.449.600	2.454.475	2.439.850	2.454.475

PROGRAMAS E AÇÕES POR ÓRGÃOS

PROGRAMA: 0163 - PRODEURB

- **Objetivo:** Apoiar os municípios na promoção da política urbana de modo a ordenar o pleno desenvolvimento das funções sociais da cidade e garantir o bem estar de seus habitantes.
- **Público Alvo:** População das áreas urbanas dos municípios maranhenses.
- **Indicadores do Programa:**

Título	Unidade de Medida	Índice de Referência	Índice Esperado ao Final do PPA			
			2004	2005	2006	2007
Percentual de municípios atendidos	Percentual	0	30	60	90	100

• Valores anuais do programa (R\$ 1,00)

2004	2005	2006	2007	Total
7.949.397	7.949.397	7.839.603	5.515.634	29.254.030

AÇÕES (Projeto / Atividade)

- **Projeto:** 1696 - Estudos e Projetos de Gestão Urbana
- **Finalidade:** Proporcionar aos municípios instrumental de apoio ao planejamento do uso do solo urbano e suas derivações.
- **Meta:**

Produto	Unidade de Medida	Metas Financeiras para todo o Estado			
		2004	2005	2006	2007
		valor (R\$1,00)	valor (R\$1,00)	valor (R\$1,00)	valor (R\$1,00)
Município beneficiado.	Unidade	3.550.000	3.550.000	3.440.206	1.116.237

- **Projeto:** 1697 - Recuperação e Organização Urbana
- **Finalidade:** Proporcionar os meios para o uso adequado do solo urbano com condições de habitabilidade, visando reverter situações de risco e de insalubridade.
- **Meta:**

Produto	Unidade de Medida	Metas Financeiras para todo o Estado			
		2004	2005	2006	2007
		valor (R\$1,00)	valor (R\$1,00)	valor (R\$1,00)	valor (R\$1,00)
Cidadão beneficiado.	Unidade	3.899.397	3.899.397	3.899.397	3.899.397

PROGRAMAS E AÇÕES POR ÓRGÃOS

- **Projeto:** 1698 - Infra-Estrutura em Áreas de Assentamento
- **Finalidade:** Proporcionar infra-estrutura básica nos assentamentos agrícolas.
- **Meta:**

Produto	Unidade de Medida	Metas Financeiras para todo o Estado			
		2004	2005	2006	2007
		valor (R\$1,00)	valor (R\$1,00)	valor (R\$1,00)	valor (R\$1,00)
Lote implantado.	Unidade	500.000	500.000	500.000	500.000

PROGRAMA: 0164 - SANESTADO

- **Objetivo:** Elevar o índice de cobertura dos serviços de saneamento básico
- **Público Alvo:** Domicílios sem acesso a serviços de saneamento básico
- **Indicadores do Programa:**

Título	Unidade de Medida	Índice de Referência	Índice Esperado ao Final do PPA			
			2004	2005	2006	2007
Taxa de cobertura de saneamento básico (TCSB)	Percentual	36	39	41	43	44

• Valores anuais do programa (R\$ 1,00)

2004	2005	2006	2007	Total
3.869.200	6.695.984	3.869.200	6.695.984	21.130.368

AÇÕES (Projeto / Atividade)

- **Projeto:** 1702 - Projeto Água Nova
- **Finalidade:** -Elaborar projetos executivos para promover melhorias ou implantar sistemas de abastecimento d'água nas sedes de novos municípios e em povoados com mais de 1.000 habitantes.
- **Meta:**

Produto	Unidade de Medida	Metas Financeiras para todo o Estado			
		2004	2005	2006	2007
		valor (R\$1,00)	valor (R\$1,00)	valor (R\$1,00)	valor (R\$1,00)
Sistema implantado	Unidade	3.389.200	3.389.200	3.389.200	3.389.200

PROGRAMAS E AÇÕES POR ÓRGÃOS

- **Projeto:** 1703 - Projeto Rios Limpos
- **Finalidade:** -Elaborar projetos executivos para implantar sistemas de esgotamento sanitário nas cidades com mais de 15.000 habitantes, contribuindo assim para reduzir o índice de poluição do rio Itapecurú.
- **Meta:**

Produto	Unidade de Medida	Metas Financeiras para todo o Estado			
		2004	2005	2006	2007
		valor (R\$1,00)	valor (R\$1,00)	valor (R\$1,00)	valor (R\$1,00)
Sistema implantado.	Unidade	480.000	3.306.784	480.000	3.306.784

PROGRAMA: 0314 - Gestão de Políticas de Apoio aos Municípios

- **Objetivo:** Planejar e formular as políticas de apoio aos municípios, coordenar, avaliar e controlar os programas sob responsabilidade da GEDECIM, garantindo o funcionamento da Gerência.
- **Público Alvo:** Funcionários da GEDECIM, fornecedores e prestadores de serviços.
- **Valores anuais do programa (R\$ 1,00)**

2004	2005	2006	2007	Total
4.054.453	4.054.453	4.054.453	4.054.453	16.217.812

AÇÕES (Projeto / Atividade)

- **Projeto:** 1691 - Estruturação do Setor Saneamento
- **Finalidade:** Promover ações de capacitação técnica e aprimorar os procedimentos de gestão de agentes públicos, bem como, elaborar base de dados de saneamento básico.
- **Meta:**

Produto	Unidade de Medida	Metas Financeiras para todo o Estado			
		2004	2005	2006	2007
		valor (R\$1,00)	valor (R\$1,00)	valor (R\$1,00)	valor (R\$1,00)
		770.020	770.020	770.020	770.020

PROGRAMAS E AÇÕES POR ÓRGÃOS

- **Atividade:** 2660 - Apoio à Administração Pública
- **Finalidade:** Garantir o funcionamento e prover a manutenção da Gerência.
- **Meta:**

Produto	Unidade de Medida	Metas Financeiras para todo o Estado			
		2004	2005	2006	2007
		valor (R\$1,00)	valor (R\$1,00)	valor (R\$1,00)	valor (R\$1,00)
		410.000	410.000	410.000	410.000

- **Atividade:** 2752 - Direção e Coordenação de Políticas de Apoio aos Municípios
- **Finalidade:** Garantir o funcionamento do Sistema de Apoio aos Municípios no Estado.
- **Meta:**

Produto	Unidade de Medida	Metas Financeiras para todo o Estado			
		2004	2005	2006	2007
		valor (R\$1,00)	valor (R\$1,00)	valor (R\$1,00)	valor (R\$1,00)
		2.874.433	2.874.433	2.874.433	2.874.433

PROGRAMAS E AÇÕES POR ÓRGÃOS

13000 - GERÊNCIA DE ESTADO DE AGRICULTURA, PECUÁRIA E DESENV. RURAL-GEAGRO

PROGRAMA: 0153 - Produção de Alimentos de Origem Animal

- **Objetivo:** Garantir a produção de alimentos de origem animal através do fortalecimento das cadeias produtivas, bem como contribuir para a sustentabilidade do agronegócio no Estado.
- **Público Alvo:** - Famílias de produtores rurais que desenvolvem a apicultura e meliponicultura, a caprinocultura, a suinocultura e a criação de aves caipiras; e - Criadores de gado leiteiro.
- **Indicadores do Programa:**

Título	Unidade de Medida	Índice de Referência	Índice Esperado ao Final do PPA			
			2004	2005	2006	2007
Taxa de crescimento da produção animal.	Percentual	60	70	80	90	100

• Valores anuais do programa (R\$ 1,00)

2004	2005	2006	2007	Total
1.486.900	1.709.374	1.922.100	2.134.826	7.253.199

AÇÕES (Projeto / Atividade)

- **Atividade:** 2791 - Incentivo à Criação de Animais de Pequeno Porte
- **Finalidade:** Implantar unidades de validação tecnológicas visando contribuir para o fortalecimento das cadeias produtivas de pecuária de pequeno e médio porte, capaz de proporcionar complementação da renda familiar de forma sustentável e autônoma, garantindo o enriquecimento nutritivo e a regularidade do cardápio do pequeno produtor e sua família.
- **Meta:**

Produto	Unidade de Medida	Metas Financeiras para todo o Estado			
		2004	2005	2006	2007
		valor (R\$1,00)	valor (R\$1,00)	valor (R\$1,00)	valor (R\$1,00)
UVT implantada	Unidade	736.900	834.374	922.100	1.009.826

- **Atividade:** 2795 - Fomento à Bovinocultura de Leite
- **Finalidade:** Implantar unidades de validação tecnológica visando transferir tecnologia para incremento da produção de leite e derivados, bem como a geração de trabalho e a complementação da renda das famílias beneficiadas.
- **Meta:**

Produto	Unidade de Medida	Metas Financeiras para todo o Estado			
		2004	2005	2006	2007
		valor (R\$1,00)	valor (R\$1,00)	valor (R\$1,00)	valor (R\$1,00)
UVT implantada	Unidade	750.000	875.000	1.000.000	1.125.000

PROGRAMAS E AÇÕES POR ÓRGÃOS

PROGRAMA: 0154 - Promoção Agropecuária

- **Objetivo:** Promover e disseminar informações, apoiar a realização de feiras e exposições e construir parcerias para a produção do conhecimentos vinculados ao desenvolvimento do setor primário.
- **Público Alvo:** - Técnicos do sistema GEAGRO e órgão e entidades parceiras; - Produtores rurais
- **Indicadores do Programa:**

Título	Unidade de Medida	Índice de Referência	Índice Esperado ao Final do PPA			
			2004	2005	2006	2007
Taxa de produtores rurais atendidos	Percentual	0	10	15	20	25
Nº de acessos registrados	Quantidade	0	5000	10000	20000	40000

• Valores anuais do programa (R\$ 1,00)

2004	2005	2006	2007	Total
1.416.600	2.296.171	1.964.139	211.604	5.888.514

AÇÕES (Projeto / Atividade)

- **Atividade:** 2796 - Cooperação Técnica
- **Finalidade:** Promover a qualificação de técnicos para concepção, elaboração e uso do banco de dados sobre informações produtivas, visando apoiar as atividades da GEAGRO.
- **Meta:**

Produto	Unidade de Medida	Metas Financeiras para todo o Estado			
		2004	2005	2006	2007
		valor (R\$1,00)	valor (R\$1,00)	valor (R\$1,00)	valor (R\$1,00)
Técnico treinado.	Unidade	1.250.000	2.116.000	1.769.000	0

- **Atividade:** 2797 - Feiras e Exposições Agropecuárias
- **Finalidade:** Proporcionar a produtores, técnicos e empresários a oportunidade de expor e comercializar insumos e produtos agropecuários, participar de leilões de animais, julgamentos zootécnicos e premiações.
- **Meta:**

Produto	Unidade de Medida	Metas Financeiras para todo o Estado			
		2004	2005	2006	2007
		valor (R\$1,00)	valor (R\$1,00)	valor (R\$1,00)	valor (R\$1,00)
Feira e exposição realizada.	Unidade	166.600	180.171	195.139	211.604

PROGRAMAS E AÇÕES POR ÓRGÃOS

PROGRAMA: 0155 - Abastecimento e Comercialização

- **Objetivo:** Criar espaços alternativos para comercializar alimentos de origem animal e vegetal a preços reduzidos, mantendo a segurança alimentar da população do Estado.
- **Público Alvo:** - Consumidor de baixa renda - Pequenos varejistas de carne bovina e pescado - Famílias de produtores rurais
- **Indicadores do Programa:**

Título	Unidade de Medida	Índice de Referência	Índice Esperado ao Final do PPA			
			2004	2005	2006	2007
Taxa de variação na comercialização de alimentos	Percentual	10	38	12	8	5

• Valores anuais do programa (R\$ 1,00)

2004	2005	2006	2007	Total
1.830.700	1.377.808	3.084.817	1.476.957	7.770.282

AÇÕES (Projeto / Atividade)

- **Atividade:** 2798 - Carne na Mesa
- **Finalidade:** Ofertar, no período da entressafra, carne bovina fiscalizada e de boa qualidade, com preço 30% abaixo daquele praticado pelo mercado.
- **Meta:**

Produto	Unidade de Medida	Metas Financeiras para todo o Estado			
		2004	2005	2006	2007
		valor (R\$1,00)	valor (R\$1,00)	valor (R\$1,00)	valor (R\$1,00)
Carne bovina ofertada	Tonelada	600.000	692.052	768.863	854.728

- **Atividade:** 2799 - Sopa Viva
- **Finalidade:** Garantir a sustentabilidade da produção dos hortifrutigranjeiros, bem como reduzir os gastos orçamentários do Estado com alimentação em projetos sociais do governo.
- **Meta:**

Produto	Unidade de Medida	Metas Financeiras para todo o Estado			
		2004	2005	2006	2007
		valor (R\$1,00)	valor (R\$1,00)	valor (R\$1,00)	valor (R\$1,00)
Concentrado nutritivo distribuido.	Tonelada	826.850	412.809	2.054.058	309.607

PROGRAMAS E AÇÕES POR ÓRGÃOS

- **Atividade:** 2800 - Peixe na Mesa
- **Finalidade:** Ofertar, na época da Semana Santa, pescado de boa qualidade com preços 30% abaixo dos praticados no mercado.
- **Meta:**

Produto	Unidade de Medida	Metas Financeiras para todo o Estado			
		2004	2005	2006	2007
		valor (R\$1,00)	valor (R\$1,00)	valor (R\$1,00)	valor (R\$1,00)
Pescado ofertado	Tonelada	60.000	75.600	95.300	120.200

- **Atividade:** 2801 - Feira do Produtor Familiar
- **Finalidade:** Garantir a comercialização de produtos oriundos da agricultura familiar a preços justos, reduzindo a distância entre o produtor e o consumidor.
- **Meta:**

Produto	Unidade de Medida	Metas Financeiras para todo o Estado			
		2004	2005	2006	2007
		valor (R\$1,00)	valor (R\$1,00)	valor (R\$1,00)	valor (R\$1,00)
Alimento comercializado.	Tonelada	220.000	61.111	91.667	110.000

- **Atividade:** 2802 - Agroindústria Familiar
- **Finalidade:** Difundir tecnologia de aproveitamento de frutas "in natura", modernizando o processo de industrialização, aumentando a renda familiar rural através de agregação de valor.
- **Meta:**

Produto	Unidade de Medida	Metas Financeiras para todo o Estado			
		2004	2005	2006	2007
		valor (R\$1,00)	valor (R\$1,00)	valor (R\$1,00)	valor (R\$1,00)
Agroindústria implantada	Unidade	123.850	136.235	74.929	82.422

PROGRAMAS E AÇÕES POR ÓRGÃOS

PROGRAMA: 0157 - Fortalecimento da Agricultura Familiar

- **Objetivo:** Promover, junto ao contingente familiar rural, ações promotoras do desenvolvimento sustentável, com o aperfeiçoamento dos arranjos e sistemas produtivos locais, através da operacionalização das CAF'S, diversificação das economias rurais, estimulando acesso ao crédito e promovendo a gestão participativa.
- **Público Alvo:** Agricultores familiares
- **Indicadores do Programa:**

Título	Unidade de Medida	Índice de Referência	Índice Esperado ao Final do PPA			
			2004	2005	2006	2007
Taxa de incremento anual de famílias atendidas	Percentual	0	27	3	23	24

• Valores anuais do programa (R\$ 1,00)

2004	2005	2006	2007	Total
4.521.850	6.355.279	7.249.455	11.258.481	29.385.065

AÇÕES (Projeto / Atividade)

- **Atividade:** 2792 - Fortalecimento do Crédito na Agricultura Familiar
- **Finalidade:** Fortalecer as atividades do produtor familiar através do crédito do PRONAF e de outras linhas de financiamento.
- **Meta:**

Produto	Unidade de Medida	Metas Financeiras para todo o Estado			
		2004	2005	2006	2007
		valor (R\$1,00)	valor (R\$1,00)	valor (R\$1,00)	valor (R\$1,00)
Projeto aprovado.	Unidade	840.000	1.008.205	1.187.025	1.524.884

- **Atividade:** 2805 - Operacionalização das Casas de Agricultura Familiar
- **Finalidade:** Proporcionar condições técnicas, administrativas e financeiras às CAFs, com vistas a execução e avaliação da assistência técnica prestada aos agricultores familiares.
- **Meta:**

Produto	Unidade de Medida	Metas Financeiras para todo o Estado			
		2004	2005	2006	2007
		valor (R\$1,00)	valor (R\$1,00)	valor (R\$1,00)	valor (R\$1,00)
Agricultor assistido.	Unidade	2.820.950	3.434.201	3.741.906	4.539.265

PROGRAMAS E AÇÕES POR ÓRGÃOS

- **Atividade:** 2806 - Gestão Social Participativa
- **Finalidade:** Ação participativa entre técnicos e comunidade rural, através das CAF's, articulando parceiros institucionais para implantação dos programas e projetos sustentáveis, proporcionando inclusão dos produtores e suas famílias nas políticas públicas de educação, saúde, assistência social, sobretudo as agroindustriais, no sentido de garantir a competitividade no mercado de forma organizada. Esse processo contribui para o fortalecimento do cumprimento da meta mobilizadora do Estado, que é elevar o IDH dos municípios.

- **Meta:**

Produto	Unidade de Medida	Metas Financeiras para todo o Estado			
		2004	2005	2006	2007
		valor (R\$1,00)	valor (R\$1,00)	valor (R\$1,00)	valor (R\$1,00)
Comunidade organizada	Unidade	260.900	985.600	1.084.160	3.339.786

- **Atividade:** 2807 - Diversificação de Economias Rurais
- **Finalidade:** Diversificar o horizonte econômico da unidade familiar, através da incorporação de atividades não agrícolas, tais como: turismo rural, ecoturismo, esporte radical, artesanato e indústria caseira.

- **Meta:**

Produto	Unidade de Medida	Metas Financeiras para todo o Estado			
		2004	2005	2006	2007
		valor (R\$1,00)	valor (R\$1,00)	valor (R\$1,00)	valor (R\$1,00)
Produtor apoiado.	Unidade	600.000	927.273	1.236.364	1.854.546

PROGRAMAS E AÇÕES POR ÓRGÃOS

PROGRAMA: 0313 - Gestão da Política de Agricultura e Pecuária

- **Objetivo:** Planejar e formular as políticas de agricultura e pecuária, coordenar, avaliar e controlar os programas sob a responsabilidade da GEAGRO, garantindo o funcionamento da Gerência.
- **Público Alvo:** Funcionários da GEAGRO, fornecedores e prestadores de serviços.
- **Valores anuais do programa (R\$ 1,00)**

2004	2005	2006	2007	Total
1.982.656	1.982.656	1.982.656	1.982.656	7.930.624

AÇÕES (Projeto / Atividade)

- **Atividade:** 2660 - Apoio à Administração Pública
- **Finalidade:** Garantir o funcionamento e prover a manutenção da Gerência.
- **Meta:**

Produto	Unidade de Medida	Metas Financeiras para todo o Estado			
		2004	2005	2006	2007
		valor (R\$1,00)	valor (R\$1,00)	valor (R\$1,00)	valor (R\$1,00)
		172.500	172.500	172.500	172.500

- **Atividade:** 2760 - Direção e Coordenação da Política de Agricultura, Pecuária e Desenvolvimento Rural
- **Finalidade:** Garantir o funcionamento e prover a manutenção da Gerência
- **Meta:**

Produto	Unidade de Medida	Metas Financeiras para todo o Estado			
		2004	2005	2006	2007
		valor (R\$1,00)	valor (R\$1,00)	valor (R\$1,00)	valor (R\$1,00)
		1.810.156	1.810.156	1.810.156	1.810.156

PROGRAMAS E AÇÕES POR ÓRGÃOS

13110 - NÚCLEO ESTADUAL DE PROGRAMAS ESPECIAIS - NEPE

PROGRAMA: 0161 - Combate à Pobreza Rural

- **Objetivo:** O PCPR II – Comunidade Viva – tem como objetivo geral reduzir a pobreza rural e suas conseqüências.
- **Público Alvo:** Serão os habitantes de comunidades rurais pobres dos 216 municípios e sedes municipais até 7.500 habitantes, sendo todos os municípios do Estado, exceto São Luís.
- **Indicadores do Programa:**

Título	Unidade de Medida	Índice de Referência	Índice Esperado ao Final do PPA			
			2004	2005	2006	2007
Taxa de inclusão familiar	Percentual	2.5	1,7	2,6	2,6	1,7

• Valores anuais do programa (R\$ 1,00)

2004	2005	2006	2007	Total
24.601.431	34.696.874	32.298.598	24.649.509	116.246.413

AÇÕES (Projeto / Atividade)

- **Projeto:** 1648 - PCPR II - Habitação
- **Finalidade:** Promover a melhoria das condições de Habitação das comunidades rurais.
- **Meta:**

Produto	Unidade de Medida	Metas Financeiras para todo o Estado			
		2004	2005	2006	2007
		valor (R\$1,00)	valor (R\$1,00)	valor (R\$1,00)	valor (R\$1,00)
Habitação rural melhorada	Unidade	609.620	914.430	914.430	609.620

- **Projeto:** 1650 - PCPR II - Abastecimento D`água
- **Finalidade:** Promover a melhoria das condições de saneamento higiene e saúde dos habitantes das comunidades rurais
- **Meta:**

Produto	Unidade de Medida	Metas Financeiras para todo o Estado			
		2004	2005	2006	2007
		valor (R\$1,00)	valor (R\$1,00)	valor (R\$1,00)	valor (R\$1,00)
Sistema de abastecimento d'água implantado	Unidade	3.257.756	4.862.248	4.911.029	3.257.756

PROGRAMAS E AÇÕES POR ÓRGÃOS

- **Projeto:** 1651 - PCPRII - Agricultura
- **Finalidade:** Contribuir para o desenvolvimento das atividades produtivas da agricultura familiar, visando a agregação de valores a renda e ocupação da famílias rurais
- **Meta:**

Produto	Unidade de Medida	Metas Financeiras para todo o Estado			
		2004	2005	2006	2007
		valor (R\$1,00)	valor (R\$1,00)	valor (R\$1,00)	valor (R\$1,00)
Campo implantado.	Unidade	5.078.400	7.617.600	7.787.465	5.078.400

- **Projeto:** 1652 - PCPRII - Indústria
- **Finalidade:** Contribuir para o desenvolvimento das atividades industriais e agroindustriais de base familiar, visando agregar valores a produção familiar para elevação de postos de trabalho e renda no campo.
- **Meta:**

Produto	Unidade de Medida	Metas Financeiras para todo o Estado			
		2004	2005	2006	2007
		valor (R\$1,00)	valor (R\$1,00)	valor (R\$1,00)	valor (R\$1,00)
Agroindústria implantada.	Unidade	7.119.000	10.628.501	10.628.501	7.167.079

- **Projeto:** 1653 - PCPRII - Eletrificação Rural
- **Finalidade:** Implantar redes de eletrificação nas comunidades rurais, para gerar oportunidades de pequenos negócios, melhorar tecnicamente a produção agrícola familiar e elevar o nível de qualidade de vida da população.
- **Meta:**

Produto	Unidade de Medida	Metas Financeiras para todo o Estado			
		2004	2005	2006	2007
		valor (R\$1,00)	valor (R\$1,00)	valor (R\$1,00)	valor (R\$1,00)
Rede implantada.	Km de rede elétrica (RDR-RDU)	2.444.985	3.667.402	3.667.402	2.444.985

- **Projeto:** 1654 - PCPRII - Transportes
- **Finalidade:** Promover o melhoramento das condições transporte para facilitar o escoamento da produção agrícola familiar e o deslocamento das populações rurais
- **Meta:**

Produto	Unidade de Medida	Metas Financeiras para todo o Estado			
		2004	2005	2006	2007
		valor (R\$1,00)	valor (R\$1,00)	valor (R\$1,00)	valor (R\$1,00)
Caminho melhorado.	Km	1.830.000	2.745.023	128.101	1.830.000

PROGRAMAS E AÇÕES POR ÓRGÃOS

- **Atividade:** 2819 - Administração e Gestão do NEPE
- **Finalidade:** Garantir o pagamento de pessoal e encargos, fazer funcionar o NEPE e prover sua manutenção.
- **Meta:**

Produto	Unidade de Medida	Metas Financeiras para todo o Estado			
		2004	2005	2006	2007
		valor (R\$1,00)	valor (R\$1,00)	valor (R\$1,00)	valor (R\$1,00)
		4.261.670	4.261.670	4.261.670	4.261.670

PROGRAMAS E AÇÕES POR ÓRGÃOS

13201 - INSTITUTO DE COLONIZAÇÃO E TERRAS DO MARANHÃO - ITERMA

PROGRAMA: 0160 - Reforma e Regularização Fundiária

- **Objetivo:** Garantir o acesso à terra de famílias de trabalhadores rurais.
- **Público Alvo:** Trabalhador rural
- **Indicadores do Programa:**

Título	Unidade de Medida	Índice de Referência	Índice Esperado ao Final do PPA			
			2004	2005	2006	2007
Taxa de incremento anual de acesso à terra	Percentual	0	7	4,3	8,3	11,5
Total de áreas arrecadadas	Quantidade	0	0	0	0	0

• Valores anuais do programa (R\$ 1,00)

2004	2005	2006	2007	Total
3.530.630	4.677.691	5.076.119	5.087.163	18.371.604

AÇÕES (Projeto / Atividade)

- **Atividade:** 2816 - Administração e Gestão do ITERMA
- **Finalidade:** Garantir o pagamento de pessoal e encargos, fazer funcionar o ITERMA e prover sua manutenção.
- **Meta:**

Produto	Unidade de Medida	Metas Financeiras para todo o Estado			
		2004	2005	2006	2007
		valor (R\$1,00)	valor (R\$1,00)	valor (R\$1,00)	valor (R\$1,00)
		1.895.130	1.895.130	1.895.130	1.895.130

- **Atividade:** 2817 - Ação Fundiária
- **Finalidade:** Promover a regularização fundiária ,visando o aumento da produção agrícola e a redução das tensões sociais no campo.
- **Meta:**

Produto	Unidade de Medida	Metas Financeiras para todo o Estado			
		2004	2005	2006	2007
		valor (R\$1,00)	valor (R\$1,00)	valor (R\$1,00)	valor (R\$1,00)
Título emitido.	Unidade	1.187.500	1.943.923	2.247.308	2.104.244

PROGRAMAS E AÇÕES POR ÓRGÃOS

- **Atividade:** 2818 - Implementação do Assentamento de Trabalhadores Rurais
- **Finalidade:** Criar, implantar e consolidar Projetos de Assentamentos para beneficiar famílias de trabalhadores rurais em regiões prioritárias do Estado
- **Meta:**

Produto	Unidade de Medida	Metas Financeiras para todo o Estado			
		2004	2005	2006	2007
		valor (R\$1,00)	valor (R\$1,00)	valor (R\$1,00)	valor (R\$1,00)
Família beneficiada.	Unidade	448.000	838.638	933.681	1.087.789

PROGRAMA: 0410 - Previdência dos Servidores Públicos do Estado

- **Objetivo:** Garantir ao servidor público estadual direitos previdenciários e benefícios assistenciais de acordo com a legislação vigente.
- **Público Alvo:** Servidores Públicos do Estado.
- **Valores anuais do programa (R\$ 1,00)**

2004	2005	2006	2007	Total
191.517	191.517	191.517	191.517	766.068

AÇÕES (Projeto / Atividade)

- **Atividade:** 2553 - Contribuição à Previdência do Servidor Público Estadual
- **Finalidade:** Garantir os direitos e benefícios previdenciários dos servidores da ITERMA.
- **Meta:**

Produto	Unidade de Medida	Metas Financeiras para todo o Estado			
		2004	2005	2006	2007
		valor (R\$1,00)	valor (R\$1,00)	valor (R\$1,00)	valor (R\$1,00)
		158.735	158.735	158.735	158.735

PROGRAMAS E AÇÕES POR ÓRGÃOS

- **Atividade:** 2563 - Contribuição ao Regime Geral de Previdência
- **Finalidade:** Garantir os direitos e benefícios previdenciários dos servidores da ITERMA.
- **Meta:**

Produto	Unidade de Medida	Metas Financeiras para todo o Estado			
		2004	2005	2006	2007
		valor (R\$1,00)	valor (R\$1,00)	valor (R\$1,00)	valor (R\$1,00)
		32.782	32.782	32.782	32.782

PROGRAMAS E AÇÕES POR ÓRGÃOS

13202 - AGÊNCIA ESTADUAL DE DEFESA AGROPECUÁRIA - AGED

PROGRAMA: 0158 - Erradicação da Febre Aftosa

- **Objetivo:** Erradicar a febre aftosa do Estado
- **Público Alvo:** Criadores de bovídeos
- **Indicadores do Programa:**

Título	Unidade de Medida	Índice de Referência	Índice Esperado ao Final do PPA			
			2004	2005	2006	2007
Ocorrência de foco de febre aftosa	Quantidade	0	zero	zero	zero	zero

• Valores anuais do programa (R\$ 1,00)

2004	2005	2006	2007	Total
1.301.344	1.435.019	1.569.116	1.695.674	6.001.152

AÇÕES (Projeto / Atividade)

- **Atividade:** 2808 - Cobertura Vacinal
- **Finalidade:** Conscientizar os criadores da necessidade de vacinação dos seus animais na erradicação da febre aftosa
- **Meta:**

Produto	Unidade de Medida	Metas Financeiras para todo o Estado			
		2004	2005	2006	2007
		valor (R\$1,00)	valor (R\$1,00)	valor (R\$1,00)	valor (R\$1,00)
Campanha realizada.	Unidade	300.000	330.800	360.000	390.000

- **Atividade:** 2858 - Manutenção do Foco Zero
- **Finalidade:** Estruturar e manter sistemas operacionais em cada município, visando tornar o Estado livre de focos de febre aftosa.
- **Meta:**

Produto	Unidade de Medida	Metas Financeiras para todo o Estado			
		2004	2005	2006	2007
		valor (R\$1,00)	valor (R\$1,00)	valor (R\$1,00)	valor (R\$1,00)
Sistema mantido	Unidade	1.001.344	1.104.219	1.209.116	1.305.674

PROGRAMAS E AÇÕES POR ÓRGÃOS

PROGRAMA: 0159 - Defesa e Inspeção Agropecuária

- **Objetivo:** Controle e combate às doenças e pragas que acometem os animais e vegetais e inspeção de estabelecimentos que industrializam produtos de origem animal
- **Público Alvo:** Criadores, produtores rurais e industriais
- **Indicadores do Programa:**

Título	Unidade de Medida	Índice de Referência	Índice Esperado ao Final do PPA			
			2004	2005	2006	2007
Taxa de assistência a criadores, produtores rurais e industriais	Percentual	25	30	35	40	45

• Valores anuais do programa (R\$ 1,00)

2004	2005	2006	2007	Total
568.000	686.546	783.810	879.922	2.918.279

AÇÕES (Projeto / Atividade)

- **Atividade:** 2629 - Inspeção de Produtos de Origem Animal
- **Finalidade:** Fiscalizar estabelecimentos de produtos de origem animal, proporcionando a segurança alimentar da população através de produtos de boa qualidade.
- **Meta:**

Produto	Unidade de Medida	Metas Financeiras para todo o Estado			
		2004	2005	2006	2007
		valor (R\$1,00)	valor (R\$1,00)	valor (R\$1,00)	valor (R\$1,00)
Estabelecimento fiscalizado.	Unidade	90.000	147.000	175.500	202.000

- **Atividade:** 2810 - Sanidade Animal
- **Finalidade:** Melhoria da qualidade do rebanho do Estado, tornando o Maranhão competitivo com relação ao setor pecuário dos outros Estados.
- **Meta:**

Produto	Unidade de Medida	Metas Financeiras para todo o Estado			
		2004	2005	2006	2007
		valor (R\$1,00)	valor (R\$1,00)	valor (R\$1,00)	valor (R\$1,00)
Criador assistido.	Unidade	338.000	384.848	437.864	491.728

PROGRAMAS E AÇÕES POR ÓRGÃOS

- **Atividade:** 2811 - Sanidade Vegetal
- **Finalidade:** Controlar e combater as pragas dos vegetais já existentes e tornar o Estado livre das ainda não existentes.
- **Meta:**

Produto	Unidade de Medida	Metas Financeiras para todo o Estado			
		2004	2005	2006	2007
		valor (R\$1,00)	valor (R\$1,00)	valor (R\$1,00)	valor (R\$1,00)
Produtor assistido.	Unidade	140.000	154.698	170.446	186.194

PROGRAMA: 0400 - Apoio Administrativo

- **Objetivo:** Garantir o funcionamento das unidades da Administração Indireta bem como prover sua manutenção.
- **Público Alvo:** Unidades orçamentárias e gestoras, autarquias, fundações e demais entidades que compõem a administração pública.
- **Valores anuais do programa (R\$ 1,00)**

2004	2005	2006	2007	Total
1.106.899	1.106.899	1.106.899	1.106.899	4.427.596

AÇÕES (Projeto / Atividade)

- **Atividade:** 2631 - Funcionamento da Agência Estadual de Defesa Agropecuária
- **Finalidade:** Garantir o funcionamento das atividades da Agência Estadual de Defesa Agropecuária.
- **Meta:**

Produto	Unidade de Medida	Metas Financeiras para todo o Estado			
		2004	2005	2006	2007
		valor (R\$1,00)	valor (R\$1,00)	valor (R\$1,00)	valor (R\$1,00)
		1.106.899	1.106.899	1.106.899	1.106.899

PROGRAMAS E AÇÕES POR ÓRGÃOS

PROGRAMA: 0410 - Previdência dos Servidores Públicos do Estado

- **Objetivo:** Garantir ao servidor público estadual direitos previdenciários e benefícios assistenciais de acordo com a legislação vigente.
- **Público Alvo:** Servidores Públicos do Estado.
- **Valores anuais do programa (R\$ 1,00)**

2004	2005	2006	2007	Total
79.379	79.379	79.379	79.379	317.516

AÇÕES (Projeto / Atividade)

- **Atividade:** 2553 - Contribuição à Previdência do Servidor Público Estadual
- **Finalidade:** Garantir os direitos e benefícios previdenciários dos servidores da AGED.
- **Meta:**

Produto	Unidade de Medida	Metas Financeiras para todo o Estado			
		2004	2005	2006	2007
		valor (R\$1,00)	valor (R\$1,00)	valor (R\$1,00)	valor (R\$1,00)
	Unidade	58.766	58.766	58.766	58.766

- **Atividade:** 2563 - Contribuição ao Regime Geral de Previdência
- **Finalidade:** Garantir os direitos e benefícios previdenciários dos servidores da Agência Estadual da Defesa Agropecuária.
- **Meta:**

Produto	Unidade de Medida	Metas Financeiras para todo o Estado			
		2004	2005	2006	2007
		valor (R\$1,00)	valor (R\$1,00)	valor (R\$1,00)	valor (R\$1,00)
		20.613	20.613	20.613	20.613

PROGRAMAS E AÇÕES POR ÓRGÃOS

13203 - AGÊNCIA DE DESENV. DA PESCA E AQUICULTURA-ADEPAQ

PROGRAMA: 0171 - Produção Pesqueira e da Aquicultura

- **Objetivo:** Organizar, estruturar, modernizar e dinamizar a pesca e a aquicultura no Maranhão, possibilitando o aumento significativo e sustentável das produções pesqueira e aquícola, além de garantir a melhoria dos padrões de renda e de vida das pessoas que atuam e/ou dependem dessas atividades.
- **Público Alvo:** Todos os atores - organizados ou não - com capacidade de produção, que atuem nas cadeias produtivas da aquicultura e da pesca no Estado do Maranhão, bem como seus familiares
- **Indicadores do Programa:**

Título	Unidade de Medida	Índice de Referência	Índice Esperado ao Final do PPA			
			2004	2005	2006	2007
Taxa de variação anual da produção de pescado	Percentual	0	100	15	15	15
Volume de recursos federais aplicados	Reais	0	5.000.000	5.750.000	6.612.500	7.604.375

• Valores anuais do programa (R\$ 1,00)

2004	2005	2006	2007	Total
1.635.466	1.945.092	2.046.224	2.154.311	7.781.093

AÇÕES (Projeto / Atividade)

- **Atividade:** 2721 - Estruturação e Desenvolvimento da Pesca
- **Finalidade:** Fomentar e aumentar a produção pesqueira no Estado do Maranhão; oportunizar o acesso dos pescadores artesanais às técnicas de manejo, ao crédito, à informação, à qualificação profissional, maquinário, a equipamentos, ao beneficiamento da produção, à comercialização e ao associativismo.
- **Meta:**

Produto	Unidade de Medida	Metas Financeiras para todo o Estado			
		2004	2005	2006	2007
		valor (R\$1,00)	valor (R\$1,00)	valor (R\$1,00)	valor (R\$1,00)
Pescador atendido	Unidade	150.976	301.952	348.302	400.509

- **Atividade:** 2722 - Estruturação e Desenvolvimento da Aquicultura
- **Finalidade:** Fomentar e aumentar a produção aquícola do Estado do Maranhão no sentido de oportunizar o acesso dos aquicultores em especial os pequenos, às técnicas de manejo, crédito, informação, qualificação profissional, maquinário, equipamentos, beneficiamento da produção, comercialização e associativismo.
- **Meta:**

Produto	Unidade de Medida	Metas Financeiras para todo o Estado			
		2004	2005	2006	2007
		valor (R\$1,00)	valor (R\$1,00)	valor (R\$1,00)	valor (R\$1,00)
Aquicultor atendido	Unidade	150.976	301.952	347.909	393.640

PROGRAMAS E AÇÕES POR ÓRGÃOS

- **Atividade:** 2812 - Administração e Gestão da ADEPAQ
- **Finalidade:** Garantir o pagamento de pessoal e encargos, fazer funcionar a ADEPAQ e prover sua manutenção.
- **Meta:**

Produto	Unidade de Medida	Metas Financeiras para todo o Estado			
		2004	2005	2006	2007
		valor (R\$1,00)	valor (R\$1,00)	valor (R\$1,00)	valor (R\$1,00)
		1.282.354	1.282.354	1.282.354	1.282.354

- **Atividade:** 2815 - Pesquisa, Assistência Técnica e Extensão Pesqueira e Aquícola
- **Finalidade:** ·Realizar estudos e produzir conhecimento científico sobre a biologia e a dinâmica das espécies, sobre as cadeias produtivas, sobre a prospecção da pesca maranhense e os impactos ambientais associados a essas atividades; ·dotar o Maranhão de uma base de dados sobre a pesca e a aquicultura no Estado, objetivando fornecer subsídios para as políticas governamentais e informações confiáveis para investidores; ·prestar assistência técnica e gerencial intensiva e continuada para os pescadores artesanais e pequenos aquicultores; ·garantir a efetividade e eficácia dos investimento em pesca e aquicultura, por parte do Governo do Estado e demais instituições de fomento, através do acompanhamento e orientação constantes aos pescadores artesanais e pequenos aquicultores; ·promover, através da capacitação e da assistência técnica, a competitividade e a sustentabilidade do agronegócio de pequeno porte da pesca e da aquicultura.
- **Meta:**

Produto	Unidade de Medida	Metas Financeiras para todo o Estado			
		2004	2005	2006	2007
		valor (R\$1,00)	valor (R\$1,00)	valor (R\$1,00)	valor (R\$1,00)
UVT implantada	Unidade	51.160	58.834	67.659	77.808

PROGRAMAS E AÇÕES POR ÓRGÃOS

PROGRAMA: 0410 - Previdência dos Servidores Públicos do Estado

- **Objetivo:** Garantir ao servidor público estadual direitos previdenciários e benefícios assistenciais de acordo com a legislação vigente.
- **Público Alvo:** Servidores Públicos do Estado.
- **Valores anuais do programa (R\$ 1,00)**

2004	2005	2006	2007	Total
66.038	66.038	66.038	66.038	264.152

AÇÕES (Projeto / Atividade)

- **Atividade:** 2553 - Contribuição à Previdência do Servidor Público Estadual
- **Finalidade:** Garantir os direitos e benefícios previdenciários dos servidores da ADEPAQ.
- **Meta:**

Produto	Unidade de Medida	Metas Financeiras para todo o Estado			
		2004	2005	2006	2007
		valor (R\$1,00)	valor (R\$1,00)	valor (R\$1,00)	valor (R\$1,00)
		6.837	6.837	6.837	6.837

- **Atividade:** 2563 - Contribuição ao Regime Geral de Previdência
- **Finalidade:** Garantir os direitos e benefícios previdenciários dos servidores da ADEPAQ.
- **Meta:**

Produto	Unidade de Medida	Metas Financeiras para todo o Estado			
		2004	2005	2006	2007
		valor (R\$1,00)	valor (R\$1,00)	valor (R\$1,00)	valor (R\$1,00)
		59.201	59.201	59.201	59.201

PROGRAMAS E AÇÕES POR ÓRGÃOS

13901 - FUNDO DE DESENV.AGROP.E AGROINDUSTRIAL DO ESTADO DO MA-FDA

PROGRAMA: 0152 - Produção de Alimentos de Origem Vegetal

- **Objetivo:** Apoiar a pequena propriedade rural no desenvolvimento da irrigação, dos sistemas agroflorestais e extrativistas, dos pólos agrícolas, visando o aumento da produção e da produtividade.
- **Público Alvo:** Agricultores familiares (assentados, não assentados, comunidades remanescentes de quilombos e indígenas).
- **Indicadores do Programa:**

Título	Unidade de Medida	Índice de Referência	Índice Esperado ao Final do PPA			
			2004	2005	2006	2007
Taxa de famílias rurais assistidas	Quantidade	0	15	25	35	50

• Valores anuais do programa (R\$ 1,00)

2004	2005	2006	2007	Total
5.234.500	7.120.625	8.244.083	9.898.410	30.497.618

AÇÕES (Projeto / Atividade)

- **Projeto:** 1718 - Implantação de Pólos Produtivos Hortícolas, Frutícolas, de Mandioca e de Grãos
- **Finalidade:** Promover o desenvolvimento dos pólos hortifrutícolas, de mandioca e de grãos, de forma sustentável, visando diminuir a dependência de importação desses produtos pelos municípios e melhorar a renda familiar rural.
- **Meta:**

Produto	Unidade de Medida	Metas Financeiras para todo o Estado			
		2004	2005	2006	2007
		valor (R\$1,00)	valor (R\$1,00)	valor (R\$1,00)	valor (R\$1,00)
Kit de irrigação instalado	Unidade	1.000.000	1.000.000	1.000.000	1.000.000

- **Atividade:** 2548 - Desenvolvimento da Irrigação
- **Finalidade:** Prestar serviço de assessoria técnica, com vista à implementação de ações voltadas para o desenvolvimento da região onde estão localizados os projetos de irrigação.
- **Meta:**

Produto	Unidade de Medida	Metas Financeiras para todo o Estado			
		2004	2005	2006	2007
		valor (R\$1,00)	valor (R\$1,00)	valor (R\$1,00)	valor (R\$1,00)
Família assistida.	Unidade	400.000	472.625	519.888	571.876

PROGRAMAS E AÇÕES POR ÓRGÃOS

- **Atividade:** 2789 - Produção e Distribuição de Sementes e Mudas
- **Finalidade:** Produzir e disponibilizar aos agricultores familiares sementes e mudas selecionadas, geneticamente adaptadas às condições do Estado.
- **Meta:**

Produto	Unidade de Medida	Metas Financeiras para todo o Estado			
		2004	2005	2006	2007
		valor (R\$1,00)	valor (R\$1,00)	valor (R\$1,00)	valor (R\$1,00)
Semente e muda distribuída.	Kg	3.194.500	4.763.000	5.659.195	6.916.534

- **Atividade:** 2790 - Desenvolvimento de Sistemas Agroflorestais
- **Finalidade:** Dar sustentação as atividades extrativistas do coco babaçu, através do aproveitamento integral e da racionalização do sistema produtivo.
- **Meta:**

Produto	Unidade de Medida	Metas Financeiras para todo o Estado			
		2004	2005	2006	2007
		valor (R\$1,00)	valor (R\$1,00)	valor (R\$1,00)	valor (R\$1,00)
Sistema implantado.	Unidade	640.000	885.000	1.065.000	1.410.000

PROGRAMAS E AÇÕES POR ÓRGÃOS

PROGRAMA: 0156 - Pesquisa, Assistência Técnica e Extensão Rural

- **Objetivo:** Fortalecer o setor agropecuário através da pesquisa aplicada, da assistência técnica e da extensão rural e promover o desenvolvimento sustentável através da participação articulada dos conselhos e organizações sociais nos processos de planejamento e gestão de projetos voltados para a geração de renda e melhoria de vida das populações.
- **Público Alvo:** - Agricultores familiares (assentados, não assentados, comunidades remanescentes de quilombos e indígenas); - Técnicos do sistema GEAGRO e de órgãos e entidades parceiras.
- **Indicadores do Programa:**

Título	Unidade de Medida	Índice de Referência	Índice Esperado ao Final do PPA			
			2004	2005	2006	2007
Taxa de incremento anual de produtores assistidos	Percentual	0	4	3	4	6

• Valores anuais do programa (R\$ 1,00)

2004	2005	2006	2007	Total
1.880.000	2.217.866	3.067.550	4.289.099	11.454.516

AÇÕES (Projeto / Atividade)

- **Atividade:** 2333 - Assistência Técnica e Extensão Rural
- **Finalidade:** Assistir o produtor rural e suas famílias, proporcionando-lhes acesso à informações e tecnologias inovadoras, de forma a incrementar a produção e a produtividade.
- **Meta:**

Produto	Unidade de Medida	Metas Financeiras para todo o Estado			
		2004	2005	2006	2007
		valor (R\$1,00)	valor (R\$1,00)	valor (R\$1,00)	valor (R\$1,00)
Produtor assistido.	Unidade	1.600.000	1.904.998	2.702.243	3.834.364

- **Atividade:** 2803 - Pesquisa Agropecuária Aplicada
- **Finalidade:** Adaptar, validar e difundir tecnologias, visando solucionar os problemas que afetam a produção e a produtividade do setor agropecuário.
- **Meta:**

Produto	Unidade de Medida	Metas Financeiras para todo o Estado			
		2004	2005	2006	2007
		valor (R\$1,00)	valor (R\$1,00)	valor (R\$1,00)	valor (R\$1,00)
UVT implantada.	Unidade	200.000	212.500	225.000	251.750

PROGRAMAS E AÇÕES POR ÓRGÃOS

- **Atividade:** 2804 - Capacitação de Técnicos
- **Finalidade:** Desenvolver as habilidades dos técnicos e parceiros do sistema GEAGRO, com vistas à promoção do desenvolvimento sustentável do setor rural.
- **Meta:**

Produto	Unidade de Medida	Metas Financeiras para todo o Estado			
		2004	2005	2006	2007
		valor (R\$1,00)	valor (R\$1,00)	valor (R\$1,00)	valor (R\$1,00)
Técnico capacitado.	Unidade	80.000	100.369	140.308	202.985

PROGRAMAS E AÇÕES POR ÓRGÃOS

14000 - GERÊNCIA DE ESTADO DA CULTURA-GESC

PROGRAMA: 0130 - Restaura Ação

- **Objetivo:** Proteger restaurar, conservar e divulgar o patrimônio arquitetônico e arqueológico para o fortalecimento da cultura e do turismo no Estado.
- **Público Alvo:** Comunidade em geral.
- **Indicadores do Programa:**

Título	Unidade de Medida	Índice de Referência	Índice Esperado ao Final do PPA			
			2004	2005	2006	2007
Taxa de bens culturais restaurados	Percentual	10	20	40	55	90

• Valores anuais do programa (R\$ 1,00)

2004	2005	2006	2007	Total
1.289.190	1.445.138	1.559.184	1.733.036	6.026.549

AÇÕES (Projeto / Atividade)

- **Atividade:** 2681 - Restauração e Conservação de Bens Culturais Móveis e Imóveis
- **Finalidade:** Preservar o acervo móvel e imóvel do Estado do Maranhão
- **Meta:**

Produto	Unidade de Medida	Metas Financeiras para todo o Estado			
		2004	2005	2006	2007
		valor (R\$1,00)	valor (R\$1,00)	valor (R\$1,00)	valor (R\$1,00)
Acervo cultural recuperado	Unidade	615.000	676.500	744.150	818.565

- **Atividade:** 2682 - Capacitação em Educação Patrimonial
- **Finalidade:** Promover treinamentos/cursos em educação patrimonial, visando conscientizar a população da importância do patrimônio cultural do Estado.
- **Meta:**

Produto	Unidade de Medida	Metas Financeiras para todo o Estado			
		2004	2005	2006	2007
		valor (R\$1,00)	valor (R\$1,00)	valor (R\$1,00)	valor (R\$1,00)
Curso realizado	Unidade	59.196	71.035	81.690	93.944

PROGRAMAS E AÇÕES POR ÓRGÃOS

- **Atividade:** 2683 - Pesquisas de Acervos Culturais
- **Finalidade:** Promover estudos, pesquisas e tombamento do acervo cultural do Estado.
- **Meta:**

Produto	Unidade de Medida	Metas Financeiras para todo o Estado			
		2004	2005	2006	2007
		valor (R\$1,00)	valor (R\$1,00)	valor (R\$1,00)	valor (R\$1,00)
Estudo, pesquisa e tombamento realizado.	Unidade	54.580	44.580	49.580	49.580

- **Atividade:** 2684 - Estudos e Prospecção Arqueológica
- **Finalidade:** Determinar padrões de assentamento verificados nos diferentes sítios arqueológicos, objeto de prospecções na região, visando resgatar o patrimônio arqueológico do Estado.
- **Meta:**

Produto	Unidade de Medida	Metas Financeiras para todo o Estado			
		2004	2005	2006	2007
		valor (R\$1,00)	valor (R\$1,00)	valor (R\$1,00)	valor (R\$1,00)
Sítio arqueológico resgatado	Unidade	125.528	151.160	101.528	92.264

- **Atividade:** 2685 - Dinamização do Patrimônio Cultural
- **Finalidade:** Manter as casas e espaços ligados ao patrimônio cultural em condições de oferecer serviços de qualidade aos turistas e a comunidade em geral.
- **Meta:**

Produto	Unidade de Medida	Metas Financeiras para todo o Estado			
		2004	2005	2006	2007
		valor (R\$1,00)	valor (R\$1,00)	valor (R\$1,00)	valor (R\$1,00)
Patrimônio cultural dinamizado.	Unidade	354.886	421.863	502.236	598.683

- **Atividade:** 2857 - Manutenção e Conservação de Espaços Turísticos, Culturais e Históricos
- **Finalidade:** Promover a manutenção e conservação dos espaços turísticos e culturais do Estado.
- **Meta:**

Produto	Unidade de Medida	Metas Financeiras para todo o Estado			
		2004	2005	2006	2007
		valor (R\$1,00)	valor (R\$1,00)	valor (R\$1,00)	valor (R\$1,00)
Espaço mantido	Unidade	80.000	80.000	80.000	80.000

PROGRAMAS E AÇÕES POR ÓRGÃOS

PROGRAMA: 0131 - Produção e Difusão

- **Objetivo:** Dinamizar o mercado de produção, circulação e consumo de bens artísticos e culturais, promovendo ações de difusão das diversas linguagens artísticas.
- **Público Alvo:** População em geral, destacando artistas, estudantes, pesquisadores e turistas.
- **Indicadores do Programa:**

Título	Unidade de Medida	Índice de Referência	Índice Esperado ao Final do PPA			
			2004	2005	2006	2007
Taxa de eventos culturais realizados	Percentual	50	60	70	80	90

• Valores anuais do programa (R\$ 1,00)

2004	2005	2006	2007	Total
7.355.925	8.071.738	8.936.662	9.811.971	34.176.296

AÇÕES (Projeto / Atividade)

- **Atividade:** 2686 - Tratamento do Acervo Bibliográfico
- **Finalidade:** Promover o tratamento do acervo bibliográfico no espaços culturais, visando oferecer material de mais qualidade à comunidade.
- **Meta:**

Produto	Unidade de Medida	Metas Financeiras para todo o Estado			
		2004	2005	2006	2007
		valor (R\$1,00)	valor (R\$1,00)	valor (R\$1,00)	valor (R\$1,00)
Acervo bibliográfico restaurado.	Unidade	102.200	122.640	147.168	176.602

- **Atividade:** 2687 - Edições Especiais
- **Finalidade:** Divulgar o valor sócio-cultural das casas e espaços culturais do Maranhão.
- **Meta:**

Produto	Unidade de Medida	Metas Financeiras para todo o Estado			
		2004	2005	2006	2007
		valor (R\$1,00)	valor (R\$1,00)	valor (R\$1,00)	valor (R\$1,00)
Material impresso	Unidade	145.200	159.720	175.692	193.261

PROGRAMAS E AÇÕES POR ÓRGÃOS

- **Atividade:** 2688 - Fomento às Atividades Artístico-Culturais
- **Finalidade:** Apoiar as atividades artístico-culturais proposta pela comunidade, com ênfase na cultura popular, e incentivar a produção de artes plásticas, artes visuais, artes cênicas, música e literatura.
- **Meta:**

Produto	Unidade de Medida	Metas Financeiras para todo o Estado			
		2004	2005	2006	2007
		valor (R\$1,00)	valor (R\$1,00)	valor (R\$1,00)	valor (R\$1,00)
Evento apoiado.	Unidade	5.115.841	5.627.425	6.267.155	6.893.870

- **Atividade:** 2689 - Plano Editorial
- **Finalidade:** Incentivar sistematicamente a criação literária e a produção editorial maranhense.
- **Meta:**

Produto	Unidade de Medida	Metas Financeiras para todo o Estado			
		2004	2005	2006	2007
		valor (R\$1,00)	valor (R\$1,00)	valor (R\$1,00)	valor (R\$1,00)
Obra editada	Unidade	198.500	218.350	240.185	264.204

- **Atividade:** 2690 - Plano Fonográfico
- **Finalidade:** Incentivar sistematicamente a criação musical e a produção fonográfica maranhense em regime de co-patrocínio.
- **Meta:**

Produto	Unidade de Medida	Metas Financeiras para todo o Estado			
		2004	2005	2006	2007
		valor (R\$1,00)	valor (R\$1,00)	valor (R\$1,00)	valor (R\$1,00)
CD lançado	Unidade	349.776	384.754	423.229	465.552

- **Atividade:** 2691 - Atividades Culturais nas áreas de Artes Cênicas, Visuais, Plásticas, Literárias
- **Finalidade:** Realizar atividades culturais nas diversas áreas: cênicas, visuais, plásticas, literárias e musicais, visando difundir a cultura maranhense.
- **Meta:**

Produto	Unidade de Medida	Metas Financeiras para todo o Estado			
		2004	2005	2006	2007
		valor (R\$1,00)	valor (R\$1,00)	valor (R\$1,00)	valor (R\$1,00)
Atividade realizada	Unidade	554.250	609.675	670.642	737.707

PROGRAMAS E AÇÕES POR ÓRGÃOS

- **Atividade:** 2692 - Dinamização de Casas e Espaços Culturais
- **Finalidade:** Oferecer condições de funcionamento às casas e espaços culturais do Estado, de modo a desenvolver suas ações culturais com eficiência e qualidade.
- **Meta:**

Produto	Unidade de Medida	Metas Financeiras para todo o Estado			
		2004	2005	2006	2007
		valor (R\$1,00)	valor (R\$1,00)	valor (R\$1,00)	valor (R\$1,00)
Casa e espaço cultural dinamizado.	Unidade	599.998	629.998	661.498	694.573

- **Atividade:** 2783 - Ações Museológicas
- **Finalidade:** Promover a preservação do acervo museológico do Maranhão.
- **Meta:**

Produto	Unidade de Medida	Metas Financeiras para todo o Estado			
		2004	2005	2006	2007
		valor (R\$1,00)	valor (R\$1,00)	valor (R\$1,00)	valor (R\$1,00)
Acervo museológico preservado.	Unidade	290.160	319.176	351.094	386.203

PROGRAMAS E AÇÕES POR ÓRGÃOS

PROGRAMA: 0132 - Nossa Cultura

- **Objetivo:** Promover ações de descentralização da administração cultural, incentivando a integração e o intercâmbio cultural entre as diversas regiões maranhenses.
- **Público Alvo:** População do Estado.
- **Indicadores do Programa:**

Título	Unidade de Medida	Índice de Referência	Índice Esperado ao Final do PPA			
			2004	2005	2006	2007
Taxa de atividades culturais	Percentual	6	10	15	20	25

• Valores anuais do programa (R\$ 1,00)

2004	2005	2006	2007	Total
251.202	276.327	279.308	334.357	1.141.194

AÇÕES (Projeto / Atividade)

- **Atividade:** 2693 - Perfil Sócio-Cultural dos Municípios
- **Finalidade:** Elaborar o perfil sócio - cultural dos municípios, visando integrar ações culturais, manter e preservar grupos folclóricos.
- **Meta:**

Produto	Unidade de Medida	Metas Financeiras para todo o Estado			
		2004	2005	2006	2007
		valor (R\$1,00)	valor (R\$1,00)	valor (R\$1,00)	valor (R\$1,00)
Perfil elaborado	Unidade	79.352	87.287	96.016	105.617

- **Atividade:** 2763 - Encontros de Cultura
- **Finalidade:** Promover encontros de cultura, em diversos municípios maranhenses, visando a integração e o intercâmbio cultural entre as diversas regiões maranhenses.
- **Meta:**

Produto	Unidade de Medida	Metas Financeiras para todo o Estado			
		2004	2005	2006	2007
		valor (R\$1,00)	valor (R\$1,00)	valor (R\$1,00)	valor (R\$1,00)
Encontro realizado.	Unidade	70.427	77.475	85.223	93.746

PROGRAMAS E AÇÕES POR ÓRGÃOS

- **Atividade:** 2764 - Cursos e Treinamentos
- **Finalidade:** Promover treinamentos e cursos em diversas áreas culturais, em São Luís e nos municípios maranhenses, visando integrar ações culturais.
- **Meta:**

Produto	Unidade de Medida	Metas Financeiras para todo o Estado			
		2004	2005	2006	2007
		valor (R\$1,00)	valor (R\$1,00)	valor (R\$1,00)	valor (R\$1,00)
Treinamento/curso realizado	Unidade	61.123	67.235	49.306	81.354

- **Atividade:** 2765 - Articulação Político-Institucional da Cultural
- **Finalidade:** Articular formas para execução da política cultural nos municípios maranhenses.
- **Meta:**

Produto	Unidade de Medida	Metas Financeiras para todo o Estado			
		2004	2005	2006	2007
		valor (R\$1,00)	valor (R\$1,00)	valor (R\$1,00)	valor (R\$1,00)
Evento realizado.	Unidade	40.300	44.330	48.763	53.639

PROGRAMAS E AÇÕES POR ÓRGÃOS

PROGRAMA: 0309 - Gestão da Política Cultural

- **Objetivo:** Planejar e formular a política cultural, coordenar, avaliar e controlar os programas sob responsabilidade da GESC, garantindo o funcionamento da Gerência.
- **Público Alvo:** Funcionários da GESC, fornecedores e prestadores de serviços.
- **Valores anuais do programa (R\$ 1,00)**

2004	2005	2006	2007	Total
6.755.828	6.755.828	6.755.828	6.755.828	27.023.312

AÇÕES (Projeto / Atividade)

- **Atividade:** 2660 - Apoio à Administração Pública
- **Finalidade:** Garantir o funcionamento e prover a manutenção da Gerência.
- **Meta:**

Produto	Unidade de Medida	Metas Financeiras para todo o Estado			
		2004	2005	2006	2007
		valor (R\$1,00)	valor (R\$1,00)	valor (R\$1,00)	valor (R\$1,00)
		492.692	492.692	492.692	492.692

- **Atividade:** 2680 - Direção e Coordenação da Política Cultural
- **Finalidade:** Garantir o funcionamento do Sistema de Cultura do Estado.
- **Meta:**

Produto	Unidade de Medida	Metas Financeiras para todo o Estado			
		2004	2005	2006	2007
		valor (R\$1,00)	valor (R\$1,00)	valor (R\$1,00)	valor (R\$1,00)
		6.263.136	6.263.136	6.263.136	6.263.136

PROGRAMAS E AÇÕES POR ÓRGÃOS

14110 - TEATRO ARTHUR AZEVEDO

PROGRAMA: 0133 - Formação de talentos para área cultural

- **Objetivo:** Desenvolver a cultura através da formação de corpos artísticos, assim como a capacitação técnica e artística de mão-de-obra.
- **Público Alvo:** Crianças do ensino fundamental (1a. a 5a.) e comunidade em geral.
- **Indicadores do Programa:**

Título	Unidade de Medida	Índice de Referência	Índice Esperado ao Final do PPA			
			2004	2005	2006	2007
Taxa de formação de artistas	Percentual	50	55	60	70	80

• Valores anuais do programa (R\$ 1,00)

2004	2005	2006	2007	Total
1.205.770	1.205.770	1.205.770	1.205.770	4.823.081

AÇÕES (Projeto / Atividade)

- **Atividade:** 2216 - Dinamização do Teatro Arthur Azevedo
- **Finalidade:** Promover o Desenvolvimento da Cultura Maranhense através de eventos artísticos.
- **Meta:**

Produto	Unidade de Medida	Metas Financeiras para todo o Estado			
		2004	2005	2006	2007
		valor (R\$1,00)	valor (R\$1,00)	valor (R\$1,00)	valor (R\$1,00)
Espectáculo realizado	Unidade	554.500	554.500	554.500	554.500

- **Atividade:** 2694 - Administração e Gestão do Teatro Arthur Azevedo
- **Finalidade:** Garantir o pagamento de pessoal e encargos, fazer funcionar o Teatro Arthur Azevedo e prover sua manutenção.
- **Meta:**

Produto	Unidade de Medida	Metas Financeiras para todo o Estado			
		2004	2005	2006	2007
		valor (R\$1,00)	valor (R\$1,00)	valor (R\$1,00)	valor (R\$1,00)
		293.970	293.970	293.970	293.970

PROGRAMAS E AÇÕES POR ÓRGÃOS

- **Atividade:** 2695 - Arte em cena
- **Finalidade:** Promover a capacitação de novos talentos da população e crianças na faixa etária de 7 a 14 anos em diversas áreas artísticas.
- **Meta:**

Produto	Unidade de Medida	Metas Financeiras para todo o Estado			
		2004	2005	2006	2007
		valor (R\$1,00)	valor (R\$1,00)	valor (R\$1,00)	valor (R\$1,00)
Pessoa capacitada	Unidade	357.300	357.300	357.300	357.300

PROGRAMAS E AÇÕES POR ÓRGÃOS

15000 - GERÊNCIA DE ESTADO DE DESENVOLVIMENTO SOCIAL-GDS

PROGRAMA: 0106 - Apoio à Promoção Social

- **Objetivo:** Desenvolver ações com vistas a garantia de acesso aos mínimos sociais de populações em situação de extrema pobreza.
- **Público Alvo:** População com faixa de renda familiar de até 1/2 salário mínimo mensal e povos indígenas
- **Indicadores do Programa:**

Título	Unidade de Medida	Índice de Referência	Índice Esperado ao Final do PPA			
			2004	2005	2006	2007
Taxa de atendimento da população	Percentual	13	13,40	13,80	14,3	15,7

• Valores anuais do programa (R\$ 1,00)

2004	2005	2006	2007	Total
1.600.410	1.719.256	1.829.412	1.956.985	7.106.063

AÇÕES (Projeto / Atividade)

- **Projeto:** 1709 - Desenvolvimento Local Sustentável
- **Finalidade:** - Implantar e implementar a metodologia do Desenvolvimento Local Sustentável. - Garantir a participação das comunidades locais em todo o processo de desenvolvimento dos municípios.
- **Meta:**

Produto	Unidade de Medida	Metas Financeiras para todo o Estado			
		2004	2005	2006	2007
		valor (R\$1,00)	valor (R\$1,00)	valor (R\$1,00)	valor (R\$1,00)
Plano elaborado.	Unidade	249.000	300.360	339.549	392.632

- **Atividade:** 2486 - Promoção Social do Indígena
- **Finalidade:** Oferecer oportunidade de inserção do indígena nas atividades produtivas e econômicas. Viabilizar ações de cidadania, de resgate das raízes culturais
- **Meta:**

Produto	Unidade de Medida	Metas Financeiras para todo o Estado			
		2004	2005	2006	2007
		valor (R\$1,00)	valor (R\$1,00)	valor (R\$1,00)	valor (R\$1,00)
Indígena assistido.	Unidade	240.000	251.909	264.525	277.751

PROGRAMAS E AÇÕES POR ÓRGÃOS

- **Atividade:** 2662 - Organização e Apoio Social
- **Finalidade:** Estimular e promover a constituição de grupamentos associativos formais, destinados à atividades econômicas e sociais; Atender as necessidades básicas de pessoas carentes, limitadas à renda familiar de até 1 (hum) salário mínimo mensal, com bens e materiais que possam ser doados. Elevar o nível da participação popular nas ações de Políticas Públicas; elevação cultural, promover atividades sócio-educativas nos Centros Comunitários da Gestão Público Estadual. Proporcionar o acesso de pessoas carentes, as refeições diárias a custos subsidiados.
- **Meta:**

Produto	Unidade de Medida	Metas Financeiras para todo o Estado			
		2004	2005	2006	2007
		valor (R\$1,00)	valor (R\$1,00)	valor (R\$1,00)	valor (R\$1,00)
Pessoa atendida.	Unidade	1.111.410	1.166.987	1.225.339	1.286.602

PROGRAMA: 0107 - Promoção do Acesso ao Trabalho e Renda

- **Objetivo:** Propiciar o acesso da população economicamente ativa do Estado às iniciativas geradoras de trabalho e renda adequadas às exigências do mercado. Para tanto serão desenvolvidas ações voltadas para: Elevar o nível de capacitação profissional do trabalhador; Promover a intermediação de mão-de-obra entre trabalhadores e empregadores; Garantir o acesso do trabalhador aos benefícios do seguro desemprego; Incentivar e desenvolver cadeias produtivas de economia solidária capaz de gerar postos de trabalho, adequados às exigências atuais do mercado.
- **Público Alvo:** População economicamente ativa
- **Indicadores do Programa:**

Título	Unidade de Medida	Índice de Referência	Índice Esperado ao Final do PPA			
			2004	2005	2006	2007
Taxa de trabalhador colocado no mercado	Percentual	13	13,39	13,79	14,20	14,63

• Valores anuais do programa (R\$ 1,00)

2004	2005	2006	2007	Total
5.343.176	6.760.714	8.570.943	10.884.804	31.559.637

AÇÕES (Projeto / Atividade)

- **Atividade:** 2480 - Primeiro Emprego
- **Finalidade:** Proporcionar a primeira oportunidade de trabalho no mercado formal, a jovens e adultos na faixa de 16 a 30 anos de idade.
- **Meta:**

Produto	Unidade de Medida	Metas Financeiras para todo o Estado			
		2004	2005	2006	2007
		valor (R\$1,00)	valor (R\$1,00)	valor (R\$1,00)	valor (R\$1,00)
Estagiário beneficiado.	Unidade	2.600.528	3.375.484	4.381.378	5.687.028

PROGRAMAS E AÇÕES POR ÓRGÃOS

- **Atividade:** 2481 - Intermediação de Mão-de-Obra
- **Finalidade:** Promover a intermediação entre trabalhadores e empregadores, visando a inserção dos primeiros no mercado formal de trabalho.
- **Meta:**

Produto	Unidade de Medida	Metas Financeiras para todo o Estado			
		2004	2005	2006	2007
		valor (R\$1,00)	valor (R\$1,00)	valor (R\$1,00)	valor (R\$1,00)
Trabalhador beneficiado.	Unidade	1.001.572	1.254.769	1.571.975	1.969.370

- **Atividade:** 2483 - Qualificação Profissional
- **Finalidade:** Qualificar e requalificar o trabalhador
- **Meta:**

Produto	Unidade de Medida	Metas Financeiras para todo o Estado			
		2004	2005	2006	2007
		valor (R\$1,00)	valor (R\$1,00)	valor (R\$1,00)	valor (R\$1,00)
Tabalhador capacitado	Unidade	651.226	773.632	919.075	1.091.861

- **Atividade:** 2484 - Seguro Desemprego
- **Finalidade:** Habilitar o Trabalhador ao benefício do Seguro Desemprego.
- **Meta:**

Produto	Unidade de Medida	Metas Financeiras para todo o Estado			
		2004	2005	2006	2007
		valor (R\$1,00)	valor (R\$1,00)	valor (R\$1,00)	valor (R\$1,00)
Trabalhador habilitado.	Unidade	257.014	277.482	299.680	323.655

- **Atividade:** 2663 - Apoio à Economia Solidária
- **Finalidade:** Gerar postos de Trabalho e Renda; Incentivar e desenvolver operações referentes a redes de cadeia produtiva;
- **Meta:**

Produto	Unidade de Medida	Metas Financeiras para todo o Estado			
		2004	2005	2006	2007
		valor (R\$1,00)	valor (R\$1,00)	valor (R\$1,00)	valor (R\$1,00)
Posto de trabalho gerado.	Unidade	832.836	1.079.348	1.398.835	1.812.890

PROGRAMAS E AÇÕES POR ÓRGÃOS

PROGRAMA: 0301 - Gestão da Política Social

- **Objetivo:** Planejar e formular as políticas de Desenvolvimento Social, coordenar, avaliar e controlar os programas sob responsabilidade da GDS, garantindo o funcionamento da Gerência.
- **Público Alvo:** Funcionários da GDS, fornecedores e prestadores de serviços.
- **Valores anuais do programa (R\$ 1,00)**

2004	2005	2006	2007	Total
4.685.894	4.685.894	4.685.894	4.685.894	18.743.576

AÇÕES (Projeto / Atividade)

- **Atividade:** 2659 - Operacionalização de Conselhos de Política Social
- **Finalidade:** Prover os meios necessários à implementação das ações dos conselhos de gestão das políticas públicas desenvolvidas na GDS; Promover gestão e controle social das ações programáticas finalísticas.
- **Meta:**

Produto	Unidade de Medida	Metas Financeiras para todo o Estado			
		2004	2005	2006	2007
		valor (R\$1,00)	valor (R\$1,00)	valor (R\$1,00)	valor (R\$1,00)
		93.345	93.345	93.345	93.345

- **Atividade:** 2660 - Apoio à Administração Pública
- **Finalidade:** Garantir o funcionamento e prover a manutenção da Gerência.
- **Meta:**

Produto	Unidade de Medida	Metas Financeiras para todo o Estado			
		2004	2005	2006	2007
		valor (R\$1,00)	valor (R\$1,00)	valor (R\$1,00)	valor (R\$1,00)
		1.134.700	1.134.700	1.134.700	1.134.700

PROGRAMAS E AÇÕES POR ÓRGÃOS

- **Atividade:** 2661 - Direção e Coordenação da Política Social
- **Finalidade:** Garantir o funcionamento do Sistema de Desenvolvimento Social no Estado.
- **Meta:**

Produto	Unidade de Medida	Metas Financeiras para todo o Estado			
		2004	2005	2006	2007
		valor (R\$1,00)	valor (R\$1,00)	valor (R\$1,00)	valor (R\$1,00)
		3.457.849	3.457.849	3.457.849	3.457.849

PROGRAMAS E AÇÕES POR ÓRGÃOS

15201 - FUNDAÇÃO DA CRIANÇA E DO ADOLESCENTE - FUNAC

PROGRAMA: 0108 - Proteção Especial a Criança e Adolescente

- **Objetivo:** Garantir o atendimento a crianças e adolescentes, incluindo-os nas políticas e serviços sociais, visando dar cumprimento ao Estatuto da Criança e do Adolescente - Lei 8.069/90.
- **Público Alvo:** Crianças e adolescentes na faixa etária de 0 a 18 anos, com direitos ameaçados ou violados; adolescentes em conflito com a lei; e famílias.
- **Indicadores do Programa:**

Título	Unidade de Medida	Índice de Referência	Índice Esperado ao Final do PPA			
			2004	2005	2006	2007
Taxa de atendimento à criança em situação de risco	Percentual	0.5	0,7	1	1,5	2,0

• Valores anuais do programa (R\$ 1,00)

2004	2005	2006	2007	Total
7.683.256	9.343.573	10.507.707	10.445.586	37.980.122

AÇÕES (Projeto / Atividade)

- **Atividade:** 2664 - Administração e Gestão da FUNAC
- **Finalidade:** Garantir o pagamento de pessoal e encargos, fazer funcionar a FUNAC e prover sua manutenção.
- **Meta:**

Produto	Unidade de Medida	Metas Financeiras para todo o Estado			
		2004	2005	2006	2007
		valor (R\$1,00)	valor (R\$1,00)	valor (R\$1,00)	valor (R\$1,00)
		3.357.355	3.357.355	3.357.355	3.357.355

- **Atividade:** 2841 - Implementação do ECA
- **Finalidade:** Fomentar a municipalização de ações protetivas e medidas sócio-educativas em meio aberto, visando o atendimento de crianças e adolescentes.
- **Meta:**

Produto	Unidade de Medida	Metas Financeiras para todo o Estado			
		2004	2005	2006	2007
		valor (R\$1,00)	valor (R\$1,00)	valor (R\$1,00)	valor (R\$1,00)
Ator social capacitado.	Unidade	139.630	207.800	144.080	268.600

PROGRAMAS E AÇÕES POR ÓRGÃOS

- **Atividade:** 2842 - Atendimento à Crianças e Adolescentes em Situação de Risco
- **Finalidade:** Proporcionar atendimento bio-psicossocial à crianças e adolescentes, visando a garantia dos direitos e formação de atores sociais.
- **Meta:**

Produto	Unidade de Medida	Metas Financeiras para todo o Estado			
		2004	2005	2006	2007
		valor (R\$1,00)	valor (R\$1,00)	valor (R\$1,00)	valor (R\$1,00)
Criança e adolescente atendido.	Unidade	1.638.517	1.800.275	2.076.684	2.471.279

- **Atividade:** 2843 - Apoio Psico-Social à Família
- **Finalidade:** Prestar apoio psico-social às famílias, visando a melhoria das relações entre os membros e a promoção social.
- **Meta:**

Produto	Unidade de Medida	Metas Financeiras para todo o Estado			
		2004	2005	2006	2007
		valor (R\$1,00)	valor (R\$1,00)	valor (R\$1,00)	valor (R\$1,00)
Família atendida.	Unidade	291.040	458.700	573.240	756.978

- **Atividade:** 2844 - Atendimento à Adolescentes em Conflito com a Lei
- **Finalidade:** Proporcionar o atendimento bio-psicossocial e jurídico ao adolescente, visando a formação do jovem solidário, autônomo e competente.
- **Meta:**

Produto	Unidade de Medida	Metas Financeiras para todo o Estado			
		2004	2005	2006	2007
		valor (R\$1,00)	valor (R\$1,00)	valor (R\$1,00)	valor (R\$1,00)
Adolescente atendido.	Unidade	2.256.714	3.519.443	4.356.347	3.591.375

PROGRAMAS E AÇÕES POR ÓRGÃOS

PROGRAMA: 0410 - Previdência dos Servidores Públicos do Estado

- **Objetivo:** Garantir ao servidor público estadual direitos previdenciários e benefícios assistenciais de acordo com a legislação vigente.
- **Público Alvo:** Servidores Públicos do Estado.
- **Valores anuais do programa (R\$ 1,00)**

2004	2005	2006	2007	Total
375.023	375.023	375.023	375.023	1.500.092

AÇÕES (Projeto / Atividade)

- **Atividade:** 2553 - Contribuição à Previdência do Servidor Público Estadual
- **Finalidade:** Garantir os direitos e benefícios previdenciários dos servidores da FUNAC.
- **Meta:**

Produto	Unidade de Medida	Metas Financeiras para todo o Estado			
		2004	2005	2006	2007
		valor (R\$1,00)	valor (R\$1,00)	valor (R\$1,00)	valor (R\$1,00)
		328.178	328.178	328.178	328.178

- **Atividade:** 2563 - Contribuição ao Regime Geral de Previdência
- **Finalidade:** Garantir os direitos e benefícios previdenciários dos servidores da FUNAC.
- **Meta:**

Produto	Unidade de Medida	Metas Financeiras para todo o Estado			
		2004	2005	2006	2007
		valor (R\$1,00)	valor (R\$1,00)	valor (R\$1,00)	valor (R\$1,00)
		46.845	46.845	46.845	46.845

PROGRAMAS E AÇÕES POR ÓRGÃOS

15902 - FUNDO ESTADUAL DOS DIREITOS DA CRIANÇA E DO ADOLESCENTE-FDCA

PROGRAMA: 0108 - Proteção Especial a Criança e Adolescente

- **Objetivo:** Garantir o atendimento a crianças e adolescentes, incluindo-os nas políticas e serviços sociais, visando dar cumprimento ao Estatuto da Criança e do Adolescente - Lei 8.069/90.
- **Público Alvo:** Crianças e adolescentes na faixa etária de 0 a 18 anos, com direitos ameaçados ou violados; adolescentes em conflito com a lei; e famílias.
- **Indicadores do Programa:**

Título	Unidade de Medida	Índice de Referência	Índice Esperado ao Final do PPA			
			2004	2005	2006	2007
Taxa de atendimento à criança em situação de risco	Percentual	0.5	0,7	1	1,5	2,0

• Valores anuais do programa (R\$ 1,00)

2004	2005	2006	2007	Total
1.079.300	448.512	1.582.982	2.607.010	5.717.804

AÇÕES (Projeto / Atividade)

- **Atividade:** 2412 - Atendimento e Defesa dos Direitos da Criança e do Adolescente
- **Finalidade:** Facilitar a captação de recursos e o apoio financeiro a programas e projetos de instituições governamentais e entidades não governamentais voltados para o atendimento dos direitos de crianças e adolescentes no âmbito da defesa, proteção, estudos, pesquisa e capacitação de recursos humanos.
- **Meta:**

Produto	Unidade de Medida	Metas Financeiras para todo o Estado			
		2004	2005	2006	2007
		valor (R\$1,00)	valor (R\$1,00)	valor (R\$1,00)	valor (R\$1,00)
Projeto financiado.	Unidade	1.079.300	448.512	1.582.982	2.607.010

PROGRAMAS E AÇÕES POR ÓRGÃOS

15903 - FUNDO ESTADUAL DE ASSISTÊNCIA SOCIAL-FEAS

PROGRAMA: 0106 - Apoio à Promoção Social

- **Objetivo:** Desenvolver ações com vistas a garantia de acesso aos mínimos sociais de populações em situação de extrema pobreza.
- **Público Alvo:** População com faixa de renda familiar de até 1/2 salário mínimo mensal e povos indígenas
- **Indicadores do Programa:**

Título	Unidade de Medida	Índice de Referência	Índice Esperado ao Final do PPA			
			2004	2005	2006	2007
Taxa de atendimento da população	Percentual	13	13,40	13,80	14,3	15,7

• Valores anuais do programa (R\$ 1,00)

2004	2005	2006	2007	Total
16.210.039	92.996.786	100.013.935	107.873.968	317.094.728

AÇÕES (Projeto / Atividade)

- **Projeto:** 1666 - Moradias para População Rural Carente
- **Finalidade:** Construir ou melhorar moradias a serem doadas a famílias carentes, com renda familiar de até 1 salário mínimo na zona rural
- **Meta:**

Produto	Unidade de Medida	Metas Financeiras para todo o Estado			
		2004	2005	2006	2007
		valor (R\$1,00)	valor (R\$1,00)	valor (R\$1,00)	valor (R\$1,00)
Casa construída.	Unidade	923.800	976.700	1.035.302	1.097.420

- **Projeto:** 1667 - Moradias para População Urbana Carente
- **Finalidade:** Construir ou melhorar moradias a serem doadas a famílias carentes, com renda familiar de até 1 salário mínimo mensal, localizadas na zona urbana dos municípios
- **Meta:**

Produto	Unidade de Medida	Metas Financeiras para todo o Estado			
		2004	2005	2006	2007
		valor (R\$1,00)	valor (R\$1,00)	valor (R\$1,00)	valor (R\$1,00)
Casa construída.	Unidade	1.000.000	1.053.900	1.114.240	1.191.016

PROGRAMAS E AÇÕES POR ÓRGÃOS

- **Atividade:** 2384 - Viva Luz
- **Finalidade:** Isentar do pagamento de energia elétrica os consumidores de baixa renda familiar e comunidade indígena com o consumo residencial de até 50 kwh/mês.
- **Meta:**

Produto	Unidade de Medida	Metas Financeiras para todo o Estado			
		2004	2005	2006	2007
		valor (R\$1,00)	valor (R\$1,00)	valor (R\$1,00)	valor (R\$1,00)
Tarifa quitada.	Unidade	6.000.001	7.168.681	8.531.939	10.322.462

- **Atividade:** 2766 - Proteção e Promoção Social da Juventude
- **Finalidade:** Garantir aos jovens de 12 a 24 anos ações que o tenham como protagonista do desenvolvimento social e humano. Preparar para inserção social plena e qualificada no mundo do trabalho. Desenvolver ações de sensibilização da sociedade para as questões relativas à juventude. Co-financiar ações que objetivem a efetivação dos direitos sociais dos jovens. Promover o resgate da cidadania de jovens do município de São Luís, através do conhecimento e prática da música e do canto.
- **Meta:**

Produto	Unidade de Medida	Metas Financeiras para todo o Estado			
		2004	2005	2006	2007
		valor (R\$1,00)	valor (R\$1,00)	valor (R\$1,00)	valor (R\$1,00)
Jovem atendido	Unidade	3.711.748	78.880.702	84.111.562	89.757.145

- **Atividade:** 2767 - Fortalecimento da Política de Assistência Social
- **Finalidade:** Contribuir para o fortalecimento da política de assistência social no Estado, com vistas a oferecer ao público-alvo, ações efetivas e eficazes que promovam sua inclusão em seu processo emancipatório.
- **Meta:**

Produto	Unidade de Medida	Metas Financeiras para todo o Estado			
		2004	2005	2006	2007
		valor (R\$1,00)	valor (R\$1,00)	valor (R\$1,00)	valor (R\$1,00)
Evento realizado.	Evento	1.085.620	1.168.324	1.228.606	1.347.636

- **Atividade:** 2768 - Benefícios Assistenciais
- **Finalidade:** Desenvolver ações assistenciais, voltadas às famílias em situação de pobreza, garantindo o apoio financeiro para situações emergenciais; Realizar o processo de revisão do Benefício de Prestação Continuada - BPC, devido à pessoa idosa e pessoa portadora de deficiência.
- **Meta:**

Produto	Unidade de Medida	Metas Financeiras para todo o Estado			
		2004	2005	2006	2007
		valor (R\$1,00)	valor (R\$1,00)	valor (R\$1,00)	valor (R\$1,00)
Pessoa atendida.	Pessoa	364.000	387.577	410.889	435.509

PROGRAMAS E AÇÕES POR ÓRGÃOS

- **Atividade:** 2793 - Proteção e Promoção de Comunidades Quilombolas
- **Finalidade:** Promover ações afirmativas para as comunidades quilombolas, visando garantir o acesso às demais políticas públicas em igualdade de oportunidades. Financiar ações sócio-assistenciais, com vistas a inserção das famílias e superação da pobreza
- **Meta:**

Produto	Unidade de Medida	Metas Financeiras para todo o Estado			
		2004	2005	2006	2007
		valor (R\$1,00)	valor (R\$1,00)	valor (R\$1,00)	valor (R\$1,00)
Pessoa atendida.	Pessoa	156.300	165.675	140.490	186.150

- **Atividade:** 2836 - Proteção e Promoção Social da Mulher
- **Finalidade:** Garantir o funcionamento da Casa da Mulher; Promover, incentivar e apoiar ações assistenciais de atendimento à mulher maranhense e seus familiares; Realizar ações de capacitação em articulação com a qualificação profissional do SINE, para a mulher e seus familiares.
- **Meta:**

Produto	Unidade de Medida	Metas Financeiras para todo o Estado			
		2004	2005	2006	2007
		valor (R\$1,00)	valor (R\$1,00)	valor (R\$1,00)	valor (R\$1,00)
Mulher atendida	Unidade	27.400	29.044	30.787	32.634

- **Atividade:** 2837 - Revitalização de Equipamentos Sociais da Rede de Proteção Social
- **Finalidade:** Co-financiar projetos que visem estimular gestores municipais para o investimento em ampliação e melhorias dos equipamentos sociais; Co-financiar projetos que objetivem a construção, reforma, adaptação dos espaços físicos, aquisição de material permanente e outros para revitalizar a rede de proteção social.
- **Meta:**

Produto	Unidade de Medida	Metas Financeiras para todo o Estado			
		2004	2005	2006	2007
		valor (R\$1,00)	valor (R\$1,00)	valor (R\$1,00)	valor (R\$1,00)
Rede revitalizada.	Unidade	441.000	478.590	601.698	525.252

- **Atividade:** 2838 - Proteção e Promoção Social da Pessoa Idosa
- **Finalidade:** Desenvolver um conjunto articulado de ações para pessoa idosa e suas famílias, que possibilitem a efetivação dos seus direitos sociais, a participação na vida familiar, comunitária e social, além de sensibilizar a sociedade para as questões relativas à terceira idade.
- **Meta:**

Produto	Unidade de Medida	Metas Financeiras para todo o Estado			
		2004	2005	2006	2007
		valor (R\$1,00)	valor (R\$1,00)	valor (R\$1,00)	valor (R\$1,00)
Idoso atendido.	Unidade	444.116	470.701	498.944	528.880

PROGRAMAS E AÇÕES POR ÓRGÃOS

- **Atividade:** 2839 - Proteção e Promoção Social da Pessoa Portadora de Deficiência
- **Finalidade:** Prestar atendimento inclusivo as pessoas com deficiência mental, física e sensorial, nos níveis leve, moderado e severo, proporcionando seu desenvolvimento integral e inclusão social e comunitária.
- **Meta:**

Produto	Unidade de Medida	Metas Financeiras para todo o Estado			
		2004	2005	2006	2007
		valor (R\$1,00)	valor (R\$1,00)	valor (R\$1,00)	valor (R\$1,00)
Pessoa atendida.	Pessoa	330.010	387.756	370.596	394.648

- **Atividade:** 2840 - Proteção e Promoção Social da Criança e do Adolescente
- **Finalidade:** Combater o trabalho infantil; Promover ações de organização e micro-empresendimentos produtivos; Desenvolver ações sócio educativas com as famílias; Promover ações de combate ao abuso e a exploração sexual de crianças e adolescentes.
- **Meta:**

Produto	Unidade de Medida	Metas Financeiras para todo o Estado			
		2004	2005	2006	2007
		valor (R\$1,00)	valor (R\$1,00)	valor (R\$1,00)	valor (R\$1,00)
Criança assistida.	Unidade	1.706.044	1.807.936	1.916.412	2.031.396

- **Atividade:** 2891 - Assistência Integral à Família
- **Finalidade:** Implantar espaços físicos de referência para implementação da Política de Assistência Social.
- **Meta:**

Produto	Unidade de Medida	Metas Financeiras para todo o Estado			
		2004	2005	2006	2007
		valor (R\$1,00)	valor (R\$1,00)	valor (R\$1,00)	valor (R\$1,00)
Núcleo Implantado.	Unidade	20.000	21.200	22.472	23.820

PROGRAMAS E AÇÕES POR ÓRGÃOS

16000 - GERÊNCIA DE ESTADO DA RECEITA ESTADUAL-GERE

PROGRAMA: 0306 - Gestão da Política Tributária

- **Objetivo:** Planejar e formular as políticas tributárias, coordenar, avaliar e controlar as ações sob responsabilidade da Receita Estadual, garantindo o cumprimento da missão institucional de promover o cumprimento da obrigação tributária e realizar a arrecadação dos tributos estaduais.
- **Público Alvo:** Servidores da Receita, contribuintes de receitas estaduais e Governo.
- **Valores anuais do programa (R\$ 1,00)**

2004	2005	2006	2007	Total
64.325.392	64.605.681	64.914.010	65.253.160	259.098.243

AÇÕES (Projeto / Atividade)

- **Atividade:** 2660 - Apoio à Administração Pública
- **Finalidade:** Promover a manutenção geral da Gerência
- **Meta:**

Produto	Unidade de Medida	Metas Financeiras para todo o Estado			
		2004	2005	2006	2007
		valor (R\$1,00)	valor (R\$1,00)	valor (R\$1,00)	valor (R\$1,00)
		5.950.438	5.950.438	5.950.438	5.950.438

- **Atividade:** 2665 - Gestão das Agências de Atendimento
- **Finalidade:** Manter os serviços de atendimento e assistência ao contribuinte, descentralizados, para facilitar o cumprimento das obrigações tributárias.
- **Meta:**

Produto	Unidade de Medida	Metas Financeiras para todo o Estado			
		2004	2005	2006	2007
		valor (R\$1,00)	valor (R\$1,00)	valor (R\$1,00)	valor (R\$1,00)
Agência funcionando.	Unidade	358.600	394.460	433.906	477.295

PROGRAMAS E AÇÕES POR ÓRGÃOS

- **Atividade:** 2666 - Gestão dos Postos Fiscais
- **Finalidade:** Manter em funcionamento os Postos Fiscais, para promover o monitoramento da circulação de mercadorias.
- **Meta:**

Produto	Unidade de Medida	Metas Financeiras para todo o Estado			
		2004	2005	2006	2007
		valor (R\$1,00)	valor (R\$1,00)	valor (R\$1,00)	valor (R\$1,00)
Posto fiscal funcionando.	Unidade	191.000	210.100	231.110	254.218

- **Atividade:** 2667 - Direção e Coordenação da Política Tributária
- **Finalidade:** Dotar a gestão da Receita Estadual de suporte organizacional para possibilitar a implementação da política tributária com eficiência e eficácia.
- **Meta:**

Produto	Unidade de Medida	Metas Financeiras para todo o Estado			
		2004	2005	2006	2007
		valor (R\$1,00)	valor (R\$1,00)	valor (R\$1,00)	valor (R\$1,00)
		55.572.014	55.572.014	55.572.014	55.572.014

- **Atividade:** 2936 - Fortalecimento da Administração Tributária
- **Finalidade:** Aperfeiçoar as técnicas e procedimentos de tributação, arrecadação, fiscalização e assistência ao contribuinte com vistas a assegurar o cumprimento integral das obrigações tributárias e o atingimento do potencial da arrecadação.
- **Meta:**

Produto	Unidade de Medida	Metas Financeiras para todo o Estado			
		2004	2005	2006	2007
		valor (R\$1,00)	valor (R\$1,00)	valor (R\$1,00)	valor (R\$1,00)
Receita arrecadada	R\$	2.253.340	2.478.669	2.726.542	2.999.195

PROGRAMAS E AÇÕES POR ÓRGÃOS

17000 - GERÊNCIA DE ESTADO DE DESENVOLVIMENTO HUMANO-GDH

PROGRAMA: 0109 - Universalização do Ensino Fundamental

- **Objetivo:** Prover condições para Universalização do acesso, permanência e êxito das crianças de 04 a 14 anos de idade nas duas primeiras etapas da Educação Básica.
- **Público Alvo:** Crianças de 04 a 14 anos de idade.
- **Indicadores do Programa:**

Título	Unidade de Medida	Índice de Referência	Índice Esperado ao Final do PPA			
			2004	2005	2006	2007
Taxa de atendimento em educação infantil de 4 a 6 anos de idade.	Percentual	51.2	65	70	75	80
Taxa de escolarização líquida no ensino fundamental	Percentual	92.9	96	98	100	100

• Valores anuais do programa (R\$ 1,00)

2004	2005	2006	2007	Total
54.145.084	50.768.031	46.902.018	43.103.334	194.918.467

AÇÕES (Projeto / Atividade)

- **Projeto:** 1724 - Expansão da Rede Est. Bibliot. - Farol Educação para o Ens. Fundamental .
- **Finalidade:** Expandir a rede estadual de bibliotecas escolares farol da educação de ensino fundamental para todo o Estado do Maranhão.
- **Meta:**

Produto	Unidade de Medida	Metas Financeiras para todo o Estado			
		2004	2005	2006	2007
		valor (R\$1,00)	valor (R\$1,00)	valor (R\$1,00)	valor (R\$1,00)
Biblioteca (Farol) construída.	Unidade	1.240.000	1.240.000	1.062.857	1.240.000

- **Projeto:** 1725 - Expansão da Rede Física Escolar do Ensino Fundamental
- **Finalidade:** Garantir o atendimento da população de 7 a 14 anos, no Ensino Fundamental, mediante a construção, reforma e/ou ampliação de salas de aula.
- **Meta:**

Produto	Unidade de Medida	Metas Financeiras para todo o Estado			
		2004	2005	2006	2007
		valor (R\$1,00)	valor (R\$1,00)	valor (R\$1,00)	valor (R\$1,00)
Sala de aula construída, ampliada e reformada.	Unidade	2.500.000	2.500.000	2.500.000	2.500.000

PROGRAMAS E AÇÕES POR ÓRGÃOS

- **Atividade:** 2669 - Maranhão na Escola
- **Finalidade:** Garantir o acesso ao Ensino Fundamental de todas as crianças de 7 a 14 anos nos 217 municípios maranhenses.
- **Meta:**

Produto	Unidade de Medida	Metas Financeiras para todo o Estado			
		2004	2005	2006	2007
		valor (R\$1,00)	valor (R\$1,00)	valor (R\$1,00)	valor (R\$1,00)
Criança matriculada.	Unidade	988.250	727.026	727.026	727.026

- **Atividade:** 2670 - Educação Escolar Indígena
- **Finalidade:** Propiciar a melhoria da qualidade do ensino nas aldeias indígenas, respeitando as especificidades sócio-culturais e linguísticas bem como ampliar a oferta da segunda fase do ensino fundamental em todas as comunidades onde houver demanda.
- **Meta:**

Produto	Unidade de Medida	Metas Financeiras para todo o Estado			
		2004	2005	2006	2007
		valor (R\$1,00)	valor (R\$1,00)	valor (R\$1,00)	valor (R\$1,00)
Indígena matriculado.	Unidade	898.419	1.278.184	1.087.871	1.087.871

- **Atividade:** 2864 - Expansão da Oferta Educacional em Áreas de Assentamento
- **Finalidade:** Construir e equipar escolas em áreas de assentamento.
- **Meta:**

Produto	Unidade de Medida	Metas Financeiras para todo o Estado			
		2004	2005	2006	2007
		valor (R\$1,00)	valor (R\$1,00)	valor (R\$1,00)	valor (R\$1,00)
Escola construída e equipada.	Unidade	747.798	719.152	623.265	0

- **Atividade:** 2865 - Expansão da Oferta Educacional em Quilombos
- **Finalidade:** Construir e equipar escolas em áreas quilombolas.
- **Meta:**

Produto	Unidade de Medida	Metas Financeiras para todo o Estado			
		2004	2005	2006	2007
		valor (R\$1,00)	valor (R\$1,00)	valor (R\$1,00)	valor (R\$1,00)
Escola construída e equipada.	Unidade	1.329.977	2.659.954	1.692.698	0

PROGRAMAS E AÇÕES POR ÓRGÃOS

- **Atividade:** 2866 - Melhoria e Desenvolvimento da Escola (PDE-PME-PDDE)
- **Finalidade:** Prover as escolas com recursos que possam assegurar sua autonomia através de repasses diretos aos caixas escolares.
- **Meta:**

Produto	Unidade de Medida	Metas Financeiras para todo o Estado			
		2004	2005	2006	2007
		valor (R\$1,00)	valor (R\$1,00)	valor (R\$1,00)	valor (R\$1,00)
Escola beneficiada.	Unidade	7.559.500	7.223.580	7.626.960	7.328.070

- **Atividade:** 2867 - Assistência Técnico-Pedagógica no Ensino Fundamental
- **Finalidade:** Oferecer ensino e educação com qualidade, que integre todas as dimensões do ser humano, assegurando-lhe condições de intervir criticamente de modo positivo na transformação da atual estrutura social.
- **Meta:**

Produto	Unidade de Medida	Metas Financeiras para todo o Estado			
		2004	2005	2006	2007
		valor (R\$1,00)	valor (R\$1,00)	valor (R\$1,00)	valor (R\$1,00)
Aluno atendido.	Unidade	4.299.999	4.299.999	4.299.999	4.299.999

- **Atividade:** 2868 - Prêmio Aluno Modelo
- **Finalidade:** Premiar os Alunos-Modelo do Ensino Fundamental, valorizando a escola e a participação da família.
- **Meta:**

Produto	Unidade de Medida	Metas Financeiras para todo o Estado			
		2004	2005	2006	2007
		valor (R\$1,00)	valor (R\$1,00)	valor (R\$1,00)	valor (R\$1,00)
Aluno premiado.	Unidade	642.600	642.600	642.600	642.600

- **Atividade:** 2869 - Formação Inicial dos Professores do Ensino Fundamental - PROFORM
- **Finalidade:** Habilitar em Magistério de nível médio, os professores que exercem atividades docentes nas séries iniciais do Ensino Fundamental, classes de alfabetização e/ou pré-escola.
- **Meta:**

Produto	Unidade de Medida	Metas Financeiras para todo o Estado			
		2004	2005	2006	2007
		valor (R\$1,00)	valor (R\$1,00)	valor (R\$1,00)	valor (R\$1,00)
Professor habilitado	Unidade	66.000	82.109	75.957	0

PROGRAMAS E AÇÕES POR ÓRGÃOS

- **Atividade:** 2871 - Implementação da Política de Educação no Campo
- **Finalidade:** Ampliar a oferta de vagas e melhorar a qualidade do Ensino Fundamental nas áreas rurais.
- **Meta:**

Produto	Unidade de Medida	Metas Financeiras para todo o Estado			
		2004	2005	2006	2007
		valor (R\$1,00)	valor (R\$1,00)	valor (R\$1,00)	valor (R\$1,00)
Aluno matriculado.	Unidade	90.000	3.412.155	4.631.866	3.186.625

- **Atividade:** 2872 - Apoio e Desenvolvimento da Gestão Escolar
- **Finalidade:** Promover condições físicas, materiais, humanas e financeiras para que a escola desenvolva competência técnica com vistas à construção de sua autonomia pedagógica, administrativa e financeira, considerando as cinco dimensões da gestão escolar, observando os princípios da gestão democrática.
- **Meta:**

Produto	Unidade de Medida	Metas Financeiras para todo o Estado			
		2004	2005	2006	2007
		valor (R\$1,00)	valor (R\$1,00)	valor (R\$1,00)	valor (R\$1,00)
Escola mantida.	Unidade	26.748.691	17.422.301	17.223.364	17.223.364

- **Atividade:** 2873 - Revitalização da Educação a Distância
- **Finalidade:** Fortalecimento do sistema de televisão educativa visando a expansão e melhoria do atendimento dos alunos de 5ª a 8ª séries do Ensino Fundamental.
- **Meta:**

Produto	Unidade de Medida	Metas Financeiras para todo o Estado			
		2004	2005	2006	2007
		valor (R\$1,00)	valor (R\$1,00)	valor (R\$1,00)	valor (R\$1,00)
Tele-sala implantada	Unidade	6.000.000	5.875.660	2.070.768	2.234.474

- **Atividade:** 2874 - Ampliação do Acesso a Educação Infantil
- **Finalidade:** Ampliar o número de vagas, assegurando de 4 a 6 anos, o acesso à Educação Infantil, favorecendo o desenvolvimento do processo de alfabetização.
- **Meta:**

Produto	Unidade de Medida	Metas Financeiras para todo o Estado			
		2004	2005	2006	2007
		valor (R\$1,00)	valor (R\$1,00)	valor (R\$1,00)	valor (R\$1,00)
Criança matriculada.	Unidade	503.840	368.345	319.822	316.340

PROGRAMAS E AÇÕES POR ÓRGÃOS

- **Atividade:** 2932 - Aceleração de Estudos do Ensino Fundamental
- **Finalidade:** Prover oportunidade de acelerar, com qualidade, os estudos dos alunos que encontram-se em distorção série/idade.
- **Meta:**

Produto	Unidade de Medida	Metas Financeiras para todo o Estado			
		2004	2005	2006	2007
		valor (R\$1,00)	valor (R\$1,00)	valor (R\$1,00)	valor (R\$1,00)
Aluno beneficiado.	Unidade	530.010	2.316.965	2.316.965	2.316.965

PROGRAMA: 0110 - Expansão e Melhoria do Ensino Médio

- **Objetivo:** Aumentar a oferta de vagas no Ensino Médio aos jovens de 15 a 18 anos de idade, inclusive aos portadores de necessidades especiais e proporcionar a essa clientela ensino de melhor qualidade.
- **Público Alvo:** Jovens de 15 a 18 anos de idade e portadores de necessidades especiais.
- **Indicadores do Programa:**

Título	Unidade de Medida	Índice de Referência	Índice Esperado ao Final do PPA			
			2004	2005	2006	2007
Taxa de escolarização bruta no ensino médio	Percentual	46.6	55	60	65	70
Taxa de escolarização líquida no ensino médio	Percentual	16	18,4	22	26	32

• Valores anuais do programa (R\$ 1,00)

2004	2005	2006	2007	Total
17.979.007	64.785.612	58.308.256	53.308.887	194.381.763

AÇÕES (Projeto / Atividade)

- **Projeto:** 1700 - Expansão da Rede Estadual Bibliotecas - Farol da Educação no Ensino Médio
- **Finalidade:** Expandir a Rede Estadual de Bibliotecas Escolares Farol da Educação de Fundamental para todo o Estado do Maranhão.
- **Meta:**

Produto	Unidade de Medida	Metas Financeiras para todo o Estado			
		2004	2005	2006	2007
		valor (R\$1,00)	valor (R\$1,00)	valor (R\$1,00)	valor (R\$1,00)
Biblioteca (Farol) construída.	Unidade	311.999	311.999	623.998	623.998

PROGRAMAS E AÇÕES POR ÓRGÃOS

- **Projeto:** 1729 - Expansão da Rede Física Escolar do Ensino Médio
- **Finalidade:** Ampliar a capacidade física da rede estadual de Ensino Médio, visando ao aumento da oferta de vagas.
- **Meta:**

Produto	Unidade de Medida	Metas Financeiras para todo o Estado			
		2004	2005	2006	2007
		valor (R\$1,00)	valor (R\$1,00)	valor (R\$1,00)	valor (R\$1,00)
Sala de aula construída	Unidade	16.214.999	62.201.272	55.411.917	50.412.548

- **Atividade:** 2876 - Valorização dos Profissionais do Ensino Médio
- **Finalidade:** Graduar docentes da Área de Ciências da Natureza, Matemática e suas Tecnologias, com base nos princípios pedagógicos definidos pela Reforma do Ensino Médio.
- **Meta:**

Produto	Unidade de Medida	Metas Financeiras para todo o Estado			
		2004	2005	2006	2007
		valor (R\$1,00)	valor (R\$1,00)	valor (R\$1,00)	valor (R\$1,00)
Docente graduado.	Unidade	852.410	1.764.980	1.764.980	1.764.980

- **Atividade:** 2924 - Formação e Capacitação de Gestores Escolares do Ensino Médio
- **Finalidade:** Promover a formação continuada da equipe gestora das escolas da Rede Estadual de Ensino Médio, visando a formação de um novo perfil de gestão escolar.
- **Meta:**

Produto	Unidade de Medida	Metas Financeiras para todo o Estado			
		2004	2005	2006	2007
		valor (R\$1,00)	valor (R\$1,00)	valor (R\$1,00)	valor (R\$1,00)
Gestor capacitado.	Unidade	599.599	507.361	507.361	507.361

PROGRAMAS E AÇÕES POR ÓRGÃOS

PROGRAMA: 0111 - Desenvolvimento da Educação de Jovens e Adultos

- **Objetivo:** Promover a elevação da escolaridade das pessoas de 15 ou mais anos de idades no Maranhão, mediante ações de alfabetização e de inserção dos alfabetizados no Ensino Fundamental
- **Público Alvo:** Pessoas de 15 anos ou mais de idade
- **Indicadores do Programa:**

Título	Unidade de Medida	Índice de Referência	Índice Esperado ao Final do PPA			
			2004	2005	2006	2007
Taxa de alfabetização das pessoas (de 15 anos ou mais de idade).	Percentual	28.4	78	82	85	90

• Valores anuais do programa (R\$ 1,00)

2004	2005	2006	2007	Total
9.984.867	14.694.084	14.694.067	14.694.067	54.067.086

AÇÕES (Projeto / Atividade)

- **Atividade:** 2675 - Vamos Ler
- **Finalidade:** Atender, anualmente, 105.000 jovens e adultos poucos ou não alfabetizados, nos 217 municípios maranhenses, promovendo a aquisição da leitura e da escrita como instrumentos indispensáveis para o exercício da cidadania.
- **Meta:**

Produto	Unidade de Medida	Metas Financeiras para todo o Estado			
		2004	2005	2006	2007
		valor (R\$1,00)	valor (R\$1,00)	valor (R\$1,00)	valor (R\$1,00)
Jovem e adulto alfabetizado.	Unidade	9.784.917	14.494.134	14.494.117	14.494.117

- **Atividade:** 2676 - Educação e Cidadania
- **Finalidade:** Promover a escolarização básica de jovens e adultos, possibilitando-lhes completo exercício da cidadania
- **Meta:**

Produto	Unidade de Medida	Metas Financeiras para todo o Estado			
		2004	2005	2006	2007
		valor (R\$1,00)	valor (R\$1,00)	valor (R\$1,00)	valor (R\$1,00)
Jovem e adulto beneficiado.	Unidade	199.950	199.950	199.950	199.950

PROGRAMAS E AÇÕES POR ÓRGÃOS

PROGRAMA: 0112 - Ações Complementares a Educação

- **Objetivo:** Oferecer serviços complementares ao eixo principal do processo ensino-aprendizagem que possam contribuir para uma formação mais integral e de cidadania dos alunos das escolas públicas, inclusive com relação à saúde, ao meio ambiente e ao acesso à tecnologia da informação.
- **Público Alvo:** Alunos da rede pública de ensino.
- **Indicadores do Programa:**

Título	Unidade de Medida	Índice de Referência	Índice Esperado ao Final do PPA			
			2004	2005	2006	2007
Taxa de alunos das escolas públicas inseridos em programas de trabalho e renda	Percentual	0	5	6	8	10
Taxa de atendimento de saúde preventiva prestados a alunos de ensino fundamental	Percentual	90	90	90	90	90
Taxa de escolas contempladas com laboratório de informática	Percentual	12.7	20	30	50	70
Taxa de alunos das escolas públicas atendidos com merenda escolar	Percentual	100	100	100	100	100

• Valores anuais do programa (R\$ 1,00)

2004	2005	2006	2007	Total
14.562.500	20.275.805	19.668.401	19.466.213	73.972.919

AÇÕES (Projeto / Atividade)

- **Atividade:** 2056 - Assistência Alimentar
- **Finalidade:** Melhorar as condições de alimentação e nutrição dos alunos dos pré-escolar, fundamental e educação indígena da rede pública de ensino no Maranhão
- **Meta:**

Produto	Unidade de Medida	Metas Financeiras para todo o Estado			
		2004	2005	2006	2007
		valor (R\$1,00)	valor (R\$1,00)	valor (R\$1,00)	valor (R\$1,00)
Aluno assistido.	Unidade	11.200.000	15.190.053	15.190.053	15.190.053

- **Atividade:** 2678 - Saúde na Escola
- **Finalidade:** Equipar as escolas com gabinetes para assistência médica e dentária preventiva na escola. Melhorar as condições de saúde de alunos da rede pública estadual do ensino fundamental.
- **Meta:**

Produto	Unidade de Medida	Metas Financeiras para todo o Estado			
		2004	2005	2006	2007
		valor (R\$1,00)	valor (R\$1,00)	valor (R\$1,00)	valor (R\$1,00)
Aluno atendido	Unidade	600.000	1.751.344	1.324.344	1.185.315

PROGRAMAS E AÇÕES POR ÓRGÃOS

- **Atividade:** 2882 - Informática na Educação-PROINFO
- **Finalidade:** Ampliar o processo de informatização nas escolas da Rede Pública visando melhorar a qualidade do processo ensino/aprendizagem.
- **Meta:**

Produto	Unidade de Medida	Metas Financeiras para todo o Estado			
		2004	2005	2006	2007
		valor (R\$1,00)	valor (R\$1,00)	valor (R\$1,00)	valor (R\$1,00)
Escola informatizada.	Unidade	1.200.000	1.368.421	1.200.000	1.136.842

- **Atividade:** 2883 - Inserção de Alunos em Programa de Trabalho e Renda
- **Finalidade:** Promover a inclusão dos alunos do Ensino Médio, da Educação de Jovens e Adultos, bem como dos alunos portadores de necessidades especiais, nos programas governamentais de geração de emprego e renda.
- **Meta:**

Produto	Unidade de Medida	Metas Financeiras para todo o Estado			
		2004	2005	2006	2007
		valor (R\$1,00)	valor (R\$1,00)	valor (R\$1,00)	valor (R\$1,00)
Aluno beneficiado.	Unidade	40.000	71.064	59.080	59.080

- **Atividade:** 2930 - Educação Física e Práticas Desportivas no Ensino Fundamental
- **Finalidade:** Difundir e ampliar o acesso à prática de esportes na escola como instrumento educacional para o desenvolvimento integral das crianças e adolescentes.
- **Meta:**

Produto	Unidade de Medida	Metas Financeiras para todo o Estado			
		2004	2005	2006	2007
		valor (R\$1,00)	valor (R\$1,00)	valor (R\$1,00)	valor (R\$1,00)
Aluno beneficiado.	Unidade	1.522.500	1.894.923	1.894.923	1.894.923

PROGRAMAS E AÇÕES POR ÓRGÃOS

PROGRAMA: 0115 - Expansão da Oferta de Educação Especial

- **Objetivo:** Ampliar o atendimento a portadores de necessidades especiais, com serviços educacionais especializados e de elevada qualidade, na rede regular de ensino
- **Público Alvo:** Pessoas portadoras de necessidades especiais
- **Indicadores do Programa:**

Título	Unidade de Medida	Índice de Referência	Índice Esperado ao Final do PPA			
			2004	2005	2006	2007
Taxa de atendimento da demanda	Percentual	100	100	100	100	100

• Valores anuais do programa (R\$ 1,00)

2004	2005	2006	2007	Total
2.872.230	9.774.596	6.981.855	5.585.484	25.214.165

AÇÕES (Projeto / Atividade)

- **Projeto:** 1736 - Construção de CAP de Necessidade Especiais
- **Finalidade:** Construir e equipar os CAP's visando ampliar o atendimento as pessoas portadoras de necessidades especiais
- **Meta:**

Produto	Unidade de Medida	Metas Financeiras para todo o Estado			
		2004	2005	2006	2007
		valor (R\$1,00)	valor (R\$1,00)	valor (R\$1,00)	valor (R\$1,00)
CAP construído e equipado.	Unidade	2.872.230	9.774.596	6.981.855	5.585.484

PROGRAMAS E AÇÕES POR ÓRGÃOS

PROGRAMA: 0302 - Gestão de Políticas Educacionais

- **Objetivo:** Planejar e formular as políticas educacionais, coordenar, avaliar e controlar os programas sob responsabilidade da GDH, garantindo o funcionamento da Gerência.
- **Público Alvo:** Funcionários da GDH, fornecedores e prestadores de serviços.
- **Valores anuais do programa (R\$ 1,00)**

2004	2005	2006	2007	Total
368.079.510	372.059.532	365.059.532	365.059.532	1.470.258.106

AÇÕES (Projeto / Atividade)

- **Projeto:** 1662 - Construção Sede GDH
- **Finalidade:** Unificar em um só local toda a administração da Gerência de Estado de Desenvolvimento Humano, atualmente bastante dispersos em vários prédios inclusive alugados.
- **Meta:**

Produto	Unidade de Medida	Metas Financeiras para todo o Estado			
		2004	2005	2006	2007
		valor (R\$1,00)	valor (R\$1,00)	valor (R\$1,00)	valor (R\$1,00)
Prédio construído	M2	500.000	7.000.000	0	0

- **Atividade:** 2579 - Ações de Desenvolvimento do Ensino Fundamental
- **Finalidade:** Garantir o funcionamento das escolas públicas estaduais.
- **Meta:**

Produto	Unidade de Medida	Metas Financeiras para todo o Estado			
		2004	2005	2006	2007
		valor (R\$1,00)	valor (R\$1,00)	valor (R\$1,00)	valor (R\$1,00)
		124.629.369	124.629.369	124.629.369	124.629.369

PROGRAMAS E AÇÕES POR ÓRGÃOS

- **Atividade:** 2580 - Ações de Desenvolvimento do Ensino Médio
- **Finalidade:** Garantir o funcionamento das escolas públicas estaduais do ensino médio.
- **Meta:**

Produto	Unidade de Medida	Metas Financeiras para todo o Estado			
		2004	2005	2006	2007
		valor (R\$1,00)	valor (R\$1,00)	valor (R\$1,00)	valor (R\$1,00)
		216.150.383	216.150.383	216.150.383	216.150.383

- **Atividade:** 2660 - Apoio à Administração Pública
- **Finalidade:** Apoiar o processo de gestão estratégica da GDH.
- **Meta:**

Produto	Unidade de Medida	Metas Financeiras para todo o Estado			
		2004	2005	2006	2007
		valor (R\$1,00)	valor (R\$1,00)	valor (R\$1,00)	valor (R\$1,00)
		2.419.876	2.419.876	2.419.876	2.419.876

- **Atividade:** 2668 - Direção e Coordenação da Política da Educação
- **Finalidade:** Apoiar o processo de gestão administrativa da GDH
- **Meta:**

Produto	Unidade de Medida	Metas Financeiras para todo o Estado			
		2004	2005	2006	2007
		valor (R\$1,00)	valor (R\$1,00)	valor (R\$1,00)	valor (R\$1,00)
		21.370.522	21.370.522	21.370.522	21.370.522

- **Atividade:** 2926 - Elaboração da Política de Educação Especial
- **Finalidade:** Definir uma Política de Educação Especial para o Estado do Maranhão.
- **Meta:**

Produto	Unidade de Medida	Metas Financeiras para todo o Estado			
		2004	2005	2006	2007
		valor (R\$1,00)	valor (R\$1,00)	valor (R\$1,00)	valor (R\$1,00)
Documento elaborado	Unidade	1.122.500	0	0	0

PROGRAMAS E AÇÕES POR ÓRGÃOS

- **Atividade:** 2927 - Elaboração da Política de Educação no Campo
- **Finalidade:** Definir uma Política de Educação no Campo para o Estado do Maranhão.
- **Meta:**

Produto	Unidade de Medida	Metas Financeiras para todo o Estado			
		2004	2005	2006	2007
		valor (R\$1,00)	valor (R\$1,00)	valor (R\$1,00)	valor (R\$1,00)
Documento elaborado	Unidade	1.464.500	0	0	0

- **Atividade:** 2928 - Avaliação Sistemática do MEC
- **Finalidade:** Produzir e/ou gerar relatórios de avaliação do Ensino Fundamental e do Ensino Médio.
- **Meta:**

Produto	Unidade de Medida	Metas Financeiras para todo o Estado			
		2004	2005	2006	2007
		valor (R\$1,00)	valor (R\$1,00)	valor (R\$1,00)	valor (R\$1,00)
Relatório elaborado.	Unidade	64.000	64.000	64.000	64.000

- **Atividade:** 2929 - Avaliação Estadual da Escola Pública
- **Finalidade:** Avaliar o Ensino Público (escolas, alunos, gestores).
- **Meta:**

Produto	Unidade de Medida	Metas Financeiras para todo o Estado			
		2004	2005	2006	2007
		valor (R\$1,00)	valor (R\$1,00)	valor (R\$1,00)	valor (R\$1,00)
		233.810	233.810	233.810	233.810

- **Atividade:** 2933 - Informações e Estatísticas
- **Finalidade:** Produzir e/ou gerar dados e informações estatísticas necessárias à compreensão da realidade educacional do Maranhão, subsidiando a formulação de políticas públicas setoriais e de programas de ação.
- **Meta:**

Produto	Unidade de Medida	Metas Financeiras para todo o Estado			
		2004	2005	2006	2007
		valor (R\$1,00)	valor (R\$1,00)	valor (R\$1,00)	valor (R\$1,00)
Documento elaborado.	Unidade	124.550	191.572	191.572	191.572

PROGRAMAS E AÇÕES POR ÓRGÃOS

17203 - FUNDAÇÃO NICE LOBÃO

PROGRAMA: 0109 - Universalização do Ensino Fundamental

- **Objetivo:** Prover condições para Universalização do acesso, permanência e êxito das crianças de 04 a 14 anos de idade nas duas primeiras etapas da Educação Básica.
- **Público Alvo:** Crianças de 04 a 14 anos de idade.
- **Indicadores do Programa:**

Título	Unidade de Medida	Índice de Referência	Índice Esperado ao Final do PPA			
			2004	2005	2006	2007
Taxa de atendimento em educação infantil de 4 a 6 anos de idade.	Percentual	51.2	65	70	75	80
Taxa de escolarização líquida no ensino fundamental	Percentual	92.9	96	98	100	100

• Valores anuais do programa (R\$ 1,00)

2004	2005	2006	2007	Total
134.000	134.000	134.000	134.000	536.000

AÇÕES (Projeto / Atividade)

- **Atividade:** 2322 - Capacitação de Recursos Humanos
- **Finalidade:** Garantir a capacitação permanente de professores e técnicos pedagógicos.
- **Meta:**

Produto	Unidade de Medida	Metas Financeiras para todo o Estado			
		2004	2005	2006	2007
		valor (R\$1,00)	valor (R\$1,00)	valor (R\$1,00)	valor (R\$1,00)
Profissional reciclado.	Unidade	22.000	22.000	22.000	22.000

- **Atividade:** 2340 - Desenvolvimento do Ensino Formal
- **Finalidade:** Garantir o desenvolvimento pleno do aluno da pré-escola a 8ª série.
- **Meta:**

Produto	Unidade de Medida	Metas Financeiras para todo o Estado			
		2004	2005	2006	2007
		valor (R\$1,00)	valor (R\$1,00)	valor (R\$1,00)	valor (R\$1,00)
Aluno assistido.	Unidade	112.000	112.000	112.000	112.000

PROGRAMAS E AÇÕES POR ÓRGÃOS

PROGRAMA: 0110 - Expansão e Melhoria do Ensino Médio

- **Objetivo:** Aumentar a oferta de vagas no Ensino Médio aos jovens de 15 a 18 anos de idade, inclusive aos portadores de necessidades especiais e proporcionar a essa clientela ensino de melhor qualidade.
- **Público Alvo:** Jovens de 15 a 18 anos de idade e portadores de necessidades especiais.
- **Indicadores do Programa:**

Título	Unidade de Medida	Índice de Referência	Índice Esperado ao Final do PPA			
			2004	2005	2006	2007
Taxa de escolarização bruta no ensino médio	Percentual	46.6	55	60	65	70
Taxa de escolarização líquida no ensino médio	Percentual	16	18,4	22	26	32

• Valores anuais do programa (R\$ 1,00)

2004	2005	2006	2007	Total
256.000	256.000	256.000	256.000	1.024.000

AÇÕES (Projeto / Atividade)

- **Atividade:** 2502 - Fomento ao Ensino Profissionalizante
- **Finalidade:** Oportunizar aos alunos a partir dos 14 anos e comunidade, o ensino profissionalizante como mais uma ferramenta na construção do cidadão.
- **Meta:**

Produto	Unidade de Medida	Metas Financeiras para todo o Estado			
		2004	2005	2006	2007
		valor (R\$1,00)	valor (R\$1,00)	valor (R\$1,00)	valor (R\$1,00)
Aluno beneficiado.	Unidade	179.000	179.000	179.000	179.000

- **Atividade:** 2503 - Desenvolvimento do Ensino Médio - CINTRA
- **Finalidade:** Garantir condições físicas e materiais para o desenvolvimento pleno do aluno da 1ª a 3ª série do ensino médio.
- **Meta:**

Produto	Unidade de Medida	Metas Financeiras para todo o Estado			
		2004	2005	2006	2007
		valor (R\$1,00)	valor (R\$1,00)	valor (R\$1,00)	valor (R\$1,00)
Aluno beneficiado.	Unidade	77.000	77.000	77.000	77.000

PROGRAMAS E AÇÕES POR ÓRGÃOS

PROGRAMA: 0400 - Apoio Administrativo

- **Objetivo:** Garantir o funcionamento das unidades da Administração Indireta bem como prover sua manutenção.
- **Público Alvo:** Unidades orçamentárias e gestoras, autarquias, fundações e demais entidades que compõem a administração pública.
- **Valores anuais do programa (R\$ 1,00)**

2004	2005	2006	2007	Total
3.162.088	3.162.088	3.162.088	3.162.088	12.648.352

AÇÕES (Projeto / Atividade)

- **Atividade:** 2258 - Funcionamento da Fundação Nice Lobão
- **Finalidade:** Garantir o pleno desenvolvimento e expansão da atividades da FNL/CINTRA.
- **Meta:**

Produto	Unidade de Medida	Metas Financeiras para todo o Estado			
		2004	2005	2006	2007
		valor (R\$1,00)	valor (R\$1,00)	valor (R\$1,00)	valor (R\$1,00)
		3.162.088	3.162.088	3.162.088	3.162.088

PROGRAMAS E AÇÕES POR ÓRGÃOS

PROGRAMA: 0410 - Previdência dos Servidores Públicos do Estado

- **Objetivo:** Garantir ao servidor público estadual direitos previdenciários e benefícios assistenciais de acordo com a legislação vigente.
- **Público Alvo:** Servidores Públicos do Estado.
- **Valores anuais do programa (R\$ 1,00)**

2004	2005	2006	2007	Total
273.348	273.348	273.348	273.348	1.093.392

AÇÕES (Projeto / Atividade)

- **Atividade:** 2553 - Contribuição à Previdência do Servidor Público Estadual
- **Finalidade:** Garantir os direitos e benefícios previdenciários dos servidores da Fundação Nice Lobão.
- **Meta:**

Produto	Unidade de Medida	Metas Financeiras para todo o Estado			
		2004	2005	2006	2007
		valor (R\$1,00)	valor (R\$1,00)	valor (R\$1,00)	valor (R\$1,00)
		219.234	219.234	219.234	219.234

- **Atividade:** 2563 - Contribuição ao Regime Geral de Previdência
- **Finalidade:** Garantir os direitos e benefícios previdenciários dos servidores da FUNDAÇÃO NICE LOBÃO.
- **Meta:**

Produto	Unidade de Medida	Metas Financeiras para todo o Estado			
		2004	2005	2006	2007
		valor (R\$1,00)	valor (R\$1,00)	valor (R\$1,00)	valor (R\$1,00)
		54.114	54.114	54.114	54.114

PROGRAMAS E AÇÕES POR ÓRGÃOS

18000 - GERÊNCIA DE ESTADO DE INFRA-ESTRUTURA-GEINFRA

PROGRAMA: 0137 - Construção e Melhoria de Equipamentos Urbanos

- **Objetivo:** Dotar o Estado de novos e melhores equipamentos urbanos assegurando maior bem estar a sociedade maranhense.
- **Público Alvo:** Beneficiar 5.000.000 de pessoas em todo o Estado
- **Indicadores do Programa:**

Título	Unidade de Medida	Índice de Referência	Índice Esperado ao Final do PPA			
			2004	2005	2006	2007
Taxa de incremento de atendimento	Percentual	0	5	10	20	22

• Valores anuais do programa (R\$ 1,00)

2004	2005	2006	2007	Total
12.406.877	6.141.799	9.784.306	6.547.872	34.880.855

AÇÕES (Projeto / Atividade)

- **Projeto:** 1089 - Construção e Melhoramento de Logradouros Públicos
- **Finalidade:** Praças e jardins projetados adequadamente para atender satisfatoriamente à população
- **Meta:**

Produto	Unidade de Medida	Metas Financeiras para todo o Estado			
		2004	2005	2006	2007
		valor (R\$1,00)	valor (R\$1,00)	valor (R\$1,00)	valor (R\$1,00)
Praça e jardim construído.	M2	1.449.920	1.268.680	1.377.424	1.594.912

- **Projeto:** 1098 - Construção e Melhoramento de Prédios Públicos
- **Finalidade:** Construir e melhorar prédios públicos adequados para atendimento de qualidade a população.
- **Meta:**

Produto	Unidade de Medida	Metas Financeiras para todo o Estado			
		2004	2005	2006	2007
		valor (R\$1,00)	valor (R\$1,00)	valor (R\$1,00)	valor (R\$1,00)
Prédio construído.	M2	1.861.998	1.766.511	1.814.255	2.072.070

PROGRAMAS E AÇÕES POR ÓRGÃOS

- **Projeto:** 1671 - Implantação e Pavimentação de Vias Urbanas
- **Finalidade:** Dotar ruas e avenidas de pavimentação e sinalização visando oferecer conforto aos seus usuários.
- **Meta:**

Produto	Unidade de Medida	Metas Financeiras para todo o Estado			
		2004	2005	2006	2007
		valor (R\$1,00)	valor (R\$1,00)	valor (R\$1,00)	valor (R\$1,00)
Via urbana pavimentada.	M2	1.999.964	1.989.466	2.000.489	1.763.748

- **Projeto:** 1672 - Implantação de Centros Administrativos nos Municípios
- **Finalidade:** Construir Centros Administrativos em municípios novos
- **Meta:**

Produto	Unidade de Medida	Metas Financeiras para todo o Estado			
		2004	2005	2006	2007
		valor (R\$1,00)	valor (R\$1,00)	valor (R\$1,00)	valor (R\$1,00)
Prédio construído	Unidade	2.399.999	0	0	0

- **Projeto:** 1673 - Construção de Túneis e Viadutos
- **Finalidade:** Descongestionar/ redirecionar avenidas com intenso engarrafamento no trânsito em grandes cidades do Estado
- **Meta:**

Produto	Unidade de Medida	Metas Financeiras para todo o Estado			
		2004	2005	2006	2007
		valor (R\$1,00)	valor (R\$1,00)	valor (R\$1,00)	valor (R\$1,00)
Túnel e viaduto construído.	M	3.474.996	0	3.474.996	0

- **Atividade:** 2703 - Manutenção de Túneis e Viadutos
- **Finalidade:** Fazer manutenção preventiva e corretiva de túneis e viadutos
- **Meta:**

Produto	Unidade de Medida	Metas Financeiras para todo o Estado			
		2004	2005	2006	2007
		valor (R\$1,00)	valor (R\$1,00)	valor (R\$1,00)	valor (R\$1,00)
Túnel e viaduto recuperado.	M	500.000	500.000	500.000	500.000

PROGRAMAS E AÇÕES POR ÓRGÃOS

- **Atividade:** 2856 - Manutenção de Logradouros Públicos
- **Finalidade:** Conservar espaços públicos limpos e higienizados
- **Meta:**

Produto	Unidade de Medida	Metas Financeiras para todo o Estado			
		2004	2005	2006	2007
		valor (R\$1,00)	valor (R\$1,00)	valor (R\$1,00)	valor (R\$1,00)
Praça e jardim recuperado.	M2	720.000	617.143	617.143	617.143

PROGRAMA: 0139 - Ampliação da Capacidade de Oferta de Energia Elétrica

- **Objetivo:** Expansão do sistema de distribuição de energia convencional e implantação de sistemas de energia alternativa.
- **Público Alvo:** População rural sem energia elétrica, estimada em 230.000 domicílios rurais.
- **Indicadores do Programa:**

Título	Unidade de Medida	Índice de Referência	Índice Esperado ao Final do PPA			
			2004	2005	2006	2007
Taxa de eletrificação rural	Percentual	65	70	74	78	82

• Valores anuais do programa (R\$ 1,00)

2004	2005	2006	2007	Total
1.999.995	1.947.482	1.737.431	1.740.783	7.425.691

AÇÕES (Projeto / Atividade)

- **Projeto:** 1060 - Expansão do Sistema de Distribuição de Energia
- **Finalidade:** Ampliar o Sistema de Distribuição de Energia Convencional.
- **Meta:**

Produto	Unidade de Medida	Metas Financeiras para todo o Estado			
		2004	2005	2006	2007
		valor (R\$1,00)	valor (R\$1,00)	valor (R\$1,00)	valor (R\$1,00)
Rede implantada.	Km	999.996	947.483	737.433	740.785

PROGRAMAS E AÇÕES POR ÓRGÃOS

- **Projeto:** 1674 - Implantação de Sistemas de Energia Alternativa
- **Finalidade:** Suprir instituições e unidades comunitárias, como escolas, postos de saúde, etc., localizadas na zona rural, mediante a instalação de equipamentos geradores de energia elétrica a partir de fontes renováveis.
- **Meta:**

Produto	Unidade de Medida	Metas Financeiras para todo o Estado			
		2004	2005	2006	2007
		valor (R\$1,00)	valor (R\$1,00)	valor (R\$1,00)	valor (R\$1,00)
Kit implantado.	Unidade	999.999	999.998	999.998	999.998

PROGRAMA: 0140 - Construção e Melhoria de Aeródromos

- **Objetivo:** Propiciar a infraestrutura aeroportuária aos municípios maranhenses com potencial turístico capaz de promover a integração das cidades com transporte modal.
- **Público Alvo:** Turistas e população dos municípios turísticos.
- **Indicadores do Programa:**

Título	Unidade de Medida	Índice de Referência	Índice Esperado ao Final do PPA			
			2004	2005	2006	2007
Taxa de incremento de turismo	Percentual	0	15	30	45	60

• Valores anuais do programa (R\$ 1,00)

2004	2005	2006	2007	Total
1.127.473	2.439.660	2.439.660	1.622.000	7.628.794

AÇÕES (Projeto / Atividade)

- **Projeto:** 1675 - Construção de Aeródromos
- **Finalidade:** Construir aeródromos em cidades com potencial turístico
- **Meta:**

Produto	Unidade de Medida	Metas Financeiras para todo o Estado			
		2004	2005	2006	2007
		valor (R\$1,00)	valor (R\$1,00)	valor (R\$1,00)	valor (R\$1,00)
Aeródromo construído	M2	1.127.473	817.660	817.660	0

PROGRAMAS E AÇÕES POR ÓRGÃOS

- **Atividade:** 2704 - Manutenção de Aeródromos
- **Finalidade:** Manutenção dos aeródromos a serem construídos e dos já existentes
- **Meta:**

Produto	Unidade de Medida	Metas Financeiras para todo o Estado			
		2004	2005	2006	2007
		valor (R\$1,00)	valor (R\$1,00)	valor (R\$1,00)	valor (R\$1,00)
Aeródromo conservado.	M2	0	1.622.000	1.622.000	1.622.000

PROGRAMA: 0141 - Ampliação/Conservação da Infra- Estrutura Rodoviária

- **Objetivo:** Ampliar e conservar a malha rodoviária pavimentada, reduzir índices de acidentes, melhorar o tráfego e facilitar o escoamento das safras agrícolas.
- **Público Alvo:** População usuária da malha rodoviária estadual.
- **Indicadores do Programa:**

Título	Unidade de Medida	Índice de Referência	Índice Esperado ao Final do PPA			
			2004	2005	2006	2007
Taxa de incremento da malha rodoviária pavimentada	Percentual	0	16	23	30	36

• Valores anuais do programa (R\$ 1,00)

2004	2005	2006	2007	Total
47.906.049	52.198.458	52.229.768	52.269.138	204.603.413

AÇÕES (Projeto / Atividade)

- **Projeto:** 1426 - Restauração de Rodovias
- **Finalidade:** Restaurar trechos danificados da malha rodoviária do Estado.
- **Meta:**

Produto	Unidade de Medida	Metas Financeiras para todo o Estado			
		2004	2005	2006	2007
		valor (R\$1,00)	valor (R\$1,00)	valor (R\$1,00)	valor (R\$1,00)
Rodovia restaurada.	Km	745.545	745.545	745.545	745.545

PROGRAMAS E AÇÕES POR ÓRGÃOS

- **Projeto:** 1676 - Construção de Rodovias
- **Finalidade:** Ampliar e pavimentar a malha rodoviária estadual.
- **Meta:**

Produto	Unidade de Medida	Metas Financeiras para todo o Estado			
		2004	2005	2006	2007
		valor (R\$1,00)	valor (R\$1,00)	valor (R\$1,00)	valor (R\$1,00)
Rodovia construída.	Km	39.061.456	39.103.864	39.139.205	39.174.545

- **Projeto:** 1710 - Construção de Pontes
- **Finalidade:** Ultrapassar obstáculos em trechos da malha rodoviária estadual.
- **Meta:**

Produto	Unidade de Medida	Metas Financeiras para todo o Estado			
		2004	2005	2006	2007
		valor (R\$1,00)	valor (R\$1,00)	valor (R\$1,00)	valor (R\$1,00)
Ponte construída	M	1.999.998	1.999.998	1.995.969	1.999.998

- **Projeto:** 1711 - Restauração de Pontes
- **Finalidade:** Restaurar pontes danificadas.
- **Meta:**

Produto	Unidade de Medida	Metas Financeiras para todo o Estado			
		2004	2005	2006	2007
		valor (R\$1,00)	valor (R\$1,00)	valor (R\$1,00)	valor (R\$1,00)
Ponte restaurada.	M	1.999.999	1.999.999	1.999.999	1.999.999

- **Atividade:** 2705 - Conservação de Pontes
- **Finalidade:** Manter pontes em condições normais de tráfego.
- **Meta:**

Produto	Unidade de Medida	Metas Financeiras para todo o Estado			
		2004	2005	2006	2007
		valor (R\$1,00)	valor (R\$1,00)	valor (R\$1,00)	valor (R\$1,00)
Ponte conservada	M	0	4.250.000	4.250.000	4.250.000

PROGRAMAS E AÇÕES POR ÓRGÃOS

- **Projeto:** 2950 - Conservação de Rodovias
- **Finalidade:** Manter o pleno funcionamento da malha rodoviária do Estado.
- **Meta:**

Produto	Unidade de Medida	Metas Financeiras para todo o Estado			
		2004	2005	2006	2007
		valor (R\$1,00)	valor (R\$1,00)	valor (R\$1,00)	valor (R\$1,00)
Rodovia conservada.	Km	4.099.051	4.099.051	4.099.051	4.099.051

PROGRAMA: 0142 - Ampliação e Conservação da Infra- Estrutura Ferroviária

- **Objetivo:** Ampliar e melhorar a infraestrutura estadual para elevar o escoamento da região sul maranhense e áreas adjacentes tornando o agronegócio mais competitivo.
- **Público Alvo:** Produtores e agro-industriais da região sul maranhense.
- **Indicadores do Programa:**

Título	Unidade de Medida	Índice de Referência	Índice Esperado ao Final do PPA			
			2004	2005	2006	2007
Taxa de incremento da malha ferroviária	Percentual	0	3	8	13	18

• Valores anuais do programa (R\$ 1,00)

2004	2005	2006	2007	Total
350.000	252.825.172	576.288.475	878.829.642	1.708.293.289

AÇÕES (Projeto / Atividade)

- **Projeto:** 1712 - Construção de Ferrovias
- **Finalidade:** Ampliar a malha ferroviária estadual.
- **Meta:**

Produto	Unidade de Medida	Metas Financeiras para todo o Estado			
		2004	2005	2006	2007
		valor (R\$1,00)	valor (R\$1,00)	valor (R\$1,00)	valor (R\$1,00)
Ferrovia construída.	Km	350.000	248.322.472	567.283.075	838.305.342

PROGRAMAS E AÇÕES POR ÓRGÃOS

- **Projeto:** 1713 - Restauração de Ferrovias
- **Finalidade:** Recondicionar trechos danificados da malha ferroviária estadual.
- **Meta:**

Produto	Unidade de Medida	Metas Financeiras para todo o Estado			
		2004	2005	2006	2007
		valor (R\$1,00)	valor (R\$1,00)	valor (R\$1,00)	valor (R\$1,00)
Ferrovia restaurada	Km	0	0	0	27.016.200

- **Atividade:** 2769 - Conservação de Ferrovias
- **Finalidade:** Manter a malha ferroviária Estadual em condições normais de operação.
- **Meta:**

Produto	Unidade de Medida	Metas Financeiras para todo o Estado			
		2004	2005	2006	2007
		valor (R\$1,00)	valor (R\$1,00)	valor (R\$1,00)	valor (R\$1,00)
Ferrovia conservada	Km	0	4.502.700	9.005.400	13.508.100

PROGRAMAS E AÇÕES POR ÓRGÃOS

PROGRAMA: 0143 - Ampliação e Conservação da Infra- Estrutura Hidroviária

- **Objetivo:** Recuperar a malha hidroviária maranhense.
- **Público Alvo:** Usuários do transporte hidroviário e população ribeirinha.
- **Indicadores do Programa:**

Título	Unidade de Medida	Índice de Referência	Índice Esperado ao Final do PPA			
			2004	2005	2006	2007
Caudal navegável	Percentual	50	55	60	65	70

• Valores anuais do programa (R\$ 1,00)

2004	2005	2006	2007	Total
2.600.000	1.553.846	1.523.077	1.215.385	6.892.308

AÇÕES (Projeto / Atividade)

- **Projeto:** 1678 - Canalização de Rios
- **Finalidade:** Desassorear os rios maranhenses para integrá-los na rede hidroviária.
- **Meta:**

Produto	Unidade de Medida	Metas Financeiras para todo o Estado			
		2004	2005	2006	2007
		valor (R\$1,00)	valor (R\$1,00)	valor (R\$1,00)	valor (R\$1,00)
Leito desassoreado.	M3	300.000	300.000	300.000	300.000

- **Projeto:** 1679 - Construção de Diques e Barragens
- **Finalidade:** Controlar enchentes e inundações, facilitar navegação e recreação, promover o uso da água para irrigação, piscicultura e geração de energia.
- **Meta:**

Produto	Unidade de Medida	Metas Financeiras para todo o Estado			
		2004	2005	2006	2007
		valor (R\$1,00)	valor (R\$1,00)	valor (R\$1,00)	valor (R\$1,00)
Dique ou barragem construída	M3	300.000	300.000	300.000	300.000

PROGRAMAS E AÇÕES POR ÓRGÃOS

- **Projeto:** 1680 - Construção de Cais
- **Finalidade:** Facilitar o embarque e desembarque de cargas e passageiros, oferecendo pontos de atracamento de embarcações.
- **Meta:**

Produto	Unidade de Medida	Metas Financeiras para todo o Estado			
		2004	2005	2006	2007
		valor (R\$1,00)	valor (R\$1,00)	valor (R\$1,00)	valor (R\$1,00)
Cais construído	M	2.000.000	953.846	923.077	615.385

PROGRAMA: 0307 - Gestão de Políticas de Infra-Estrutura

- **Objetivo:** Planejar e formular as políticas de infra-estrutura, coordenar, avaliar e controlar os programas sob responsabilidade da GEINFRA, garantindo o funcionamento das Gerência.
- **Público Alvo:** Funcionários da GEINFRA, fornecedores e prestadores de serviços.
- **Valores anuais do programa (R\$ 1,00)**

2004	2005	2006	2007	Total
4.466.888	4.466.888	4.466.888	4.466.888	17.867.552

AÇÕES (Projeto / Atividade)

- **Atividade:** 2660 - Apoio à Administração Pública
- **Finalidade:** Desenvolver ações administrativas para manter, conservar e dar suporte operacional à Gerência
- **Meta:**

Produto	Unidade de Medida	Metas Financeiras para todo o Estado			
		2004	2005	2006	2007
		valor (R\$1,00)	valor (R\$1,00)	valor (R\$1,00)	valor (R\$1,00)
		955.682	955.682	955.682	955.682

PROGRAMAS E AÇÕES POR ÓRGÃOS

- **Atividade:** 2702 - Direção e Coordenação de Políticas de Infra-Estrutura
- **Finalidade:** Realizar estudos e projetos necessários para a implantação e recuperação de rodovias para atendimento de transporte de passageiros e cargas, bem como supervisionar, coordenar e controlar a execução dos projetos físicos verificando a qualidade dos materiais empregados e o andamento do cronograma e contratos, com vistas ao fiel cumprimento do projeto e também a execução de serviços de levantamento do Índice de Irregularidade (IRI) da rede Estadual pavimentada.
- **Meta:**

Produto	Unidade de Medida	Metas Financeiras para todo o Estado			
		2004	2005	2006	2007
		valor (R\$1,00)	valor (R\$1,00)	valor (R\$1,00)	valor (R\$1,00)
		3.511.206	3.511.206	3.511.206	3.511.206

PROGRAMAS E AÇÕES POR ÓRGÃOS

18202 - AGÊNCIA REGULADORA DE SERVIÇOS PÚBLICOS DO MARANHÃO-ARSEP

PROGRAMA: 0400 - Apoio Administrativo

- **Objetivo:** Garantir o funcionamento das unidades da Administração Indireta bem como prover sua manutenção.
- **Público Alvo:** Unidades orçamentárias e gestoras, autarquias, fundações e demais entidades que compõem a administração pública.
- **Valores anuais do programa (R\$ 1,00)**

2004	2005	2006	2007	Total
1.272.192	1.272.192	1.272.192	1.272.192	5.088.768

AÇÕES (Projeto / Atividade)

- **Atividade:** 2948 - Funcionamento da Agência Reguladora de Serviços Públicos do Maranhão
- **Finalidade:** Garantir o funcionamento da ARSEP
- **Meta:**

Produto	Unidade de Medida	Metas Financeiras para todo o Estado			
		2004	2005	2006	2007
		valor (R\$1,00)	valor (R\$1,00)	valor (R\$1,00)	valor (R\$1,00)
		1.272.192	1.272.192	1.272.192	1.272.192

PROGRAMAS E AÇÕES POR ÓRGÃOS

PROGRAMA: 0410 - Previdência dos Servidores Públicos do Estado

- **Objetivo:** Garantir ao servidor público estadual direitos previdenciários e benefícios assistenciais de acordo com a legislação vigente.
- **Público Alvo:** Servidores Públicos do Estado.
- **Valores anuais do programa (R\$ 1,00)**

2004	2005	2006	2007	Total
163.930	163.930	163.930	163.930	655.720

AÇÕES (Projeto / Atividade)

- **Atividade:** 2553 - Contribuição à Previdência do Servidor Público Estadual
- **Finalidade:** Garantir os direitos e benefícios Previdenciários dos Servidores da ARSEP
- **Meta:**

Produto	Unidade de Medida	Metas Financeiras para todo o Estado			
		2004	2005	2006	2007
		valor (R\$1,00)	valor (R\$1,00)	valor (R\$1,00)	valor (R\$1,00)
		13.261	13.261	13.261	13.261

- **Atividade:** 2563 - Contribuição ao Regime Geral de Previdência
- **Finalidade:** Garantir os direitos e benefícios previdenciários dos servidores da ARSEP
- **Meta:**

Produto	Unidade de Medida	Metas Financeiras para todo o Estado			
		2004	2005	2006	2007
		valor (R\$1,00)	valor (R\$1,00)	valor (R\$1,00)	valor (R\$1,00)
		150.669	150.669	150.669	150.669

PROGRAMAS E AÇÕES POR ÓRGÃOS

19000 - GERÊNCIA DE ESTADO DE SEGURANÇA PÚBLICA-GESEP

PROGRAMA: 0114 - Redução do Índice de Criminalidade

- **Objetivo:** Garantir a segurança do cidadão, elevando o grau de confiabilidade no trabalho das polícias, por meio de ações preventivas e repressivas, visando a redução de crimes.
- **Público Alvo:** População maranhense de qualquer faixa etária.
- **Indicadores do Programa:**

Título	Unidade de Medida	Índice de Referência	Índice Esperado ao Final do PPA			
			2004	2005	2006	2007
Coeficiente de criminalidade	Coeficiente	14	13	12	11	10

• Valores anuais do programa (R\$ 1,00)

2004	2005	2006	2007	Total
7.737.421	14.254.916	14.016.833	11.509.597	47.518.768

AÇÕES (Projeto / Atividade)

- **Projeto:** 1714 - Construção e Equipamento de Unidades Policiais
- **Finalidade:** Construir e equipar novas unidades policiais para ampliar os serviços de segurança pública à sociedade.
- **Meta:**

Produto	Unidade de Medida	Metas Financeiras para todo o Estado			
		2004	2005	2006	2007
		valor (R\$1,00)	valor (R\$1,00)	valor (R\$1,00)	valor (R\$1,00)
Unidade construída e equipada	Unidade	2.129.561	8.086.270	7.262.406	4.113.401

- **Atividade:** 2337 - Atividades da Superintendência de Polícia Técnico - Científica
- **Finalidade:** Oferecer de forma regionalizada à população maranhense alto grau de agilidade nos exames periciais realizados de identificação civil e criminal.
- **Meta:**

Produto	Unidade de Medida	Metas Financeiras para todo o Estado			
		2004	2005	2006	2007
		valor (R\$1,00)	valor (R\$1,00)	valor (R\$1,00)	valor (R\$1,00)
Polícia reaparelhada.	Unidade	491.000	540.100	594.110	653.521

PROGRAMAS E AÇÕES POR ÓRGÃOS

- **Atividade:** 2712 - Polícia Atuante
- **Finalidade:** Atuar de forma ampla e integrada, visando reduzir a demanda de crimes ocorridos em rodovias estaduais, combater o roubo de cargas, assaltos a bancos, carros-fortes, onibus e outros, combater a violencia, dificultar a acao e/ou fuga de assaltantes de qualquer natureza estabelecendo bloqueios em entradas e saidas do Estado por via rodoviaria.
- **Meta:**

Produto	Unidade de Medida	Metas Financeiras para todo o Estado			
		2004	2005	2006	2007
		valor (R\$1,00)	valor (R\$1,00)	valor (R\$1,00)	valor (R\$1,00)
Bloqueio realizado.	Unidade	1.984.010	2.182.411	2.400.652	2.640.717

- **Atividade:** 2713 - Policiamento Aéreo
- **Finalidade:** Executar operações de caráter especial atuando de maneira preventiva, ostensiva e repressiva no combate a ações criminosas que coloquem em risco a integridade física das pessoas.
- **Meta:**

Produto	Unidade de Medida	Metas Financeiras para todo o Estado			
		2004	2005	2006	2007
		valor (R\$1,00)	valor (R\$1,00)	valor (R\$1,00)	valor (R\$1,00)
Operação realizada.	Unidade	2.614.800	2.876.280	3.163.908	3.480.298

- **Atividade:** 2859 - Funcionamento da Academia Integrada de Segurança Pública
- **Finalidade:** Garantir a realização de cursos de formação, aperfeiçoamento, atualização e especialização dos profissionais do Sistema de Segurança Pública do Estado.
- **Meta:**

Produto	Unidade de Medida	Metas Financeiras para todo o Estado			
		2004	2005	2006	2007
		valor (R\$1,00)	valor (R\$1,00)	valor (R\$1,00)	valor (R\$1,00)
Curso realizado	Unidade	518.050	569.855	595.758	621.660

PROGRAMAS E AÇÕES POR ÓRGÃOS

PROGRAMA: 0116 - Policiamento Estratégico de Defesa Social

- **Objetivo:** Garantir a paz e a defesa social por meio de ações integradas dos agentes de segurança pública e participação da sociedade, visando a elevação dos níveis de confiança da população em relação aos serviços prestados pelos Órgãos do Sistema de Segurança Pública.
- **Público Alvo:** População maranhense de qualquer faixa etária.
- **Indicadores do Programa:**

Título	Unidade de Medida	Índice de Referência	Índice Esperado ao Final do PPA			
			2004	2005	2006	2007
Índice de satisfação do cidadão	Percentual	0	30	40	50	60

• Valores anuais do programa (R\$ 1,00)

2004	2005	2006	2007	Total
925.928	1.005.230	1.081.020	1.181.122	4.193.300

AÇÕES (Projeto / Atividade)

- **Atividade:** 2715 - Polícia Cidadã
- **Finalidade:** Fornecer orientação e esclarecimento as comunidades, incentivar a participação e colaboração nos programas preventivos de segurança pública, visando agilizar e tornar mais eficientes os serviços policiais prestados pelo Sistema de Segurança Pública para melhorar a imagem da polícia junto a sociedade.
- **Meta:**

Produto	Unidade de Medida	Metas Financeiras para todo o Estado			
		2004	2005	2006	2007
		valor (R\$1,00)	valor (R\$1,00)	valor (R\$1,00)	valor (R\$1,00)
Comunidade atendida.	Unidade	222.000	244.200	268.620	295.482

- **Atividade:** 2716 - Funcionamento da Polícia Comunitária
- **Finalidade:** Implantar o Policiamento Comunitário, onde houver maior incidência criminal, visando construir parceria permanente entre policiais militares e a comunidade para identificação, priorização, análise dos problemas e planejamento das soluções. Construir parceria permanente entre policiais militares e a comunidade com vistas à identificação, priorização, análise dos problemas e planejamento das soluções.
- **Meta:**

Produto	Unidade de Medida	Metas Financeiras para todo o Estado			
		2004	2005	2006	2007
		valor (R\$1,00)	valor (R\$1,00)	valor (R\$1,00)	valor (R\$1,00)
Parceria efetivada.	Unidade	195.000	214.500	235.950	259.545

PROGRAMAS E AÇÕES POR ÓRGÃOS

- **Atividade:** 2770 - Funcionamento do Centro Integrado de Defesa Social
- **Finalidade:** Integrar os órgãos do Sistema de segurança em quatro comandos setoriais, otimizando a coleta e análise de dados para o planejamento de operações estratégicas, visando aumentar a cobertura da área operacional nos locais de maior incidência de crimes e elevar a aproximação com a comunidade e o atendimento das demandas.
- **Meta:**

Produto	Unidade de Medida	Metas Financeiras para todo o Estado			
		2004	2005	2006	2007
		valor (R\$1,00)	valor (R\$1,00)	valor (R\$1,00)	valor (R\$1,00)
Comando setorial integrado.	Unidade	245.000	269.500	296.450	326.095

- **Atividade:** 2863 - Funcionamento dos Postos Avançados
- **Finalidade:** Criar Postos Avançados de Defesa Social; visando facilitar o acesso dos cidadãos aos serviços de segurança pública, envolvendo estagiários de nível superior das áreas humanas e levar para otimização e agilização do atendimento.
- **Meta:**

Produto	Unidade de Medida	Metas Financeiras para todo o Estado			
		2004	2005	2006	2007
		valor (R\$1,00)	valor (R\$1,00)	valor (R\$1,00)	valor (R\$1,00)
Posto implantado.	Unidade	263.928	277.030	280.000	300.000

PROGRAMAS E AÇÕES POR ÓRGÃOS

PROGRAMA: 0117 - Dinamização e Modernização de Segurança Integrada

- **Objetivo:** Modernizar o Sistema de Segurança Pública, visando atender às demandas da comunidade, com eficácia.
- **Público Alvo:** População maranhense de qualquer faixa etária.
- **Indicadores do Programa:**

Título	Unidade de Medida	Índice de Referência	Índice Esperado ao Final do PPA			
			2004	2005	2006	2007
Taxa de atendimento as demandas	Percentual	45	60	70	85	100

• Valores anuais do programa (R\$ 1,00)

2004	2005	2006	2007	Total
2.077.275	2.247.666	2.449.741	2.668.764	9.443.447

AÇÕES (Projeto / Atividade)

- **Atividade:** 2506 - Funcionamento dos Ciops
- **Finalidade:** Implantar um novo conceito em Centros de Comunicação e Despachos objetivando promover a integração das Polícias Civil, Militar e Corpo de Bombeiros em um único ambiente físico para o atendimento de emergência à população.
- **Meta:**

Produto	Unidade de Medida	Metas Financeiras para todo o Estado			
		2004	2005	2006	2007
		valor (R\$1,00)	valor (R\$1,00)	valor (R\$1,00)	valor (R\$1,00)
Ciops implantado.	Unidade	1.503.725	1.654.097	1.819.507	2.001.458

- **Atividade:** 2860 - Policiamento Integrado
- **Finalidade:** Promover a integração do Sistema de Segurança Pública, visando combater com maior efetividade a violência em locais críticos.
- **Meta:**

Produto	Unidade de Medida	Metas Financeiras para todo o Estado			
		2004	2005	2006	2007
		valor (R\$1,00)	valor (R\$1,00)	valor (R\$1,00)	valor (R\$1,00)
Sistema integrado.	Unidade	573.550	593.569	630.234	667.307

PROGRAMAS E AÇÕES POR ÓRGÃOS

PROGRAMA: 0303 - Gestão da Política de Segurança Pública

- **Objetivo:** Planejar e formular as políticas de Segurança Pública, coordenar, avaliar e controlar os programas sob responsabilidade da GESEP, garantindo o funcionamento da Gerência.
- **Público Alvo:** Funcionários da GESEP, fornecedores e prestadores de serviços.
- **Valores anuais do programa (R\$ 1,00)**

2004	2005	2006	2007	Total
57.215.831	57.215.831	57.215.831	57.215.831	228.863.324

AÇÕES (Projeto / Atividade)

- **Atividade:** 2660 - Apoio à Administração Pública
- **Finalidade:** Garantir o funcionamento e prover a manutenção da Gerência.
- **Meta:**

Produto	Unidade de Medida	Metas Financeiras para todo o Estado			
		2004	2005	2006	2007
		valor (R\$1,00)	valor (R\$1,00)	valor (R\$1,00)	valor (R\$1,00)
		8.953.899	8.953.899	8.953.899	8.953.899

- **Atividade:** 2711 - Direção e Coordenação da Política de Segurança Pública
- **Finalidade:** Garantir o funcionamento do Sistema de Segurança Pública no Estado.
- **Meta:**

Produto	Unidade de Medida	Metas Financeiras para todo o Estado			
		2004	2005	2006	2007
		valor (R\$1,00)	valor (R\$1,00)	valor (R\$1,00)	valor (R\$1,00)
		48.261.932	48.261.932	48.261.932	48.261.932

PROGRAMAS E AÇÕES POR ÓRGÃOS

19110 - POLÍCIA MILITAR DO ESTADO DO MARANHÃO

PROGRAMA: 0114 - Redução do Índice de Criminalidade

- **Objetivo:** Garantir a segurança do cidadão, elevando o grau de confiabilidade no trabalho das polícias, por meio de ações preventivas e repressivas, visando a redução de crimes.
- **Público Alvo:** População maranhense de qualquer faixa etária.
- **Indicadores do Programa:**

Título	Unidade de Medida	Índice de Referência	Índice Esperado ao Final do PPA			
			2004	2005	2006	2007
Coeficiente de criminalidade	Coeficiente	14	13	12	11	10

• Valores anuais do programa (R\$ 1,00)

2004	2005	2006	2007	Total
131.573.161	131.816.361	131.937.961	132.059.561	527.387.044

AÇÕES (Projeto / Atividade)

- **Projeto:** 1251 - Reequipamento da Polícia Militar
- **Finalidade:** Reaparelhar a Polícia Militar com objetivo de propiciar segurança a comunidade.
- **Meta:**

Produto	Unidade de Medida	Metas Financeiras para todo o Estado			
		2004	2005	2006	2007
		valor (R\$1,00)	valor (R\$1,00)	valor (R\$1,00)	valor (R\$1,00)
Polícia Militar equipada	Unidade	850.000	935.000	977.500	1.020.000

- **Projeto:** 1410 - Construções e Instalações para a Polícia Militar
- **Finalidade:** Propiciar melhorias nas instalações da Polícia Militar para permitir o aquartelamento do seu efetivo e assegurar condições para armazenamento de material bélico.
- **Meta:**

Produto	Unidade de Medida	Metas Financeiras para todo o Estado			
		2004	2005	2006	2007
		valor (R\$1,00)	valor (R\$1,00)	valor (R\$1,00)	valor (R\$1,00)
Quartel construído.	Unidade	600.000	660.000	690.000	720.000

PROGRAMAS E AÇÕES POR ÓRGÃOS

- **Atividade:** 2718 - Funcionamento do Centro de Informática e Sistemas (CIS)
- **Finalidade:** Propiciar a informatização da Polícia Militar, otimizando procedimentos policiais diminuindo custos e liberando efetivos para a atividade fim da corporação.
- **Meta:**

Produto	Unidade de Medida	Metas Financeiras para todo o Estado			
		2004	2005	2006	2007
		valor (R\$1,00)	valor (R\$1,00)	valor (R\$1,00)	valor (R\$1,00)
Polícia informatizada.	Unidade	982.000	1.080.200	1.129.300	1.178.400

- **Atividade:** 2771 - Administração e Gestão da Polícia Militar do Estado do Maranhão
- **Finalidade:** Garantir o pagamento de pessoal e encargos, fazer funcionar a Polícia Militar do Maranhão e prover sua manutenção.
- **Meta:**

Produto	Unidade de Medida	Metas Financeiras para todo o Estado			
		2004	2005	2006	2007
		valor (R\$1,00)	valor (R\$1,00)	valor (R\$1,00)	valor (R\$1,00)
		129.141.161	129.141.161	129.141.161	129.141.161

PROGRAMAS E AÇÕES POR ÓRGÃOS

19111 - CORPO DE BOMBEIROS MILITAR DO MARANHÃO

PROGRAMA: 0144 - Defesa Civil de Combate a Incêndio

- **Objetivo:** - Propiciar serviços de defesa civil e de prevenção de combates à incêndios e pânico no âmbito estadual, visando a preservação da paz e do bem estar social maranhense.
- **Público Alvo:** População do Estado do Maranhão
- **Indicadores do Programa:**

Título	Unidade de Medida	Índice de Referência	Índice Esperado ao Final do PPA			
			2004	2005	2006	2007
Taxa de atendimento à população	Percentual	72	80	84	87	90

• Valores anuais do programa (R\$ 1,00)

2004	2005	2006	2007	Total
30.329.492	27.945.713	28.609.105	28.643.997	115.528.306

AÇÕES (Projeto / Atividade)

- **Projeto:** 1237 - Instalações p/ CBMMA
- **Finalidade:** - Reformar e construir Unidades Operacionais de Bombeiros, para descentralizar os atendimentos de socorros e diminuir o tempo-resposta.
- **Meta:**

Produto	Unidade de Medida	Metas Financeiras para todo o Estado			
		2004	2005	2006	2007
		valor (R\$1,00)	valor (R\$1,00)	valor (R\$1,00)	valor (R\$1,00)
U. O. construída e/ou reformada.	Unidade	1.000.000	166.665	416.662	83.332

- **Projeto:** 1684 - Reequipamento do Corpo de Bombeiros
- **Finalidade:** Promover o reequipamento das unidades operacionais de corpo de bombeiros, visando aumentar e descentralizar os locais de atendimento.
- **Meta:**

Produto	Unidade de Medida	Metas Financeiras para todo o Estado			
		2004	2005	2006	2007
		valor (R\$1,00)	valor (R\$1,00)	valor (R\$1,00)	valor (R\$1,00)
U.O. descentralizada	Unidade	1.950.000	151.800	194.229	137.657

PROGRAMAS E AÇÕES POR ÓRGÃOS

- **Atividade:** 2405 - Serviço Contra Incêndio e Pânico
- **Finalidade:** Realizar serviços preventivos de combate a incêndio e pânico, aos cidadãos maranhenses e seus patrimônios, com base no Código de Segurança Contra Incêndios e Pânico do Estado.
- **Meta:**

Produto	Unidade de Medida	Metas Financeiras para todo o Estado			
		2004	2005	2006	2007
		valor (R\$1,00)	valor (R\$1,00)	valor (R\$1,00)	valor (R\$1,00)
Preventivo realizado.	Unidade	1.410.872	1.216.784	1.359.735	1.481.864

- **Atividade:** 2779 - Administração e Gestão do Corpo de Bombeiros
- **Finalidade:** Garantir o pagamento de pessoal e encargos, fazer funcionar o Corpo de Bombeiros e prover sua manutenção.
- **Meta:**

Produto	Unidade de Medida	Metas Financeiras para todo o Estado			
		2004	2005	2006	2007
		valor (R\$1,00)	valor (R\$1,00)	valor (R\$1,00)	valor (R\$1,00)
		24.070.234	24.070.234	24.070.234	24.070.234

- **Atividade:** 2780 - Funcionamento dos Serviços de Resgate
- **Finalidade:** Manter, melhorar e ampliar o Sistema de Atendimento pré-hospitalares, com a execução dos serviços urgentes/emergentes em vias públicas, com utilização de ambulâncias e equipamentos de primeiros socorros, contribuindo para a diminuição de óbitos ou redução de sofrimento das pessoas com traumas.
- **Meta:**

Produto	Unidade de Medida	Metas Financeiras para todo o Estado			
		2004	2005	2006	2007
		valor (R\$1,00)	valor (R\$1,00)	valor (R\$1,00)	valor (R\$1,00)
Resgate realizado.	Unidade	931.041	804.230	900.244	998.909

- **Atividade:** 2781 - Funcionamento dos Serviços Defesa Civil
- **Finalidade:** Implementar e desenvolver o Sistema de Defesa Civil no âmbito do Estado.
- **Meta:**

Produto	Unidade de Medida	Metas Financeiras para todo o Estado			
		2004	2005	2006	2007
		valor (R\$1,00)	valor (R\$1,00)	valor (R\$1,00)	valor (R\$1,00)
Comunidade atendida.	Unidade	967.345	1.536.000	1.668.000	1.872.000

PROGRAMAS E AÇÕES POR ÓRGÃOS

- **Atividade:** 2782 - Funcionamento dos Serviços de Bombeiros em Imperatriz
- **Finalidade:** Manter a estrutura e serviços em funcionamento, atuando no atendimento de pessoas sofridas por quaisquer tipos de acidentes ou ocorrências emergenciais, nas comunidades das cidades de Imperatriz e cidades vizinhas.
- **Meta:**

Produto	Unidade de Medida	Metas Financeiras para todo o Estado			
		2004	2005	2006	2007
		valor (R\$1,00)	valor (R\$1,00)	valor (R\$1,00)	valor (R\$1,00)
		0	0	0	0

- **Atividade:** 2784 - Funcionamento dos Serviços de Bombeiros em Caxias
- **Finalidade:** Manter a estrutura e serviços em funcionamento, atuando no atendimento de pessoas sofridas por quaisquer tipos de acidentes ou ocorrências emergenciais, nas comunidades das cidades de Caxias e cidades vizinhas.
- **Meta:**

Produto	Unidade de Medida	Metas Financeiras para todo o Estado			
		2004	2005	2006	2007
		valor (R\$1,00)	valor (R\$1,00)	valor (R\$1,00)	valor (R\$1,00)
		0	0	0	0

PROGRAMAS E AÇÕES POR ÓRGÃOS

19112 - BATALHÃO DA POLÍCIA MILITAR DE CAXIAS

PROGRAMA: 0114 - Redução do Índice de Criminalidade

- **Objetivo:** Garantir a segurança do cidadão, elevando o grau de confiabilidade no trabalho das polícias, por meio de ações preventivas e repressivas, visando a redução de crimes.
- **Público Alvo:** População maranhense de qualquer faixa etária.
- **Indicadores do Programa:**

Título	Unidade de Medida	Índice de Referência	Índice Esperado ao Final do PPA			
			2004	2005	2006	2007
Coeficiente de criminalidade	Coeficiente	14	13	12	11	10

• Valores anuais do programa (R\$ 1,00)

2004	2005	2006	2007	Total
527.900	527.900	527.900	527.900	2.111.600

AÇÕES (Projeto / Atividade)

- **Atividade:** 2772 - Administração e Gestão da Polícia Militar do Maranhão / Caxias
- **Finalidade:** Garantir o pagamento de pessoal e encargos, fazer funcionar a Polícia Militar do Maranhão/Caxias e prover sua manutenção.
- **Meta:**

Produto	Unidade de Medida	Metas Financeiras para todo o Estado			
		2004	2005	2006	2007
		valor (R\$1,00)	valor (R\$1,00)	valor (R\$1,00)	valor (R\$1,00)
		527.900	527.900	527.900	527.900

PROGRAMAS E AÇÕES POR ÓRGÃOS

19113 - BATALHÃO DA POLICIA MILITAR DE IMPERATRIZ

PROGRAMA: 0114 - Redução do Índice de Criminalidade

- **Objetivo:** Garantir a segurança do cidadão, elevando o grau de confiabilidade no trabalho das polícias, por meio de ações preventivas e repressivas, visando a redução de crimes.
- **Público Alvo:** População maranhense de qualquer faixa etária.
- **Indicadores do Programa:**

Título	Unidade de Medida	Índice de Referência	Índice Esperado ao Final do PPA			
			2004	2005	2006	2007
Coeficiente de criminalidade	Coeficiente	14	13	12	11	10

• Valores anuais do programa (R\$ 1,00)

2004	2005	2006	2007	Total
684.800	684.800	684.800	684.800	2.739.200

AÇÕES (Projeto / Atividade)

- **Atividade:** 2773 - Administração e Gestão da Polícia Militar do Maranhão / Imperatriz
- **Finalidade:** Garantir o pagamento de pessoal e encargos, fazer funcionar a Polícia Militar do Maranhão/Imperatriz e prover sua manutenção.
- **Meta:**

Produto	Unidade de Medida	Metas Financeiras para todo o Estado			
		2004	2005	2006	2007
		valor (R\$1,00)	valor (R\$1,00)	valor (R\$1,00)	valor (R\$1,00)
		684.800	684.800	684.800	684.800

PROGRAMAS E AÇÕES POR ÓRGÃOS

19114 - BATALHÃO DA POLICIA MILITAR DE PINDARÉ MIRIM

PROGRAMA: 0114 - Redução do Índice de Criminalidade

- **Objetivo:** Garantir a segurança do cidadão, elevando o grau de confiabilidade no trabalho das polícias, por meio de ações preventivas e repressivas, visando a redução de crimes.
- **Público Alvo:** População maranhense de qualquer faixa etária.
- **Indicadores do Programa:**

Título	Unidade de Medida	Índice de Referência	Índice Esperado ao Final do PPA			
			2004	2005	2006	2007
Coeficiente de criminalidade	Coeficiente	14	13	12	11	10

• Valores anuais do programa (R\$ 1,00)

2004	2005	2006	2007	Total
300.000	300.000	300.000	300.000	1.200.000

AÇÕES (Projeto / Atividade)

- **Atividade:** 2774 - Administração e Gestão da Polícia Militar do Maranhão / Pindaré Mirim
- **Finalidade:** Garantir o pagamento de pessoal e encargos, fazer funcionar a Polícia Militar do Maranhão/Pindaré Mirim e prover sua manutenção.
- **Meta:**

Produto	Unidade de Medida	Metas Financeiras para todo o Estado			
		2004	2005	2006	2007
		valor (R\$1,00)	valor (R\$1,00)	valor (R\$1,00)	valor (R\$1,00)
		300.000	300.000	300.000	300.000

PROGRAMAS E AÇÕES POR ÓRGÃOS

19000 - POLÍCIA MILITAR DO ESTADO DO MARANHÃO (BARRA DO CORDA)

PROGRAMA: 0114 - Redução do Índice de Criminalidade

- **Objetivo:** Garantir a segurança do cidadão, elevando o grau de confiabilidade no trabalho das polícias, por meio de ações preventivas e repressivas, visando a redução de crimes.
- **Público Alvo:** População maranhense de qualquer faixa etária.
- **Indicadores do Programa:**

Título	Unidade de Medida	Índice de Referência	Índice Esperado ao Final do PPA			
			2004	2005	2006	2007
Coeficiente de criminalidade	Coeficiente	14	13	12	11	10

• Valores anuais do programa (R\$ 1,00)

2004	2005	2006	2007	Total
300.000	300.000	300.000	300.000	1.200.000

AÇÕES (Projeto / Atividade)

- **Atividade:** 2778 - Administração e Gestão da Polícia Militar do Maranhão / Barra do Corda
- **Finalidade:** Garantir o pagamento de pessoal e encargos, fazer funcionar a Polícia Militar do Maranhão/Barra do Corda e prover sua manutenção.
- **Meta:**

Produto	Unidade de Medida	Metas Financeiras para todo o Estado			
		2004	2005	2006	2007
		valor (R\$1,00)	valor (R\$1,00)	valor (R\$1,00)	valor (R\$1,00)
		300.000	300.000	300.000	300.000

PROGRAMAS E AÇÕES POR ÓRGÃOS

19000 - POLÍCIA MILITAR DO ESTADO DO MARANHÃO (TIMON)

PROGRAMA: 0114 - Redução do Índice de Criminalidade

- **Objetivo:** Garantir a segurança do cidadão, elevando o grau de confiabilidade no trabalho das polícias, por meio de ações preventivas e repressivas, visando a redução de crimes.
- **Público Alvo:** População maranhense de qualquer faixa etária.
- **Indicadores do Programa:**

Título	Unidade de Medida	Índice de Referência	Índice Esperado ao Final do PPA			
			2004	2005	2006	2007
Coeficiente de criminalidade	Coeficiente	14	13	12	11	10

• Valores anuais do programa (R\$ 1,00)

2004	2005	2006	2007	Total
200.000	200.000	200.000	200.000	800.000

AÇÕES (Projeto / Atividade)

- **Atividade:** 2777 - Administração e Gestão da Polícia Militar do Maranhão / Timon
- **Finalidade:** Garantir o pagamento de pessoal e encargos, fazer funcionar a Polícia Militar do Maranhão/Timon e prover sua manutenção.
- **Meta:**

Produto	Unidade de Medida	Metas Financeiras para todo o Estado			
		2004	2005	2006	2007
		valor (R\$1,00)	valor (R\$1,00)	valor (R\$1,00)	valor (R\$1,00)
		200.000	200.000	200.000	200.000

PROGRAMAS E AÇÕES POR ÓRGÃOS

19000 - POLÍCIA MILITAR DO ESTADO DO MARANHÃO (AÇAILÂNDIA)

PROGRAMA: 0114 - Redução do Índice de Criminalidade

- **Objetivo:** Garantir a segurança do cidadão, elevando o grau de confiabilidade no trabalho das polícias, por meio de ações preventivas e repressivas, visando a redução de crimes.
- **Público Alvo:** População maranhense de qualquer faixa etária.
- **Indicadores do Programa:**

Título	Unidade de Medida	Índice de Referência	Índice Esperado ao Final do PPA			
			2004	2005	2006	2007
Coeficiente de criminalidade	Coeficiente	14	13	12	11	10

• Valores anuais do programa (R\$ 1,00)

2004	2005	2006	2007	Total
200.000	200.000	200.000	200.000	800.000

AÇÕES (Projeto / Atividade)

- **Atividade:** 2776 - Administração e Gestão da Polícia Militar do Maranhão / Açailândia
- **Finalidade:** Garantir o pagamento de pessoal e encargos, fazer funcionar a Polícia Militar do Maranhão/Açailândia e prover sua manutenção.
- **Meta:**

Produto	Unidade de Medida	Metas Financeiras para todo o Estado			
		2004	2005	2006	2007
		valor (R\$1,00)	valor (R\$1,00)	valor (R\$1,00)	valor (R\$1,00)
		200.000	200.000	200.000	200.000

PROGRAMAS E AÇÕES POR ÓRGÃOS

19000 - POLÍCIA MILITAR DO ESTADO DO MARANHÃO (BALSAS)

PROGRAMA: 0114 - Redução do Índice de Criminalidade

- **Objetivo:** Garantir a segurança do cidadão, elevando o grau de confiabilidade no trabalho das polícias, por meio de ações preventivas e repressivas, visando a redução de crimes.
- **Público Alvo:** População maranhense de qualquer faixa etária.
- **Indicadores do Programa:**

Título	Unidade de Medida	Índice de Referência	Índice Esperado ao Final do PPA			
			2004	2005	2006	2007
Coeficiente de criminalidade	Coeficiente	14	13	12	11	10

• Valores anuais do programa (R\$ 1,00)

2004	2005	2006	2007	Total
300.000	300.000	300.000	300.000	1.200.000

AÇÕES (Projeto / Atividade)

- **Atividade:** 2775 - Administração e Gestão da Polícia Militar do Maranhão / Balsas
- **Finalidade:** Garantir o pagamento de pessoal e encargos, fazer funcionar a Polícia Militar do Maranhão/Balsas e prover sua manutenção.
- **Meta:**

Produto	Unidade de Medida	Metas Financeiras para todo o Estado			
		2004	2005	2006	2007
		valor (R\$1,00)	valor (R\$1,00)	valor (R\$1,00)	valor (R\$1,00)
		300.000	300.000	300.000	300.000

PROGRAMAS E AÇÕES POR ÓRGÃOS

19201 - DEPARTAMENTO ESTADUAL DE TRÂNSITO - DETRAN

PROGRAMA: 0118 - Trânsito com Qualidade

- **Objetivo:** Promover a melhoria contínua da qualidade do trânsito, através de uma maior interação do Estado e a sociedade, de iniciativas preventivas e ostensivas, visando reduzir o número de acidentes a nível aceitável.
- **Público Alvo:** População maranhense
- **Indicadores do Programa:**

Título	Unidade de Medida	Índice de Referência	Índice Esperado ao Final do PPA			
			2004	2005	2006	2007
Coeficiente de acidentes de trânsito	Coeficiente	6.4	4,5	3,8	3,2	2,7

• Valores anuais do programa (R\$ 1,00)

2004	2005	2006	2007	Total
19.864.864	19.584.026	19.584.026	19.600.074	78.632.991

AÇÕES (Projeto / Atividade)

- **Projeto:** 1310 - Expansão e Modernização dos Serviços de Trânsito
- **Finalidade:** Promover a execução dos processos de habilitação de condutores e licenciamento de veículos no Maranhão.
- **Meta:**

Produto	Unidade de Medida	Metas Financeiras para todo o Estado			
		2004	2005	2006	2007
		valor (R\$1,00)	valor (R\$1,00)	valor (R\$1,00)	valor (R\$1,00)
Veículo licenciado e condutor habilitado.	Unidade	5.365.740	5.084.903	5.084.903	5.100.950

- **Atividade:** 2476 - Apoio ao Batalhão de Trânsito
- **Finalidade:** Garantir o repasse de valores, correspondente às multas e outras infrações realizadas, ao Batalhão de Trânsito.
- **Meta:**

Produto	Unidade de Medida	Metas Financeiras para todo o Estado			
		2004	2005	2006	2007
		valor (R\$1,00)	valor (R\$1,00)	valor (R\$1,00)	valor (R\$1,00)
		550.000	550.000	550.000	550.000

PROGRAMAS E AÇÕES POR ÓRGÃOS

- **Atividade:** 2477 - Atividades a Cargo do CTB
- **Finalidade:** Garantir a realização das transferências dos recursos de convênios e/ou os previstos em lei de restituições sobre recursos judiciais deferidos.
- **Meta:**

Produto	Unidade de Medida	Metas Financeiras para todo o Estado			
		2004	2005	2006	2007
		valor (R\$1,00)	valor (R\$1,00)	valor (R\$1,00)	valor (R\$1,00)
		960.000	960.000	960.000	960.000

- **Atividade:** 2717 - Administração e Gestão do DETRAN
- **Finalidade:** Garantir o pagamento de pessoal e encargos, fazer funcionar o DETRAN e prover sua manutenção.
- **Meta:**

Produto	Unidade de Medida	Metas Financeiras para todo o Estado			
		2004	2005	2006	2007
		valor (R\$1,00)	valor (R\$1,00)	valor (R\$1,00)	valor (R\$1,00)
		12.989.124	12.989.124	12.989.124	12.989.124

PROGRAMAS E AÇÕES POR ÓRGÃOS

PROGRAMA: 0410 - Previdência dos Servidores Públicos do Estado

- **Objetivo:** Garantir ao servidor público estadual direitos previdenciários e benefícios assistenciais de acordo com a legislação vigente.
- **Público Alvo:** Servidores Públicos do Estado.
- **Valores anuais do programa (R\$ 1,00)**

2004	2005	2006	2007	Total
474.069	474.069	474.069	474.069	1.896.276

AÇÕES (Projeto / Atividade)

- **Atividade:** 2553 - Contribuição à Previdência do Servidor Público Estadual
- **Finalidade:** Garantir os direitos e benefícios previdenciários dos servidores do DETRAN.
- **Meta:**

Produto	Unidade de Medida	Metas Financeiras para todo o Estado			
		2004	2005	2006	2007
		valor (R\$1,00)	valor (R\$1,00)	valor (R\$1,00)	valor (R\$1,00)
		371.430	371.430	371.430	371.430

- **Atividade:** 2563 - Contribuição ao Regime Geral de Previdência
- **Finalidade:** Garantir os direitos e benefícios previdenciários dos servidores do DETRAN.
- **Meta:**

Produto	Unidade de Medida	Metas Financeiras para todo o Estado			
		2004	2005	2006	2007
		valor (R\$1,00)	valor (R\$1,00)	valor (R\$1,00)	valor (R\$1,00)
		102.639	102.639	102.639	102.639

PROGRAMAS E AÇÕES POR ÓRGÃOS

20000 - GERÊNCIA DE MEIO AMBIENTE E RECURSOS NATURAIS-GEMA

PROGRAMA: 0147 - Recursos Naturais

- **Objetivo:** Contribuir para a definição e implementação de um adequado modelo de gestão ambiental integrado ao Estado, visando o uso sustentável dos recursos naturais.
- **Público Alvo:** População do Estado, com ênfase para as 821.754 pessoas (IBGE,2000), residentes nas áreas de atuação das Gerencias de Articulação e Desenvolvimento da Pré-Amazônia Maranhense, do Tocantins e do Cerrado Maranhense.
- **Indicadores do Programa:**

Título	Unidade de Medida	Índice de Referência	Índice Esperado ao Final do PPA			
			2004	2005	2006	2007
Taxa anual de desmatamento ilegal.	Percentual	0	70	50	40	30

• Valores anuais do programa (R\$ 1,00)

2004	2005	2006	2007	Total
752.534	752.534	752.534	752.534	3.010.136

AÇÕES (Projeto / Atividade)

- **Atividade:** 2920 - Monitoramento e Controle de Desmatamentos e Queimadas
- **Finalidade:** Propiciar ao Estado mecanismos de obtenção de informações relativas à pressão sobre os recursos naturais visando a condução de uma política de proteção e/ou recuperação de Reservas Legais e Áreas de Preservação Permanente, importantes para a manutenção do equilíbrio ambiental do Estado e de qualidade de vida da população maranhense.
- **Meta:**

Produto	Unidade de Medida	Metas Financeiras para todo o Estado			
		2004	2005	2006	2007
		valor (R\$1,00)	valor (R\$1,00)	valor (R\$1,00)	valor (R\$1,00)
Sistema implantado.	Unidade	376.837	376.837	376.837	376.837

- **Atividade:** 2921 - Implementação de Instrumentos de Ordenamento Territorial
- **Finalidade:** Propiciar ao poder público e sociedade civil do Estado uma ferramenta de apoio ao planejamento do uso e ocupação territorial e gestão ambiental e que garanta o controle do antropismo sobre os recursos naturais disponíveis nas propriedades rurais, com ênfase para as Reservas Legais e Áreas de Preservação Permanente.
- **Meta:**

Produto	Unidade de Medida	Metas Financeiras para todo o Estado			
		2004	2005	2006	2007
		valor (R\$1,00)	valor (R\$1,00)	valor (R\$1,00)	valor (R\$1,00)
Licença emitida.	Unidade	125.600	125.600	125.600	125.600

PROGRAMAS E AÇÕES POR ÓRGÃOS

- **Atividade:** 2922 - Descentralização da Gestão Ambiental
- **Finalidade:** 1) Fortalecer a GEMA para ampliar seu papel de gestora da política ambiental no estado, fortalecendo sua inserção nas esferas de competência estadual e concorrente com a União, segundo pacto federativo a ser celebrado com o IBAMA; ii) regulamentar o processo de descentralização da gestão ambiental do estado para os municípios, apoiando-os para assumir a gestão ambiental por meio de instrumentos inovadores como o ICMS Ecológico, convênios e/ou acordos; e iii) fortalecimento institucional do Ministério Público Estadual, de forma a potencializar sua participação nas ações de gestão ambiental, no âmbito de suas funções e prerrogativas legais, particularmente, na implementação do SLAPR e na elaboração e implementação do instrumento do Compromisso de Ajustamento de Conduta Ambiental.
- **Meta:**

Produto	Unidade de Medida	Metas Financeiras para todo o Estado			
		2004	2005	2006	2007
		valor (R\$1,00)	valor (R\$1,00)	valor (R\$1,00)	valor (R\$1,00)
Pacto/convênio realizado.	Unidade	40.393	40.393	40.393	40.393

- **Atividade:** 2923 - Capacitação para Administração, Promoção e Uso Sustentável dos Recursos Naturais
- **Finalidade:** Capacitar recursos humanos para utilização de instrumentos alternativos de gestão, promoção e uso alternativo dos recursos naturais com vista à implementação de modelos de crescimento econômico compatíveis com os princípios do desenvolvimento sustentável.
- **Meta:**

Produto	Unidade de Medida	Metas Financeiras para todo o Estado			
		2004	2005	2006	2007
		valor (R\$1,00)	valor (R\$1,00)	valor (R\$1,00)	valor (R\$1,00)
Pessoa capacitada.	Unidade	209.704	209.704	209.704	209.704

PROGRAMAS E AÇÕES POR ÓRGÃOS

PROGRAMA: 0148 - Ambiente Verde

- **Objetivo:** Desenvolver junto aos cidadãos maranhenses, uma série de ações que despertem para a importância da preservação do meio ambiente e os efeitos positivos gerados por atitudes ecologicamente corretas.
- **Público Alvo:** Organizações Não Governamentais, Rede Estadual e Municipal de Ensino, Associações Comunitárias e o público em geral.
- **Indicadores do Programa:**

Título	Unidade de Medida	Índice de Referência	Índice Esperado ao Final do PPA			
			2004	2005	2006	2007
Taxa de municípios atendidos	Percentual	0	10	20	35	50

• Valores anuais do programa (R\$ 1,00)

2004	2005	2006	2007	Total
1.965.061	1.965.061	1.965.061	1.965.061	7.860.244

AÇÕES (Projeto / Atividade)

- **Atividade:** 2914 - Educação e Extensão Ambiental
- **Finalidade:** Promover capacitação de pessoas, visando criar uma rede de agentes multiplicadores de atitudes ambientalmente corretas.
- **Meta:**

Produto	Unidade de Medida	Metas Financeiras para todo o Estado			
		2004	2005	2006	2007
		valor (R\$1,00)	valor (R\$1,00)	valor (R\$1,00)	valor (R\$1,00)
Pessoa capacitada.	Pessoa	239.291	239.291	239.291	239.291

- **Atividade:** 2915 - Monitoramento e Controle de Empreendimentos Industriais e Urbanos
- **Finalidade:** Geoprocessar e monitorar empreendimentos agropecuários e industriais com médio e/ou alto potencial poluidor localizados no estado.
- **Meta:**

Produto	Unidade de Medida	Metas Financeiras para todo o Estado			
		2004	2005	2006	2007
		valor (R\$1,00)	valor (R\$1,00)	valor (R\$1,00)	valor (R\$1,00)
Empreendimento monitorado.	Unidade	146.382	146.382	146.382	146.382

PROGRAMAS E AÇÕES POR ÓRGÃOS

- **Atividade:** 2916 - Licenciamento e Fiscalização Ambiental de Empreendimentos Industriais e Urbanos
- **Finalidade:** Fiscalização e licenciamento de atividades, processos e obras que causam ou possam causar impactos ambientais
- **Meta:**

Produto	Unidade de Medida	Metas Financeiras para todo o Estado			
		2004	2005	2006	2007
		valor (R\$1,00)	valor (R\$1,00)	valor (R\$1,00)	valor (R\$1,00)
Empreendimento licenciado.	Unidade	189.989	189.989	189.989	189.989

- **Atividade:** 2917 - Proteção e Conservação Ambiental
- **Finalidade:** Desenvolver, implantar e implementar projetos, atividades e ações que tenham como foco central a proteção ambiental, por meio do uso racional e sustentável dos recursos naturais.
- **Meta:**

Produto	Unidade de Medida	Metas Financeiras para todo o Estado			
		2004	2005	2006	2007
		valor (R\$1,00)	valor (R\$1,00)	valor (R\$1,00)	valor (R\$1,00)
Unidade de Conservação protegida.	Unidade	204.706	204.706	204.706	204.706

- **Atividade:** 2918 - Manejo Adequado de Resíduos Sólidos
- **Finalidade:** Promover a gestão de resíduos sólidos através de planos de gerenciamento integrado de forma participativa entre estados e municípios
- **Meta:**

Produto	Unidade de Medida	Metas Financeiras para todo o Estado			
		2004	2005	2006	2007
		valor (R\$1,00)	valor (R\$1,00)	valor (R\$1,00)	valor (R\$1,00)
Sistema implantado.	Unidade	163.844	163.844	163.844	163.844

- **Atividade:** 2919 - Manejo Integrado de Bacias Hidrográficas
- **Finalidade:** Promover a ampliação da oferta, a conservação, o uso racional e a despoluição dos recursos hídricos, de forma a criar as condições para a disponibilização de água em quantidade e qualidade adequadas aos respectivos usos de forma universalizada, com ênfase no atendimento das populações excluídas. Reduzir/inibir o índice de crescimento das áreas desertificadas e/ou em processo de desertificação no Maranhão, atribuídos em grande parte à redução dos mananciais de água das áreas atingidas por tal processo.
- **Meta:**

Produto	Unidade de Medida	Metas Financeiras para todo o Estado			
		2004	2005	2006	2007
		valor (R\$1,00)	valor (R\$1,00)	valor (R\$1,00)	valor (R\$1,00)
Bacia recuperada.	Unidade	1.020.849	1.020.849	1.020.849	1.020.849

PROGRAMAS E AÇÕES POR ÓRGÃOS

PROGRAMA: 0312 - Gestão da Política Ambiental

- **Objetivo:** Planejar e formular a política ambiental, coordenar, avaliar e controlar os programas sob responsabilidade da GEMA, garantindo o funcionamento da Gerência.
- **Público Alvo:** Funcionários da GEMA, fornecedores e prestadores de serviços.
- **Valores anuais do programa (R\$ 1,00)**

2004	2005	2006	2007	Total
2.255.042	2.255.042	2.255.042	2.255.042	9.020.168

AÇÕES (Projeto / Atividade)

- **Atividade:** 2660 - Apoio à Administração Pública
- **Finalidade:** Garantir o funcionamento e prover a manutenção da Gerência.
- **Meta:**

Produto	Unidade de Medida	Metas Financeiras para todo o Estado			
		2004	2005	2006	2007
		valor (R\$1,00)	valor (R\$1,00)	valor (R\$1,00)	valor (R\$1,00)
		483.975	483.975	483.975	483.975

- **Atividade:** 2719 - Direção e Coordenação da Política do Meio Ambiente
- **Finalidade:** Garantir o funcionamento do Sistema de Meio Ambiente.
- **Meta:**

Produto	Unidade de Medida	Metas Financeiras para todo o Estado			
		2004	2005	2006	2007
		valor (R\$1,00)	valor (R\$1,00)	valor (R\$1,00)	valor (R\$1,00)
		1.771.067	1.771.067	1.771.067	1.771.067

PROGRAMAS E AÇÕES POR ÓRGÃOS

20901 - FUNDO ESTADUAL DO MEIO AMBIENTE - FEMA

PROGRAMA: 0148 - Ambiente Verde

- **Objetivo:** Desenvolver junto aos cidadãos maranhenses, uma série de ações que despertem para a importância da preservação do meio ambiente e os efeitos positivos gerados por atitudes ecologicamente corretas.
- **Público Alvo:** Organizações Não Governamentais, Rede Estadual e Municipal de Ensino, Associações Comunitárias e o público em geral.
- **Indicadores do Programa:**

Título	Unidade de Medida	Índice de Referência	Índice Esperado ao Final do PPA			
			2004	2005	2006	2007
Taxa de municípios atendidos	Percentual	0	10	20	35	50

• Valores anuais do programa (R\$ 1,00)

2004	2005	2006	2007	Total
1.000.000	1.000.000	1.000.000	900.000	3.900.000

AÇÕES (Projeto / Atividade)

- **Atividade:** 2725 - Operacionalização do Fundo Estadual do Meio Ambiente
- **Finalidade:** Fomentar recursos para investimento e custeio em projetos e atividades inerentes à administração, gestão e promoção do meio ambiente e do uso e manejo sustentável dos recursos naturais do Estado e formação de Agentes Multiplicadores de Desenvolvimento, Promoção e Defesa dos recursos naturais.
- **Meta:**

Produto	Unidade de Medida	Metas Financeiras para todo o Estado			
		2004	2005	2006	2007
		valor (R\$1,00)	valor (R\$1,00)	valor (R\$1,00)	valor (R\$1,00)
Eventos, atividades e projetos executados	Unidade	1.000.000	1.000.000	1.000.000	900.000

PROGRAMAS E AÇÕES POR ÓRGÃOS

21201 - COMPANHIA DE ÁGUAS E ESGOTOS DO ESTADO DO MA - CAEMA

PROGRAMA: 0165 - Universalização do Abastecimento d'Água

- **Objetivo:** Universalizar o abastecimento de água no Estado do Maranhão.
- **Público Alvo:** População Urbana dos Municípios do Estado do Maranhão, atendidos pela CAEMA.
- **Indicadores do Programa:**

Título	Unidade de Medida	Índice de Referência	Índice Esperado ao Final do PPA			
			2004	2005	2006	2007
Taxa de cobertura de água	Percentual	89	92	94	96	98

• Valores anuais do programa (R\$ 1,00)

2004	2005	2006	2007	Total
14.499.391	8.830.189	1.993.271	1.093.571	26.416.422

AÇÕES (Projeto / Atividade)

- **Projeto:** 1068 - Ampliação e Melhorias de Sistemas de Abastecimento D'água
- **Finalidade:** Ampliar a capacidade instalada dos sistemas existentes de abastecimento de água.
- **Meta:**

Produto	Unidade de Medida	Metas Financeiras para todo o Estado			
		2004	2005	2006	2007
		valor (R\$1,00)	valor (R\$1,00)	valor (R\$1,00)	valor (R\$1,00)
Sistema ampliado.	Unidade	13.863.391	8.194.189	1.357.271	457.571

- **Projeto:** 1705 - Implantação de Sistemas
- **Finalidade:** Proporcionar à população acesso aos serviços públicos de Abast.de Água potável.
- **Meta:**

Produto	Unidade de Medida	Metas Financeiras para todo o Estado			
		2004	2005	2006	2007
		valor (R\$1,00)	valor (R\$1,00)	valor (R\$1,00)	valor (R\$1,00)
Sistema implantado.	Unidade	636.000	636.000	636.000	636.000

PROGRAMAS E AÇÕES POR ÓRGÃOS

PROGRAMA: 0166 - Universalização do Esgotamento Sanitário

- **Objetivo:** Universalizar o acesso ao serviço público de esgotamento sanitário no Estado do Maranhão.
- **Público Alvo:** População urbana dos municípios do Estado do Maranhão, atendidos pela CAEMA.
- **Indicadores do Programa:**

Título	Unidade de Medida	Índice de Referência	Índice Esperado ao Final do PPA			
			2004	2005	2006	2007
Taxa de cobertura de esgoto	Percentual	16.8	20	23	26	28

• Valores anuais do programa (R\$ 1,00)

2004	2005	2006	2007	Total
8.915.000	40.877.334	46.979.235	198.003	96.969.573

AÇÕES (Projeto / Atividade)

- **Projeto:** 1069 - Ampliação e Melhoria de Sistemas de Esgoto Sanitário
- **Finalidade:** Ampliar a capacidade instalada dos sistemas existentes de esgotamento sanitário.
- **Meta:**

Produto	Unidade de Medida	Metas Financeiras para todo o Estado			
		2004	2005	2006	2007
		valor (R\$1,00)	valor (R\$1,00)	valor (R\$1,00)	valor (R\$1,00)
Sistema ampliado.	Unidade	8.717.000	40.679.333	46.781.233	0

- **Projeto:** 1706 - Implantação de Sistemas de Esgoto Sanitário
- **Finalidade:** Proporcionar à população acesso aos serviços públicos de esgotamento sanitário.
- **Meta:**

Produto	Unidade de Medida	Metas Financeiras para todo o Estado			
		2004	2005	2006	2007
		valor (R\$1,00)	valor (R\$1,00)	valor (R\$1,00)	valor (R\$1,00)
Sistema implantado.	Unidade	198.000	198.001	198.002	198.003

PROGRAMAS E AÇÕES POR ÓRGÃOS

PROGRAMA: 0167 - Otimização de Sistemas

- **Objetivo:** Melhorar a eficiência dos sistemas existentes de abastecimento de água e esgotamento sanitário.
- **Público Alvo:** População urbana atendida pelos sistemas públicos de abastecimento de água e esgotamento sanitário da CAEMA.
- **Indicadores do Programa:**

Título	Unidade de Medida	Índice de Referência	Índice Esperado ao Final do PPA			
			2004	2005	2006	2007
Taxa de paralização	Percentual	0,17	0,15	0,13	0,11	0,10

• Valores anuais do programa (R\$ 1,00)

2004	2005	2006	2007	Total
35.146.426	35.146.426	35.146.426	35.146.426	140.585.704

AÇÕES (Projeto / Atividade)

- **Projeto:** 1707 - Perfuração de Poços
- **Finalidade:** Substituir pontos de captação dos sistemas existentes de abastecimento de água.
- **Meta:**

Produto	Unidade de Medida	Metas Financeiras para todo o Estado			
		2004	2005	2006	2007
		valor (R\$1,00)	valor (R\$1,00)	valor (R\$1,00)	valor (R\$1,00)
Poço perfurado	Unidade	240.000	240.000	240.000	240.000

- **Projeto:** 1708 - Reposição de Equipamentos
- **Finalidade:** Proporcionar o funcionamento regular dos sistemas de abastecimento de água e esgotamento sanitário.
- **Meta:**

Produto	Unidade de Medida	Metas Financeiras para todo o Estado			
		2004	2005	2006	2007
		valor (R\$1,00)	valor (R\$1,00)	valor (R\$1,00)	valor (R\$1,00)
Equipamento substituído	Unidade	17.298.426	17.298.426	17.298.426	17.298.426

PROGRAMAS E AÇÕES POR ÓRGÃOS

- **Atividade:** 2615 - Água para todos
- **Finalidade:** Disponibilizar à população sistemas de abastecimento de água e esgotamento sanitário de qualidade e confiabilidade
- **Meta:**

Produto	Unidade de Medida	Metas Financeiras para todo o Estado			
		2004	2005	2006	2007
		valor (R\$1,00)	valor (R\$1,00)	valor (R\$1,00)	valor (R\$1,00)
Sistema implantado.	Unidade	17.608.000	17.608.000	17.608.000	17.608.000

PROGRAMA: 0400 - Apoio Administrativo

- **Objetivo:** Garantir o funcionamento das unidades da Administração Indireta bem como prover sua manutenção.
- **Público Alvo:** Unidades orçamentárias e gestoras, autarquias, fundações e demais entidades que compõem a administração pública.
- **Valores anuais do programa (R\$ 1,00)**

2004	2005	2006	2007	Total
76.957.299	76.957.299	76.957.299	76.957.299	307.829.196

AÇÕES (Projeto / Atividade)

- **Atividade:** 2504 - Funcionamento da Companhia de Águas e Esgotos do Maranhão
- **Finalidade:** Dotar a CAEMA de suporte administrativo e financeiro para a funcionabilidade dos sistemas em operação.
- **Meta:**

Produto	Unidade de Medida	Metas Financeiras para todo o Estado			
		2004	2005	2006	2007
		valor (R\$1,00)	valor (R\$1,00)	valor (R\$1,00)	valor (R\$1,00)
		76.957.299	76.957.299	76.957.299	76.957.299

PROGRAMAS E AÇÕES POR ÓRGÃOS

PROGRAMA: 0410 - Previdência dos Servidores Públicos do Estado

- **Objetivo:** Garantir ao servidor público estadual direitos previdenciários e benefícios assistenciais de acordo com a legislação vigente.
- **Público Alvo:** Servidores Públicos do Estado.
- **Valores anuais do programa (R\$ 1,00)**

2004	2005	2006	2007	Total
7.890.157	7.890.157	7.890.157	7.890.157	31.560.628

AÇÕES (Projeto / Atividade)

- **Atividade:** 2563 - Contribuição ao Regime Geral de Previdência
- **Finalidade:** Garantir os direitos e benefícios previdenciários dos servidores da CAEMA.
- **Meta:**

Produto	Unidade de Medida	Metas Financeiras para todo o Estado			
		2004	2005	2006	2007
		valor (R\$1,00)	valor (R\$1,00)	valor (R\$1,00)	valor (R\$1,00)
		7.890.157	7.890.157	7.890.157	7.890.157

PROGRAMAS E AÇÕES POR ÓRGÃOS

21000 - GERÊNCIA DE QUALIDADE DE VIDA

PROGRAMA: 0127 - Promoção da Saúde, Prevenção e Controle de Doenças e Agravos Prioritários

• **Objetivo:** Promover o bem estar da população maranhense através de medidas permanentes de saúde coletiva que, utilizando as tecnologias disponibilizadas na área de doenças transmissíveis e não transmissíveis, garantam à população urbana e rural a devida proteção quanto ao surgimento de epidemias e agravos, bem como promover o controle, a eliminação e a erradicação das doenças e agravos prevalentes no Estado.

• **Público Alvo:** A população do Estado

• **Indicadores do Programa:**

Título	Unidade de Medida	Índice de Referência	Índice Esperado ao Final do PPA			
			2004	2005	2006	2007
Coeficiente de mortalidade infantil	Coeficiente	47,6	46,0	44,3	42,7	41,1
Coeficiente de mortalidade materna	Coeficiente	77	76,7	76,0	75,6	75,0

• **Valores anuais do programa (R\$ 1,00)**

2004	2005	2006	2007	Total
48.464.745	63.699.400	71.083.469	76.418.677	259.666.291

AÇÕES (Projeto / Atividade)

• **Atividade:** 2241 - Proteção e Recuperação da Saúde da Mulher, da Criança, do Adolescente, do Trabalhador e do Idoso

• **Finalidade:** Desenvolver ações de prevenção, proteção e recuperação da saúde da mulher, da criança, adolescente, trabalhador e idoso, visando a redução do índice de morbimortalidade e contribuindo para elevação do IDH, do Estado.

• **Meta:**

Produto	Unidade de Medida	Metas Financeiras para todo o Estado			
		2004	2005	2006	2007
		valor (R\$1,00)	valor (R\$1,00)	valor (R\$1,00)	valor (R\$1,00)
Pessoa atendida	Unidade	4.283.674	5.075.028	6.122.891	7.347.422

• **Atividade:** 2344 - Controle das DST / AIDS

• **Finalidade:** Reduzir a incidência dos casos de DST/AIDS no Estado e promover a melhoria da qualidade de vida dos portadores de HIV.

• **Meta:**

Produto	Unidade de Medida	Metas Financeiras para todo o Estado			
		2004	2005	2006	2007
		valor (R\$1,00)	valor (R\$1,00)	valor (R\$1,00)	valor (R\$1,00)
Pessoa atendida	Unidade	4.566.272	4.984.392	5.486.131	5.940.551

PROGRAMAS E AÇÕES POR ÓRGÃOS

- **Atividade:** 2846 - Promoção, Proteção e Recuperação da Saúde Bucal
- **Finalidade:** Desenvolver ações de promoção, proteção e recuperação da saúde bucal da população adulta e infantil, contribuindo para elevação do IDH do Estado.
- **Meta:**

Produto	Unidade de Medida	Metas Financeiras para todo o Estado			
		2004	2005	2006	2007
		valor (R\$1,00)	valor (R\$1,00)	valor (R\$1,00)	valor (R\$1,00)
Pessoa atendida	Unidade	1.058.926	1.371.680	1.778.262	1.956.210

- **Atividade:** 2847 - Saúde da Família
- **Finalidade:** Aumentar a cobertura do PACS/PSF, através de estratégias que viabilizem a efetividade das ações da atenção básica, visando aumentar o IDH do Estado.
- **Meta:**

Produto	Unidade de Medida	Metas Financeiras para todo o Estado			
		2004	2005	2006	2007
		valor (R\$1,00)	valor (R\$1,00)	valor (R\$1,00)	valor (R\$1,00)
Equipe implementada	Unidade	16.575.486	19.890.576	23.868.684	25.162.110

- **Atividade:** 2848 - Proteção e Recuperação da Saúde Mental
- **Finalidade:** Proporcionar maior cobertura no atendimento do portador de transtornos mentais e usuários de álcool e outras drogas, através da reestruturação e formação de novos Centros de Atenção Psicossocial - CAPS, nas regionais e da integração da saúde mental com o Programa de Saúde da Família - PSF.
- **Meta:**

Produto	Unidade de Medida	Metas Financeiras para todo o Estado			
		2004	2005	2006	2007
		valor (R\$1,00)	valor (R\$1,00)	valor (R\$1,00)	valor (R\$1,00)
Atendimento no CAPS e PSF realizado	Unidade	157.302	254.030	306.292	354.465

- **Atividade:** 2849 - Controle e Erradicação de Doenças Transmissíveis, Não Transmissíveis e Endêmicas
- **Finalidade:** Implementar ações de promoção, prevenção e controle de riscos e danos a saúde da população, visando a redução do índice de morbimortalidade e contribuindo para elevação do IDH do Estado.
- **Meta:**

Produto	Unidade de Medida	Metas Financeiras para todo o Estado			
		2004	2005	2006	2007
		valor (R\$1,00)	valor (R\$1,00)	valor (R\$1,00)	valor (R\$1,00)
Pessoa atendida.	Pessoa	15.573.798	19.776.248	23.731.505	26.104.648

PROGRAMAS E AÇÕES POR ÓRGÃOS

- **Atividade:** 2850 - Vigilância em Saúde Pública
- **Finalidade:** - Estruturar sistemas municipais de saúde para realizar ações de Vigilância em Saúde nas áreas de epidemiologia, meio ambiente e controle de doenças através da melhoria da infra-estrutura e capacitação de recursos humanos do Estado.
- **Meta:**

Produto	Unidade de Medida	Metas Financeiras para todo o Estado			
		2004	2005	2006	2007
		valor (R\$1,00)	valor (R\$1,00)	valor (R\$1,00)	valor (R\$1,00)
Município atendido	Unidade	6.249.287	12.347.446	9.789.705	9.553.272

PROGRAMA: 0128 - Promoção e Proteção à Saúde em Vigilância Sanitária

- **Objetivo:** Promover ações de saúde preventiva, garantindo a segurança sanitária de produtos e serviços assistenciais para fins comerciais, oferecidos à população.
- **Público Alvo:** A População do Estado.
- **Indicadores do Programa:**

Título	Unidade de Medida	Índice de Referência	Índice Esperado ao Final do PPA			
			2004	2005	2006	2007
Taxa de licenciamento	Percentual	27	45	55	65	75

- **Valores anuais do programa (R\$ 1,00)**

2004	2005	2006	2007	Total
3.445.680	5.279.860	6.298.835	7.277.049	22.301.424

AÇÕES (Projeto / Atividade)

- **Atividade:** 2851 - Manutenção das Ações de Vigilância Sanitária
- **Finalidade:** Supervisionar e licenciar estabelecimentos de média e alta complexidade e fiscalizar o exercício profissional, visando complementar e suplementar as ações básicas da VISA em todo o Estado.
- **Meta:**

Produto	Unidade de Medida	Metas Financeiras para todo o Estado			
		2004	2005	2006	2007
		valor (R\$1,00)	valor (R\$1,00)	valor (R\$1,00)	valor (R\$1,00)
Estabelecimento licenciado	Unidade	660.912	660.912	660.912	660.912

PROGRAMAS E AÇÕES POR ÓRGÃOS

- **Atividade:** 2852 - Licenciamento e Inspeção dos Estabelecimentos de Saúde
- **Finalidade:** Inspecionar e licenciar estabelecimentos assistências de saúde de média/alta complexidade no Estado.
- **Meta:**

Produto	Unidade de Medida	Metas Financeiras para todo o Estado			
		2004	2005	2006	2007
		valor (R\$1,00)	valor (R\$1,00)	valor (R\$1,00)	valor (R\$1,00)
Estabelecimento licenciado	Unidade	746.800	746.800	746.800	746.800

- **Atividade:** 2853 - Licenciamento e Inspeção de Estabelecimentos Comerciais de Produtos Relacionados à Saúde
- **Finalidade:** Inspecionar e licenciar estabelecimentos de média e alta complexidade(Industrias de alimentos, saneantes e correlatos, cosméticos e outros afins).
- **Meta:**

Produto	Unidade de Medida	Metas Financeiras para todo o Estado			
		2004	2005	2006	2007
		valor (R\$1,00)	valor (R\$1,00)	valor (R\$1,00)	valor (R\$1,00)
Estabelecimento licenciado	Unidade	2.037.968	3.872.148	4.891.123	5.869.337

PROGRAMAS E AÇÕES POR ÓRGÃOS

PROGRAMA: 0129 - Criança Futuro

- **Objetivo:** Intensificar o apoio para a melhoria dos índices de morbimortalidade, através de incentivo especial para as ações de atenção básica à saúde em municípios com menor IDH, no Estado.
- **Público Alvo:** Crianças menores de 06 anos
- **Indicadores do Programa:**

Título	Unidade de Medida	Índice de Referência	Índice Esperado ao Final do PPA			
			2004	2005	2006	2007
Coeficiente de mortalidade infantil	Coeficiente	47.6	46,0	44,3	42,7	41,1

• Valores anuais do programa (R\$ 1,00)

2004	2005	2006	2007	Total
9.199.999	13.767.953	16.538.015	21.465.592	60.971.559

AÇÕES (Projeto / Atividade)

- **Atividade:** 2487 - Leite é Vida
- **Finalidade:** -Promover o atendimento integral à saúde da criança de 0 a 6 anos com prioridade para grupos de risco, visando a redução da morbimortalidade materno infantil. -Controlar a desnutrição, carências de micronutrientes e promover alimentação saudável nos diferentes ciclos de vida, visando a redução do índice de morbimortalidade da população alvo e contribuindo para a elevação do IDH do Estado.
- **Meta:**

Produto	Unidade de Medida	Metas Financeiras para todo o Estado			
		2004	2005	2006	2007
		valor (R\$1,00)	valor (R\$1,00)	valor (R\$1,00)	valor (R\$1,00)
Criança atendida	Unidade	9.000.000	13.507.955	16.200.016	21.060.021

- **Atividade:** 2854 - Saúde Bucal da Criança
- **Finalidade:** Desenvolver ações de promoção, proteção e recuperação da saúde bucal da população materno e infantil , contribuindo para elevação do IDH do Estado.
- **Meta:**

Produto	Unidade de Medida	Metas Financeiras para todo o Estado			
		2004	2005	2006	2007
		valor (R\$1,00)	valor (R\$1,00)	valor (R\$1,00)	valor (R\$1,00)
Criança atendida	Unidade	199.999	259.999	337.998	405.571

PROGRAMAS E AÇÕES POR ÓRGÃOS

PROGRAMA: 0145 - Saúde Dez

- **Objetivo:** Promover o bem-estar da população maranhense, através de assistência à saúde de forma universal, integral, equânime, com qualidade e resolutividade, reduzindo a taxa de mortalidade geral.
- **Público Alvo:** População do Estado.
- **Indicadores do Programa:**

Título	Unidade de Medida	Índice de Referência	Índice Esperado ao Final do PPA			
			2004	2005	2006	2007
Coeficiente de mortalidade geral	Coeficiente	7.18	7,10	7,08	7,0	6,78

• Valores anuais do programa (R\$ 1,00)

2004	2005	2006	2007	Total
89.098.288	67.722.921	98.861.053	110.106.906	365.789.168

AÇÕES (Projeto / Atividade)

- **Projeto:** 1704 - Implantação do PDR - Plano Diretor da Regionalização
- **Finalidade:** Planejar, coordenar, supervisionar e efetuar a alocação de recursos financeiros para aquisição de equipamentos destinados aos municípios, conforme estabelecido no Plano Diretor de Investimentos, viabilizando a implantação do Plano Diretor de Regionalização do Estado do Maranhão.
- **Meta:**

Produto	Unidade de Medida	Metas Financeiras para todo o Estado			
		2004	2005	2006	2007
		valor (R\$1,00)	valor (R\$1,00)	valor (R\$1,00)	valor (R\$1,00)
Município atendido	Unidade	18.000.000	23.269.435	17.899.566	16.467.600

- **Atividade:** 2153 - Assistência Médica Qualificada e Gratuita
- **Finalidade:** Prestar, através de suas unidades de saúde, atendimento ambulatorial e hospitalar à população, visando uma prestação de serviços com resolutividade e de forma humanizada e universal.
- **Meta:**

Produto	Unidade de Medida	Metas Financeiras para todo o Estado			
		2004	2005	2006	2007
		valor (R\$1,00)	valor (R\$1,00)	valor (R\$1,00)	valor (R\$1,00)
Pessoa atendida	Unidade	22.778.092	11.379.571	11.958.494	16.741.905

PROGRAMAS E AÇÕES POR ÓRGÃOS

- **Atividade:** 2756 - Controle, Regulação e Avaliação do SUS
- **Finalidade:** Controlar, regular e avaliar o Sistema de Saúde no âmbito do Estado, objetivando o acesso universal e equânime da população aos serviços de assistência à saúde.
- **Meta:**

Produto	Unidade de Medida	Metas Financeiras para todo o Estado			
		2004	2005	2006	2007
		valor (R\$1,00)	valor (R\$1,00)	valor (R\$1,00)	valor (R\$1,00)
Município regulado e avaliado.	Unidade	1.405.468	1.827.108	2.375.240	2.612.764

- **Atividade:** 2757 - Assistência Farmacêutica
- **Finalidade:** Coordenar a política de medicamentos e assistência farmacêutica nos diversos níveis de atenção à saúde em consonância com o SUS objetivando promover a racionalização e universalização da assistência farmacêutica no Estado.
- **Meta:**

Produto	Unidade de Medida	Metas Financeiras para todo o Estado			
		2004	2005	2006	2007
		valor (R\$1,00)	valor (R\$1,00)	valor (R\$1,00)	valor (R\$1,00)
Município atendido	Unidade	31.898.740	14.690.428	45.934.169	55.121.006

- **Atividade:** 2758 - Reforço da Rede de Serviço
- **Finalidade:** Planejar, executar, coordenar, supervisionar e avaliar a implantação de projetos e obras relativos a readequação física e tecnológica da rede assistencial do SUS, objetivando a prestação de uma melhor assistência de saúde à população.
- **Meta:**

Produto	Unidade de Medida	Metas Financeiras para todo o Estado			
		2004	2005	2006	2007
		valor (R\$1,00)	valor (R\$1,00)	valor (R\$1,00)	valor (R\$1,00)
Município beneficiado	Unidade	4.050.000	5.265.000	6.844.500	8.212.860

- **Atividade:** 2759 - Saúde Preventiva na Escola
- **Finalidade:** Melhorar as condições de saúde de alunos da rede pública estadual do Ensino Fundamental.
- **Meta:**

Produto	Unidade de Medida	Metas Financeiras para todo o Estado			
		2004	2005	2006	2007
		valor (R\$1,00)	valor (R\$1,00)	valor (R\$1,00)	valor (R\$1,00)
Aluno assistido	Unidade	9.995.988	10.127.383	12.452.284	9.643.478

PROGRAMAS E AÇÕES POR ÓRGÃOS

- **Atividade:** 2945 - Viva Vida
- **Finalidade:** Desenvolver ações de capacitação a ser realizada com o Programa Saúde da Família e o Programa Comunitário de Saúde com vista formação de educadores de saúde nos serviços de Atenção a Saúde Mental.
- **Meta:**

Produto	Unidade de Medida	Metas Financeiras para todo o Estado			
		2004	2005	2006	2007
		valor (R\$1,00)	valor (R\$1,00)	valor (R\$1,00)	valor (R\$1,00)
Pessoa atendida	Unidade	970.000	1.163.997	1.396.800	1.307.292

PROGRAMA: 0164 - SANESTADO

- **Objetivo:** Elevar o índice de cobertura dos serviços de saneamento básico
- **Público Alvo:** Domicílios sem acesso a serviços de saneamento básico
- **Indicadores do Programa:**

Título	Unidade de Medida	Índice de Referência	Índice Esperado ao Final do PPA			
			2004	2005	2006	2007
Taxa de cobertura de saneamento básico (TCSB)	Percentual	36	39	41	43	44

• Valores anuais do programa (R\$ 1,00)

2004	2005	2006	2007	Total
28.134.580	14.700.990	15.077.938	15.077.938	72.991.446

AÇÕES (Projeto / Atividade)

- **Projeto:** 1699 - Projeto Sanear
- **Finalidade:** Implantar sistemas simplificados de abastecimento d'água e módulos sanitários domiciliares em povoados com até 200 famílias.
- **Meta:**

Produto	Unidade de Medida	Metas Financeiras para todo o Estado			
		2004	2005	2006	2007
		valor (R\$1,00)	valor (R\$1,00)	valor (R\$1,00)	valor (R\$1,00)
Sistema implantado	Unidade	24.878.598	14.700.990	15.077.938	15.077.938

PROGRAMAS E AÇÕES POR ÓRGÃOS

- **Projeto:** 1701 - Projeto Alvorada
- **Finalidade:** Complementação integral das obras de sistemas de abastecimento d'água e melhorias sanitárias domiciliares iniciadas no Projeto Alvorada 2001, considerando as necessidades apontadas pelos projetos executivos cujos orçamentos extrapolaram a disponibilidade de recursos do Alvorada 2001.
- **Meta:**

Produto	Unidade de Medida	Metas Financeiras para todo o Estado			
		2004	2005	2006	2007
		valor (R\$1,00)	valor (R\$1,00)	valor (R\$1,00)	valor (R\$1,00)
Sistema implantado	Unidade	3.255.982	0	0	0

PROGRAMA: 0168 - Saneamento Básico em Pequenos Aglomerados

- **Objetivo:** Universalizar o abastecimento de água no Estado do Maranhão.
- **Público Alvo:** População Rural residente em pequenos aglomerados nos municípios do Estado do Maranhão, financiados pelo FES.
- **Indicadores do Programa:**

Título	Unidade de Medida	Índice de Referência	Índice Esperado ao Final do PPA			
			2004	2005	2006	2007
Taxa de cobertura rural de água	Percentual	21	26	29	32	40

• Valores anuais do programa (R\$ 1,00)

2004	2005	2006	2007	Total
46.976.119	38.435.138	45.213.174	50.745.710	181.370.141

AÇÕES (Projeto / Atividade)

- **Projeto:** 1733 - Implantação de Sistemas Simplificados
- **Finalidade:** Proporcionar à população acesso aos serviços públicos de abastecimento de água.
- **Meta:**

Produto	Unidade de Medida	Metas Financeiras para todo o Estado			
		2004	2005	2006	2007
		valor (R\$1,00)	valor (R\$1,00)	valor (R\$1,00)	valor (R\$1,00)
Sistema implantado	Unidade	28.455.396	25.427.149	30.512.586	33.575.113

PROGRAMAS E AÇÕES POR ÓRGÃOS

- **Atividade:** 2912 - Melhorias dos Sistemas Simplificados
- **Finalidade:** Melhorar a capacidade instalada dos sistemas simplificados existentes de abastecimento de água.
- **Meta:**

Produto	Unidade de Medida	Metas Financeiras para todo o Estado			
		2004	2005	2006	2007
		valor (R\$1,00)	valor (R\$1,00)	valor (R\$1,00)	valor (R\$1,00)
Sistema ampliado	Unidade	18.520.723	13.007.989	14.700.588	17.170.597

PROGRAMA: 0172 - Controle Antidrogas

- **Objetivo:** Implementar a Política Antidrogas/entorpecentes(álcool, tabaco e outras drogas) no Estado do Maranhão com vistas a redução dos agravos relacionados ao uso, a incidência na população infanto-juvenil e do tráfico das drogas.
- **Público Alvo:** Usuários, dependentes de drogas e familiares
- **Indicadores do Programa:**

Título	Unidade de Medida	Índice de Referência	Índice Esperado ao Final do PPA			
			2004	2005	2006	2007
Taxa de pessoas atendidas	Percentual	45	45	55	65	75

• Valores anuais do programa (R\$ 1,00)

2004	2005	2006	2007	Total
2.135.000	2.977.183	2.695.144	2.482.916	10.290.243

AÇÕES (Projeto / Atividade)

- **Projeto:** 1732 - Implantação de CAPS
- **Finalidade:** Desenvolver ações de investimento, implantação e implementação de complexos de atendimento a usuários dependentes de álcool e outras drogas além de ambulatórios que objetivem ações de prevenção, assistência e reabilitação no Estado.
- **Meta:**

Produto	Unidade de Medida	Metas Financeiras para todo o Estado			
		2004	2005	2006	2007
		valor (R\$1,00)	valor (R\$1,00)	valor (R\$1,00)	valor (R\$1,00)
CAPS implantado	Unidade	600.000	600.000	600.000	600.000

PROGRAMAS E AÇÕES POR ÓRGÃOS

- **Atividade:** 2755 - Sistema Interinstitucional das Ações Antidrogas - SIAAD
- **Finalidade:** Implantar na rede pública de saúde o Sistema Interinstitucional de Ações Antidrogas - SIAAD, para garantir atendimento integral hierarquizado e universalizado aos usuários e dependentes de substâncias psicoativas e as suas famílias que se encontram em situação de uso de drogas.
- **Meta:**

Produto	Unidade de Medida	Metas Financeiras para todo o Estado			
		2004	2005	2006	2007
		valor (R\$1,00)	valor (R\$1,00)	valor (R\$1,00)	valor (R\$1,00)
Usuário dependente assistido.	Unidade	500.000	1.200.551	270.790	90.521

- **Atividade:** 2893 - Proteção e Recuperação de Dependentes Químicos
- **Finalidade:** Realizar atendimento de usuários/dependentes de álcool e outras drogas nos Complexos de Atendimento nas modalidades: urgência/emergência, internações breves, Centro de Atenção Psicossocial - CAPS e ambulatorial.
- **Meta:**

Produto	Unidade de Medida	Metas Financeiras para todo o Estado			
		2004	2005	2006	2007
		valor (R\$1,00)	valor (R\$1,00)	valor (R\$1,00)	valor (R\$1,00)
Usuário dependente atendido.	Unidade	1.035.000	1.176.632	1.824.354	1.792.395

PROGRAMAS E AÇÕES POR ÓRGÃOS

PROGRAMA: 0311 - Gestão da Política de Saúde Pública

- **Objetivo:** Planejar e formular as políticas de saúde pública, coordenar, avaliar e controlar os programas sob responsabilidade do Sistema de Saúde do Estado.
- **Público Alvo:** Gestores dos Sistemas Municipais de Saúde, conselhos, funcionários, fornecedores e prestadores de serviços.
- **Valores anuais do programa (R\$ 1,00)**

2004	2005	2006	2007	Total
44.118.541	46.236.140	46.086.140	46.086.140	182.526.960

AÇÕES (Projeto / Atividade)

- **Projeto:** 1719 - Instalação da Escola de Saúde do Governo
- **Finalidade:** Implantar a Escola de Saúde do Maranhão para planejar, executar, coordenar, apoiar e avaliar as ações de profissionalização e capacitação de recursos humanos em saúde, com vistas a melhorar a qualidade dos serviços oferecidos aos usuários do SUS, atendendo as prerrogativas legais.
- **Meta:**

Produto	Unidade de Medida	Metas Financeiras para todo o Estado			
		2004	2005	2006	2007
		valor (R\$1,00)	valor (R\$1,00)	valor (R\$1,00)	valor (R\$1,00)
Escola implantada	Unidade	2.880.000	2.880.000	2.880.000	2.880.000

- **Atividade:** 2660 - Apoio à Administração Pública
- **Finalidade:** Garantir o funcionamento e prover a manutenção da Gerência.
- **Meta:**

Produto	Unidade de Medida	Metas Financeiras para todo o Estado			
		2004	2005	2006	2007
		valor (R\$1,00)	valor (R\$1,00)	valor (R\$1,00)	valor (R\$1,00)
		3.532.440	3.532.440	3.532.440	3.532.440

PROGRAMAS E AÇÕES POR ÓRGÃOS

- **Atividade:** 2753 - Direção e Coordenação da Política de Saúde Pública
- **Finalidade:** Garantir o funcionamento do Sistema de Saúde Pública no Estado.
- **Meta:**

Produto	Unidade de Medida	Metas Financeiras para todo o Estado			
		2004	2005	2006	2007
		valor (R\$1,00)	valor (R\$1,00)	valor (R\$1,00)	valor (R\$1,00)
		34.720.486	34.720.486	34.720.486	34.720.486

- **Atividade:** 2754 - Qualificação do Controle Social
- **Finalidade:** Propor diretrizes para a formulação de Políticas de Saúde, Anti-Drogas e de Saneamento. Exercer função consultiva e deliberativa sobre assuntos relativos à saúde, drogas e saneamento. Estabelecer pactos entre os gestores e fazer cumprir o que determina os Planos Estadual de Saúde, Anti-Drogas e de Saneamento. Exercer o efetivo Controle Social sobre as Políticas de Saúde, Saneamento e Anti-Drogas.
- **Meta:**

Produto	Unidade de Medida	Metas Financeiras para todo o Estado			
		2004	2005	2006	2007
		valor (R\$1,00)	valor (R\$1,00)	valor (R\$1,00)	valor (R\$1,00)
		1.665.615	1.665.615	1.665.615	1.665.615

- **Atividade:** 2885 - Funcionamento da Escola de Saúde do Governo
- **Finalidade:** Implantar uma Política de Desenvolvimento de Recursos Humanos em Saúde de forma a amparar a estruturação, consolidação e manutenção do SUS, no Estado do Maranhão, buscando atenção à saúde mais resolutiva e humanizada.
- **Meta:**

Produto	Unidade de Medida	Metas Financeiras para todo o Estado			
		2004	2005	2006	2007
		valor (R\$1,00)	valor (R\$1,00)	valor (R\$1,00)	valor (R\$1,00)
Profissional capacitado	Unidade	1.320.000	3.437.599	3.287.599	3.287.599

PROGRAMAS E AÇÕES POR ÓRGÃOS

PROGRAMA: 0410 - Previdência dos Servidores Públicos do Estado

- **Objetivo:** Garantir ao servidor público estadual direitos previdenciários e benefícios assistenciais de acordo com a legislação vigente.
- **Público Alvo:** Servidores Públicos do Estado.
- **Valores anuais do programa (R\$ 1,00)**

2004	2005	2006	2007	Total
1.033.910	1.033.910	1.033.910	1.033.910	4.135.640

AÇÕES (Projeto / Atividade)

- **Atividade:** 2553 - Contribuição à Previdência do Servidor Público Estadual
- **Finalidade:** Garantir os direitos e benefícios previdenciários dos servidores.
- **Meta:**

Produto	Unidade de Medida	Metas Financeiras para todo o Estado			
		2004	2005	2006	2007
		valor (R\$1,00)	valor (R\$1,00)	valor (R\$1,00)	valor (R\$1,00)
		951.197	951.197	951.197	951.197

- **Atividade:** 2563 - Contribuição ao Regime Geral de Previdência
- **Finalidade:** Garantir os direitos e benefícios previdenciários dos servidores do Estado.
- **Meta:**

Produto	Unidade de Medida	Metas Financeiras para todo o Estado			
		2004	2005	2006	2007
		valor (R\$1,00)	valor (R\$1,00)	valor (R\$1,00)	valor (R\$1,00)
		82.713	82.713	82.713	82.713

PROGRAMAS E AÇÕES POR ÓRGÃOS

21000 - GERÊNCIA DE QUALIDADE DE VIDA

PROGRAMA: 0145 - Saúde Dez

- **Objetivo:** Promover o bem-estar da população maranhense, através de assistência à saúde de forma universal, integral, equânime, com qualidade e resolutividade, reduzindo a taxa de mortalidade geral.
- **Público Alvo:** População do Estado.
- **Indicadores do Programa:**

Título	Unidade de Medida	Índice de Referência	Índice Esperado ao Final do PPA			
			2004	2005	2006	2007
Coeficiente de mortalidade geral	Coeficiente	7.18	7,10	7,08	7,0	6,78

• Valores anuais do programa (R\$ 1,00)

2004	2005	2006	2007	Total
4.846.010	5.220.743	5.607.892	6.027.010	21.701.656

AÇÕES (Projeto / Atividade)

- **Atividade:** 2284 - Funcionamento do Centro de Saúde Dr. Paulo Ramos, em São Luís
- **Finalidade:** Garantir serviços de saúde humanizados através de assistência clínica e ambulatorial, preventivas e curativas nas áreas médica e odontológica para o controle e erradicação das doenças, com qualidade e resolutividade a todos os usuários do SUS.
- **Meta:**

Produto	Unidade de Medida	Metas Financeiras para todo o Estado			
		2004	2005	2006	2007
		valor (R\$1,00)	valor (R\$1,00)	valor (R\$1,00)	valor (R\$1,00)
Pessoa atendida	Unidade	4.846.010	5.220.743	5.607.892	6.027.010

PROGRAMAS E AÇÕES POR ÓRGÃOS

21000 - GERÊNCIA DE QUALIDADE DE VIDA

PROGRAMA: 0145 - Saúde Dez

- **Objetivo:** Promover o bem-estar da população maranhense, através de assistência à saúde de forma universal, integral, equânime, com qualidade e resolutividade, reduzindo a taxa de mortalidade geral.
- **Público Alvo:** População do Estado.
- **Indicadores do Programa:**

Título	Unidade de Medida	Índice de Referência	Índice Esperado ao Final do PPA			
			2004	2005	2006	2007
Coeficiente de mortalidade geral	Coeficiente	7.18	7,10	7,08	7,0	6,78

• Valores anuais do programa (R\$ 1,00)

2004	2005	2006	2007	Total
9.881.482	10.869.630	11.956.593	12.554.423	45.262.128

AÇÕES (Projeto / Atividade)

- **Atividade:** 2285 - Funcionamento da Unidade Hospitalar Tarquínio Lopes Filho, em São Luís
- **Finalidade:** Garantir serviços de saúde humanizados através da assistência hospitalar e ambulatorial, a todos os usuários do SUS com resolutividade e qualidade.
- **Meta:**

Produto	Unidade de Medida	Metas Financeiras para todo o Estado			
		2004	2005	2006	2007
		valor (R\$1,00)	valor (R\$1,00)	valor (R\$1,00)	valor (R\$1,00)
Pessoa atendida	Unidade	9.881.482	10.869.630	11.956.593	12.554.423

PROGRAMAS E AÇÕES POR ÓRGÃOS

21000 - GERÊNCIA DE QUALIDADE DE VIDA

PROGRAMA: 0145 - Saúde Dez

- **Objetivo:** Promover o bem-estar da população maranhense, através de assistência à saúde de forma universal, integral, equânime, com qualidade e resolutividade, reduzindo a taxa de mortalidade geral.
- **Público Alvo:** População do Estado.
- **Indicadores do Programa:**

Título	Unidade de Medida	Índice de Referência	Índice Esperado ao Final do PPA			
			2004	2005	2006	2007
Coeficiente de mortalidade geral	Coeficiente	7.18	7,10	7,08	7,0	6,78

• Valores anuais do programa (R\$ 1,00)

2004	2005	2006	2007	Total
8.728.553	1.043.147	1.052.487	732.920	11.557.106

AÇÕES (Projeto / Atividade)

- **Atividade:** 2286 - Funcionamento da Unidade Hospitalar Nina Rodrigues, em São Luís
- **Finalidade:** Garantir serviços de saúde humanizados através da assistência multiprofissional especializada com medidas de prevenção, promoção e reabilitação a portadores de transtornos mentais.
- **Meta:**

Produto	Unidade de Medida	Metas Financeiras para todo o Estado			
		2004	2005	2006	2007
		valor (R\$1,00)	valor (R\$1,00)	valor (R\$1,00)	valor (R\$1,00)
Pessoa atendida	Unidade	8.728.553	1.043.147	1.052.487	732.920

PROGRAMAS E AÇÕES POR ÓRGÃOS

21000 - GERÊNCIA DE QUALIDADE DE VIDA

PROGRAMA: 0145 - Saúde Dez

- **Objetivo:** Promover o bem-estar da população maranhense, através de assistência à saúde de forma universal, integral, equânime, com qualidade e resolutividade, reduzindo a taxa de mortalidade geral.
- **Público Alvo:** População do Estado.
- **Indicadores do Programa:**

Título	Unidade de Medida	Índice de Referência	Índice Esperado ao Final do PPA			
			2004	2005	2006	2007
Coeficiente de mortalidade geral	Coeficiente	7.18	7,10	7,08	7,0	6,78

• Valores anuais do programa (R\$ 1,00)

2004	2005	2006	2007	Total
2.607.400	2.868.073	3.154.875	3.470.352	12.100.700

AÇÕES (Projeto / Atividade)

- **Atividade:** 2287 - Funcionamento da Unidade Hospitalar Aquiles Lisboa, em São Luís
- **Finalidade:** Garantir serviços de saúde humanizados, através da assistência médica, ambulatorial e hospitalar à população através do SUS.
- **Meta:**

Produto	Unidade de Medida	Metas Financeiras para todo o Estado			
		2004	2005	2006	2007
		valor (R\$1,00)	valor (R\$1,00)	valor (R\$1,00)	valor (R\$1,00)
Pessoa atendida	Unidade	2.607.400	2.868.073	3.154.875	3.470.352

PROGRAMAS E AÇÕES POR ÓRGÃOS

21000 - GERÊNCIA DE QUALIDADE DE VIDA

PROGRAMA: 0145 - Saúde Dez

- **Objetivo:** Promover o bem-estar da população maranhense, através de assistência à saúde de forma universal, integral, equânime, com qualidade e resolutividade, reduzindo a taxa de mortalidade geral.
- **Público Alvo:** População do Estado.
- **Indicadores do Programa:**

Título	Unidade de Medida	Índice de Referência	Índice Esperado ao Final do PPA			
			2004	2005	2006	2007
Coeficiente de mortalidade geral	Coeficiente	7.18	7,10	7,08	7,0	6,78

• Valores anuais do programa (R\$ 1,00)

2004	2005	2006	2007	Total
14.295.644	14.755.318	15.246.109	15.741.400	60.038.471

AÇÕES (Projeto / Atividade)

- **Atividade:** 2288 - Funcionamento da Unidade Hospitalar Dr. Juvêncio Matos, em São Luís
- **Finalidade:** Garantir serviços de saúde através da assistência hospitalar e ambulatorial a todos os usuários do SUS com resolutividade e qualidade, visando a redução da morbimortalidade infantil, contribuindo para a elevação do IDH do Estado.
- **Meta:**

Produto	Unidade de Medida	Metas Financeiras para todo o Estado			
		2004	2005	2006	2007
		valor (R\$1,00)	valor (R\$1,00)	valor (R\$1,00)	valor (R\$1,00)
Criança atendida	Unidade	14.295.644	14.755.318	15.246.109	15.741.400

PROGRAMAS E AÇÕES POR ÓRGÃOS

21000 - GERÊNCIA DE QUALIDADE DE VIDA

PROGRAMA: 0145 - Saúde Dez

- **Objetivo:** Promover o bem-estar da população maranhense, através de assistência à saúde de forma universal, integral, equânime, com qualidade e resolutividade, reduzindo a taxa de mortalidade geral.
- **Público Alvo:** População do Estado.
- **Indicadores do Programa:**

Título	Unidade de Medida	Índice de Referência	Índice Esperado ao Final do PPA			
			2004	2005	2006	2007
Coeficiente de mortalidade geral	Coeficiente	7.18	7,10	7,08	7,0	6,78

• Valores anuais do programa (R\$ 1,00)

2004	2005	2006	2007	Total
5.665.198	5.948.878	6.246.322	6.371.262	24.231.660

AÇÕES (Projeto / Atividade)

- **Atividade:** 2289 - Funcionamento da Maternidade Benedito Leite, em São Luís
- **Finalidade:** Garantir serviços de saúde materno infantil humanizados através da assistência ambulatorial e hospitalar a todos os usuários do SUS com resolutividade e qualidade, visando a redução do índice de morbimortalidade de gestantes e recém nascidos e contribuindo para elevação do IDH do Estado.
- **Meta:**

Produto	Unidade de Medida	Metas Financeiras para todo o Estado			
		2004	2005	2006	2007
		valor (R\$1,00)	valor (R\$1,00)	valor (R\$1,00)	valor (R\$1,00)
Mulher e recém nascido atendido	Unidade	5.665.198	5.948.878	6.246.322	6.371.262

PROGRAMAS E AÇÕES POR ÓRGÃOS

21000 - GERÊNCIA DE QUALIDADE DE VIDA

PROGRAMA: 0145 - Saúde Dez

- **Objetivo:** Promover o bem-estar da população maranhense, através de assistência à saúde de forma universal, integral, equânime, com qualidade e resolutividade, reduzindo a taxa de mortalidade geral.
- **Público Alvo:** População do Estado.
- **Indicadores do Programa:**

Título	Unidade de Medida	Índice de Referência	Índice Esperado ao Final do PPA			
			2004	2005	2006	2007
Coeficiente de mortalidade geral	Coeficiente	7.18	7,10	7,08	7,0	6,78

• Valores anuais do programa (R\$ 1,00)

2004	2005	2006	2007	Total
7.331.999	7.698.599	8.083.526	8.487.703	31.601.827

AÇÕES (Projeto / Atividade)

- **Atividade:** 2290 - Funcionamento do Posto de Assistência Médica, no Diamante
- **Finalidade:** Garantir serviços de saúde humanizados através de assistência médica ambulatorial, odontológica, serviços social e enfermagem a toda a população usuária do SUS com resolutividade e qualidade conforme preconiza o Sistema Único de Saúde.
- **Meta:**

Produto	Unidade de Medida	Metas Financeiras para todo o Estado			
		2004	2005	2006	2007
		valor (R\$1,00)	valor (R\$1,00)	valor (R\$1,00)	valor (R\$1,00)
Pessoa atendida	Unidade	7.331.999	7.698.599	8.083.526	8.487.703

PROGRAMAS E AÇÕES POR ÓRGÃOS

21000 - GERÊNCIA DE QUALIDADE DE VIDA

PROGRAMA: 0145 - Saúde Dez

- **Objetivo:** Promover o bem-estar da população maranhense, através de assistência à saúde de forma universal, integral, equânime, com qualidade e resolutividade, reduzindo a taxa de mortalidade geral.
- **Público Alvo:** População do Estado.
- **Indicadores do Programa:**

Título	Unidade de Medida	Índice de Referência	Índice Esperado ao Final do PPA			
			2004	2005	2006	2007
Coeficiente de mortalidade geral	Coeficiente	7.18	7,10	7,08	7,0	6,78

• Valores anuais do programa (R\$ 1,00)

2004	2005	2006	2007	Total
12.706.559	13.521.243	14.607.489	15.422.173	56.257.464

AÇÕES (Projeto / Atividade)

- **Atividade:** 2291 - Funcionamento do Instituto Oswaldo Cruz
- **Finalidade:** Garantir o funcionamento e prover a manutenção.
- **Meta:**

Produto	Unidade de Medida	Metas Financeiras para todo o Estado			
		2004	2005	2006	2007
		valor (R\$1,00)	valor (R\$1,00)	valor (R\$1,00)	valor (R\$1,00)
		3.628.564	3.628.564	3.628.564	3.628.564

- **Atividade:** 2887 - Apoio às Ações de Bromatologia e Epidemiologia
- **Finalidade:** Dar apoio à vigilância sanitária do Estado.
- **Meta:**

Produto	Unidade de Medida	Metas Financeiras para todo o Estado			
		2004	2005	2006	2007
		valor (R\$1,00)	valor (R\$1,00)	valor (R\$1,00)	valor (R\$1,00)
Laudo realizado.	Unidade	2.991.447	2.991.447	2.991.447	2.991.447

PROGRAMAS E AÇÕES POR ÓRGÃOS

- **Atividade:** 2892 - Descentralização e Gestão do Diagnóstico Laboratorial
- **Finalidade:** Promover a descentralização das ações e executar ações de apoio a vigilância epidemiológica.
- **Meta:**

Produto	Unidade de Medida	Metas Financeiras para todo o Estado			
		2004	2005	2006	2007
		valor (R\$1,00)	valor (R\$1,00)	valor (R\$1,00)	valor (R\$1,00)
Unidade Descentralizada.	Unidade	6.086.548	6.901.232	7.987.478	8.802.162

PROGRAMAS E AÇÕES POR ÓRGÃOS

21000 - GERÊNCIA DE QUALIDADE DE VIDA

PROGRAMA: 0145 - Saúde Dez

- **Objetivo:** Promover o bem-estar da população maranhense, através de assistência à saúde de forma universal, integral, equânime, com qualidade e resolutividade, reduzindo a taxa de mortalidade geral.
- **Público Alvo:** População do Estado.
- **Indicadores do Programa:**

Título	Unidade de Medida	Índice de Referência	Índice Esperado ao Final do PPA			
			2004	2005	2006	2007
Coefficiente de mortalidade geral	Coefficiente	7.18	7,10	7,08	7,0	6,78

• Valores anuais do programa (R\$ 1,00)

2004	2005	2006	2007	Total
5.426.291	5.968.919	6.565.811	6.894.100	24.855.120

AÇÕES (Projeto / Atividade)

- **Atividade:** 2292 - Funcionamento do Posto de Assistência Médica, na Cidade Operária
- **Finalidade:** Garantir serviços de saúde pronto atendimento humanizados, através da assistência ambulatorial com especializações na área médica a todos os usuários do Sistema Único de Saúde, com resolutividade e qualidade, visando a redução do índice de morbimortalidade, contribuindo para elevação do IDH do Estado.
- **Meta:**

Produto	Unidade de Medida	Metas Financeiras para todo o Estado			
		2004	2005	2006	2007
		valor (R\$1,00)	valor (R\$1,00)	valor (R\$1,00)	valor (R\$1,00)
Pessoa atendida	Unidade	5.426.291	5.968.919	6.565.811	6.894.100

PROGRAMAS E AÇÕES POR ÓRGÃOS

21000 - GERÊNCIA DE QUALIDADE DE VIDA

PROGRAMA: 0145 - Saúde Dez

- **Objetivo:** Promover o bem-estar da população maranhense, através de assistência à saúde de forma universal, integral, equânime, com qualidade e resolutividade, reduzindo a taxa de mortalidade geral.
- **Público Alvo:** População do Estado.
- **Indicadores do Programa:**

Título	Unidade de Medida	Índice de Referência	Índice Esperado ao Final do PPA			
			2004	2005	2006	2007
Coeficiente de mortalidade geral	Coeficiente	7.18	7,10	7,08	7,0	6,78

• Valores anuais do programa (R\$ 1,00)

2004	2005	2006	2007	Total
2.712.604	2.983.865	3.282.251	3.610.477	12.589.197

AÇÕES (Projeto / Atividade)

- **Atividade:** 2293 - Funcionamento do Centro de Saúde Dr. Genésio Rego, em São Luís
- **Finalidade:** Garantir serviços de saúde humanizados através da assistência ambulatorial e serviço de pronto atendimento-spa a população usuária do sistema de saúde com resolutividade e qualidade, visando a redução do índice da morbimortalidade, contribuindo para a elevação do IDH Etado.
- **Meta:**

Produto	Unidade de Medida	Metas Financeiras para todo o Estado			
		2004	2005	2006	2007
		valor (R\$1,00)	valor (R\$1,00)	valor (R\$1,00)	valor (R\$1,00)
Pessoa atendida	Unidade	2.712.604	2.983.865	3.282.251	3.610.477

PROGRAMAS E AÇÕES POR ÓRGÃOS

21000 - GERÊNCIA DE QUALIDADE DE VIDA

PROGRAMA: 0145 - Saúde Dez

- **Objetivo:** Promover o bem-estar da população maranhense, através de assistência à saúde de forma universal, integral, equânime, com qualidade e resolutividade, reduzindo a taxa de mortalidade geral.
- **Público Alvo:** População do Estado.
- **Indicadores do Programa:**

Título	Unidade de Medida	Índice de Referência	Índice Esperado ao Final do PPA			
			2004	2005	2006	2007
Coeficiente de mortalidade geral	Coeficiente	7.18	7,10	7,08	7,0	6,78

• Valores anuais do programa (R\$ 1,00)

2004	2005	2006	2007	Total
10.061.655	7.582.697	4.374.633	1.895.674	23.914.658

AÇÕES (Projeto / Atividade)

- **Atividade:** 2294 - Funcionamento da Maternidade Marly Sarney, em São Luís
- **Finalidade:** Garantir serviços de saúde materno infantil humanizados, através da assistência ambulatorial e hospitalar a população usuária do SUS com resolutividade e qualidade, visando a redução do índice de morbimortalidade de gestante e recém-nascidos, contribuindo para elevação do IDH.
- **Meta:**

Produto	Unidade de Medida	Metas Financeiras para todo o Estado			
		2004	2005	2006	2007
		valor (R\$1,00)	valor (R\$1,00)	valor (R\$1,00)	valor (R\$1,00)
Mulher e recém-nascido atendido	Unidade	10.061.655	7.582.697	4.374.633	1.895.674

PROGRAMAS E AÇÕES POR ÓRGÃOS

21000 - GERÊNCIA DE QUALIDADE DE VIDA

PROGRAMA: 0145 - Saúde Dez

- **Objetivo:** Promover o bem-estar da população maranhense, através de assistência à saúde de forma universal, integral, equânime, com qualidade e resolutividade, reduzindo a taxa de mortalidade geral.
- **Público Alvo:** População do Estado.
- **Indicadores do Programa:**

Título	Unidade de Medida	Índice de Referência	Índice Esperado ao Final do PPA			
			2004	2005	2006	2007
Coeficiente de mortalidade geral	Coeficiente	7.18	7,10	7,08	7,0	6,78

• Valores anuais do programa (R\$ 1,00)

2004	2005	2006	2007	Total
8.202.159	8.197.372	9.017.112	9.918.821	35.335.465

AÇÕES (Projeto / Atividade)

- **Projeto:** 1735 - Ampliação do Hospital Presidente Vargas, em São Luís
- **Finalidade:** Prestação de assistência médica hospitalar e ambulatorial com apoio laboratorial e ampliação, construção, instalação e equipamentos para o atendimento na área de doenças infecto-contagiosas e parasitárias com referência estadual neste campo da saúde pública para todas as faixas etárias, além do amparo às pesquisas científicas voltadas ao controle das doenças infecto-contagiosas prevalentes no Estado.
- **Meta:**

Produto	Unidade de Medida	Metas Financeiras para todo o Estado			
		2004	2005	2006	2007
		valor (R\$1,00)	valor (R\$1,00)	valor (R\$1,00)	valor (R\$1,00)
Pessoa atendida	Unidade	750.000	0	0	0

- **Atividade:** 2295 - Funcionamento da Unidade Hospitalar Presidente Vargas, em São Luís
- **Finalidade:** Garantir serviço de saúde humanizados através da prestação de assistência médica hospitalar e ambulatorial, com apoio laboratorial de doenças infecto-contagiosas e parasitárias com referência estadual neste campo da saúde pública para todas as faixas etárias dos usuários do SUS, além do amparo às pesquisas científicas voltadas ao controle das doenças infecto-contagiosas prevalentes no Estado.
- **Meta:**

Produto	Unidade de Medida	Metas Financeiras para todo o Estado			
		2004	2005	2006	2007
		valor (R\$1,00)	valor (R\$1,00)	valor (R\$1,00)	valor (R\$1,00)
Pessoa atendida	Unidade	7.452.159	8.197.372	9.017.112	9.918.821

PROGRAMAS E AÇÕES POR ÓRGÃOS

21000 - GERÊNCIA DE QUALIDADE DE VIDA

PROGRAMA: 0146 - Programa Estadual de Sangue e Hemoderivados

- **Objetivo:** Coordenar a política estadual de sangue e hemoderivados, garantindo seu suprimento com qualidade a população do Estado por meio da rede assistencial pública e privada.

- **Público Alvo:** População

- **Indicadores do Programa:**

Título	Unidade de Medida	Índice de Referência	Índice Esperado ao Final do PPA			
			2004	2005	2006	2007
Taxa de transfusões realizadas	Percentual	62	67	71	75	78

- **Valores anuais do programa (R\$ 1,00)**

2004	2005	2006	2007	Total
17.524.436	17.606.071	17.696.958	17.807.100	70.634.565

AÇÕES (Projeto / Atividade)

- **Atividade:** 2888 - Captação de Doadores
- **Finalidade:** Garantir a disponibilidade de sangue com qualidade.
- **Meta:**

Produto	Unidade de Medida	Metas Financeiras para todo o Estado			
		2004	2005	2006	2007
		valor (R\$1,00)	valor (R\$1,00)	valor (R\$1,00)	valor (R\$1,00)
Doador cadastrado	Unidade	816.014	897.615	988.502	1.098.610

- **Atividade:** 2889 - Formação de Recursos Humanos
- **Finalidade:** Qualificar e capacitar os servidores dos Hemonúcleos, visando a prestação de serviços de qualidade e um bom atendimento a população.
- **Meta:**

Produto	Unidade de Medida	Metas Financeiras para todo o Estado			
		2004	2005	2006	2007
		valor (R\$1,00)	valor (R\$1,00)	valor (R\$1,00)	valor (R\$1,00)
Pessoa capacitada .	Unidade	475.242	475.276	475.276	475.309

PROGRAMAS E AÇÕES POR ÓRGÃOS

- **Atividade:** 2890 - Funcionamento da Hemorede
- **Finalidade:** Garantir o funcionamento e prover a manutenção da Hemorede de sangue e derivados.
- **Meta:**

Produto	Unidade de Medida	Metas Financeiras para todo o Estado			
		2004	2005	2006	2007
		valor (R\$1,00)	valor (R\$1,00)	valor (R\$1,00)	valor (R\$1,00)
		16.233.180	16.233.180	16.233.180	16.233.180

PROGRAMAS E AÇÕES POR ÓRGÃOS

21000 - GERÊNCIA DE QUALIDADE DE VIDA

PROGRAMA: 0145 - Saúde Dez

- **Objetivo:** Promover o bem-estar da população maranhense, através de assistência à saúde de forma universal, integral, equânime, com qualidade e resolutividade, reduzindo a taxa de mortalidade geral.
- **Público Alvo:** População do Estado.
- **Indicadores do Programa:**

Título	Unidade de Medida	Índice de Referência	Índice Esperado ao Final do PPA			
			2004	2005	2006	2007
Coeficiente de mortalidade geral	Coeficiente	7.18	7,10	7,08	7,0	6,78

• Valores anuais do programa (R\$ 1,00)

2004	2005	2006	2007	Total
5.982.559	6.580.815	7.238.896	7.600.841	27.403.112

AÇÕES (Projeto / Atividade)

- **Atividade:** 2343 - Funcionamento do Hospital Regional Alarico Nunes Pacheco, em Timom
- **Finalidade:** Garantir serviços de saúde humanizados, através da assistência ambulatorial e hospitalar a todos os usuários do SUS com resolutividade e qualidade.
- **Meta:**

Produto	Unidade de Medida	Metas Financeiras para todo o Estado			
		2004	2005	2006	2007
		valor (R\$1,00)	valor (R\$1,00)	valor (R\$1,00)	valor (R\$1,00)
Pessoa atendida	Unidade	5.982.559	6.580.815	7.238.896	7.600.841

PROGRAMAS E AÇÕES POR ÓRGÃOS

21000 - GERÊNCIA DE QUALIDADE DE VIDA

PROGRAMA: 0145 - Saúde Dez

- **Objetivo:** Promover o bem-estar da população maranhense, através de assistência à saúde de forma universal, integral, equânime, com qualidade e resolutividade, reduzindo a taxa de mortalidade geral.
- **Público Alvo:** População do Estado.
- **Indicadores do Programa:**

Título	Unidade de Medida	Índice de Referência	Índice Esperado ao Final do PPA			
			2004	2005	2006	2007
Coeficiente de mortalidade geral	Coeficiente	7.18	7,10	7,08	7,0	6,78

• Valores anuais do programa (R\$ 1,00)

2004	2005	2006	2007	Total
9.059.209	9.154.652	9.425.200	9.613.703	37.252.764

AÇÕES (Projeto / Atividade)

- **Atividade:** 2414 - Funcionamento do Hospital Regional Materno Infantil, em Imperatriz
- **Finalidade:** Desenvolver ações de serviço de saúde de referência na atenção à mulher e à criança nas áreas ambulatorial e hospitalar em todas as suas complexidade a população usuária do Sistema Único de Saúde com resolutividade e qualidade.
- **Meta:**

Produto	Unidade de Medida	Metas Financeiras para todo o Estado			
		2004	2005	2006	2007
		valor (R\$1,00)	valor (R\$1,00)	valor (R\$1,00)	valor (R\$1,00)
Pessoa atendida	Unidade	9.059.209	9.154.652	9.425.200	9.613.703

PROGRAMAS E AÇÕES POR ÓRGÃOS

21000 - GERÊNCIA DE QUALIDADE DE VIDA

PROGRAMA: 0145 - Saúde Dez

- **Objetivo:** Promover o bem-estar da população maranhense, através de assistência à saúde de forma universal, integral, equânime, com qualidade e resolutividade, reduzindo a taxa de mortalidade geral.
- **Público Alvo:** População do Estado.
- **Indicadores do Programa:**

Título	Unidade de Medida	Índice de Referência	Índice Esperado ao Final do PPA			
			2004	2005	2006	2007
Coeficiente de mortalidade geral	Coeficiente	7.18	7,10	7,08	7,0	6,78

• Valores anuais do programa (R\$ 1,00)

2004	2005	2006	2007	Total
2.529.582	2.782.540	3.060.794	3.366.874	11.739.790

AÇÕES (Projeto / Atividade)

- **Atividade:** 2416 - Funcionamento do Hospital Regional Laura Vasconcelos, em Bacabal
- **Finalidade:** Garantir serviços de saúde humanizados com assistência nas áreas ambulatorial e hospitalar a todos os usuários do SUS com resolutividade e qualidade.
- **Meta:**

Produto	Unidade de Medida	Metas Financeiras para todo o Estado			
		2004	2005	2006	2007
		valor (R\$1,00)	valor (R\$1,00)	valor (R\$1,00)	valor (R\$1,00)
Pessoa atendida	Unidade	2.529.582	2.782.540	3.060.794	3.366.874

PROGRAMAS E AÇÕES POR ÓRGÃOS

21000 - GERÊNCIA DE QUALIDADE DE VIDA

PROGRAMA: 0145 - Saúde Dez

- **Objetivo:** Promover o bem-estar da população maranhense, através de assistência à saúde de forma universal, integral, equânime, com qualidade e resolutividade, reduzindo a taxa de mortalidade geral.
- **Público Alvo:** População do Estado.
- **Indicadores do Programa:**

Título	Unidade de Medida	Índice de Referência	Índice Esperado ao Final do PPA			
			2004	2005	2006	2007
Coeficiente de mortalidade geral	Coeficiente	7.18	7,10	7,08	7,0	6,78

• Valores anuais do programa (R\$ 1,00)

2004	2005	2006	2007	Total
2.192.556	2.411.664	2.652.831	2.785.472	10.042.523

AÇÕES (Projeto / Atividade)

- **Atividade:** 2419 - Funcionamento do Hospital Regional Dr. Carlos Macieira, em Colinas
- **Finalidade:** Garantir serviços de saúde humanizados de assistência nas áreas ambulatorial e hospitalar a todos os usuários do SUS, com resolutividade e qualidade.
- **Meta:**

Produto	Unidade de Medida	Metas Financeiras para todo o Estado			
		2004	2005	2006	2007
		valor (R\$1,00)	valor (R\$1,00)	valor (R\$1,00)	valor (R\$1,00)
Pessoa atendida	Unidade	2.192.556	2.411.664	2.652.831	2.785.472

PROGRAMAS E AÇÕES POR ÓRGÃOS

21000 - GERÊNCIA DE QUALIDADE DE VIDA

PROGRAMA: 0145 - Saúde Dez

- **Objetivo:** Promover o bem-estar da população maranhense, através de assistência à saúde de forma universal, integral, equânime, com qualidade e resolutividade, reduzindo a taxa de mortalidade geral.
- **Público Alvo:** População do Estado.
- **Indicadores do Programa:**

Título	Unidade de Medida	Índice de Referência	Índice Esperado ao Final do PPA			
			2004	2005	2006	2007
Coeficiente de mortalidade geral	Coeficiente	7.18	7,10	7,08	7,0	6,78

• Valores anuais do programa (R\$ 1,00)

2004	2005	2006	2007	Total
2.931.243	3.129.942	4.396.946	3.408.468	13.866.598

AÇÕES (Projeto / Atividade)

- **Atividade:** 2420 - Funcionamento do Hospital Regional Adélia Matos Fonseca, em Itapecuru
- **Finalidade:** Garantir serviços de saúde humanizados com assistência e qualidade nas áreas ambulatorial e hospitalar a todos os usuários do SUS com resolutividade e qualidade.
- **Meta:**

Produto	Unidade de Medida	Metas Financeiras para todo o Estado			
		2004	2005	2006	2007
		valor (R\$1,00)	valor (R\$1,00)	valor (R\$1,00)	valor (R\$1,00)
Pessoa atendida	Unidade	2.931.243	3.129.942	4.396.946	3.408.468

PROGRAMAS E AÇÕES POR ÓRGÃOS

21000 - GERÊNCIA DE QUALIDADE DE VIDA

PROGRAMA: 0145 - Saúde Dez

- **Objetivo:** Promover o bem-estar da população maranhense, através de assistência à saúde de forma universal, integral, equânime, com qualidade e resolutividade, reduzindo a taxa de mortalidade geral.
- **Público Alvo:** População do Estado.
- **Indicadores do Programa:**

Título	Unidade de Medida	Índice de Referência	Índice Esperado ao Final do PPA			
			2004	2005	2006	2007
Coeficiente de mortalidade geral	Coeficiente	7.18	7,10	7,08	7,0	6,78

• Valores anuais do programa (R\$ 1,00)

2004	2005	2006	2007	Total
3.243.218	3.558.358	3.834.637	4.021.040	14.657.253

AÇÕES (Projeto / Atividade)

- **Atividade:** 2418 - Funcionamento do Hospital Regional Antônio Pontes Aguiar, em Chapadinha
- **Finalidade:** Garantir serviços de saúde humanizados de assistência nas áreas ambulatorial -hospitalar a todos os usuários do SUS da região com resolutividade e qualidade.
- **Meta:**

Produto	Unidade de Medida	Metas Financeiras para todo o Estado			
		2004	2005	2006	2007
		valor (R\$1,00)	valor (R\$1,00)	valor (R\$1,00)	valor (R\$1,00)
Pessoa atendida	Unidade	3.243.218	3.558.358	3.834.637	4.021.040

PROGRAMAS E AÇÕES POR ÓRGÃOS

21000 - GERÊNCIA DE QUALIDADE DE VIDA

PROGRAMA: 0145 - Saúde Dez

- **Objetivo:** Promover o bem-estar da população maranhense, através de assistência à saúde de forma universal, integral, equânime, com qualidade e resolutividade, reduzindo a taxa de mortalidade geral.
- **Público Alvo:** População do Estado.
- **Indicadores do Programa:**

Título	Unidade de Medida	Índice de Referência	Índice Esperado ao Final do PPA			
			2004	2005	2006	2007
Coeficiente de mortalidade geral	Coeficiente	7.18	7,10	7,08	7,0	6,78

• Valores anuais do programa (R\$ 1,00)

2004	2005	2006	2007	Total
3.016.094	3.188.166	3.360.238	3.545.070	13.109.569

AÇÕES (Projeto / Atividade)

- **Atividade:** 2514 - Funcionamento do Hospital Francisca Melo, Santa Luzia do Paruá
- **Finalidade:** Garantir serviços de saúde humanizados com assistência nas áreas ambulatorial e hospitalar a todos os usuários do Sistema Único de Saúde da região com resolutividade e qualidade.
- **Meta:**

Produto	Unidade de Medida	Metas Financeiras para todo o Estado			
		2004	2005	2006	2007
		valor (R\$1,00)	valor (R\$1,00)	valor (R\$1,00)	valor (R\$1,00)
Pessoa atendida	Unidade	3.016.094	3.188.166	3.360.238	3.545.070

PROGRAMAS E AÇÕES POR ÓRGÃOS

21000 - GERÊNCIA DE QUALIDADE DE VIDA

PROGRAMA: 0145 - Saúde Dez

- **Objetivo:** Promover o bem-estar da população maranhense, através de assistência à saúde de forma universal, integral, equânime, com qualidade e resolutividade, reduzindo a taxa de mortalidade geral.
- **Público Alvo:** População do Estado.
- **Indicadores do Programa:**

Título	Unidade de Medida	Índice de Referência	Índice Esperado ao Final do PPA			
			2004	2005	2006	2007
Coeficiente de mortalidade geral	Coeficiente	7.18	7,10	7,08	7,0	6,78

• Valores anuais do programa (R\$ 1,00)

2004	2005	2006	2007	Total
2.779.156	2.928.806	3.087.007	3.254.295	12.049.264

AÇÕES (Projeto / Atividade)

- **Atividade:** 2612 - Funcionamento da Unidade Mista de Carutapera
- **Finalidade:** Garantir serviços de saúde humanizados com assistência nas áreas ambulatorial e hospitalar a todos os usuários do Sistema Único de Saúde da região com resolutividade e qualidade.
- **Meta:**

Produto	Unidade de Medida	Metas Financeiras para todo o Estado			
		2004	2005	2006	2007
		valor (R\$1,00)	valor (R\$1,00)	valor (R\$1,00)	valor (R\$1,00)
Pessoa atendida	Unidade	2.779.156	2.928.806	3.087.007	3.254.295

PROGRAMAS E AÇÕES POR ÓRGÃOS

21000 - GERÊNCIA DE QUALIDADE DE VIDA

PROGRAMA: 0145 - Saúde Dez

- **Objetivo:** Promover o bem-estar da população maranhense, através de assistência à saúde de forma universal, integral, equânime, com qualidade e resolutividade, reduzindo a taxa de mortalidade geral.
- **Público Alvo:** População do Estado.
- **Indicadores do Programa:**

Título	Unidade de Medida	Índice de Referência	Índice Esperado ao Final do PPA			
			2004	2005	2006	2007
Coeficiente de mortalidade geral	Coeficiente	7.18	7,10	7,08	7,0	6,78

• Valores anuais do programa (R\$ 1,00)

2004	2005	2006	2007	Total
607.128	667.841	734.625	808.088	2.817.681

AÇÕES (Projeto / Atividade)

- **Atividade:** 2526 - Funcionamento do Centro de Saúde da Vila Esperança
- **Finalidade:** Garantir serviços de saúde de assistência ambulatorial com especializações na área médica a todos os usuários do Sistema Único de Saúde com resolutividade e qualidade, visando a redução do índice de morbimortalidade, contribuindo para elevação do IDH do Estado.
- **Meta:**

Produto	Unidade de Medida	Metas Financeiras para todo o Estado			
		2004	2005	2006	2007
		valor (R\$1,00)	valor (R\$1,00)	valor (R\$1,00)	valor (R\$1,00)
Pessoa atendida	Unidade	607.128	667.841	734.625	808.088

PROGRAMAS E AÇÕES POR ÓRGÃOS

21000 - GERÊNCIA DE QUALIDADE DE VIDA

PROGRAMA: 0145 - Saúde Dez

- **Objetivo:** Promover o bem-estar da população maranhense, através de assistência à saúde de forma universal, integral, equânime, com qualidade e resolutividade, reduzindo a taxa de mortalidade geral.
- **Público Alvo:** População do Estado.
- **Indicadores do Programa:**

Título	Unidade de Medida	Índice de Referência	Índice Esperado ao Final do PPA			
			2004	2005	2006	2007
Coeficiente de mortalidade geral	Coeficiente	7.18	7,10	7,08	7,0	6,78

• Valores anuais do programa (R\$ 1,00)

2004	2005	2006	2007	Total
705.759	776.335	853.968	896.667	3.232.729

AÇÕES (Projeto / Atividade)

- **Atividade:** 2524 - Funcionamento do Centro de Saúde da Liberdade
- **Finalidade:** Garantir serviços de saúde de assistência ambulatorial com especializações na área médica a todos os usuários do Sistema Único de Saúde, com resolutividade e qualidade, visando a redução do índice de morbimortalidade, contribuindo para elevação do IDH do Estado.
- **Meta:**

Produto	Unidade de Medida	Metas Financeiras para todo o Estado			
		2004	2005	2006	2007
		valor (R\$1,00)	valor (R\$1,00)	valor (R\$1,00)	valor (R\$1,00)
Pessoa atendida	Unidade	705.759	776.335	853.968	896.667

PROGRAMAS E AÇÕES POR ÓRGÃOS

21000 - GERÊNCIA DE QUALIDADE DE VIDA

PROGRAMA: 0145 - Saúde Dez

- **Objetivo:** Promover o bem-estar da população maranhense, através de assistência à saúde de forma universal, integral, equânime, com qualidade e resolutividade, reduzindo a taxa de mortalidade geral.
- **Público Alvo:** População do Estado.
- **Indicadores do Programa:**

Título	Unidade de Medida	Índice de Referência	Índice Esperado ao Final do PPA			
			2004	2005	2006	2007
Coeficiente de mortalidade geral	Coeficiente	7.18	7,10	7,08	7,0	6,78

• Valores anuais do programa (R\$ 1,00)

2004	2005	2006	2007	Total
1.030.925	1.134.017	1.360.820	1.428.860	4.954.622

AÇÕES (Projeto / Atividade)

- **Atividade:** 2527 - Funcionamento do Centro de Saúde Genésio Ramos Filho, em São Luís
- **Finalidade:** Garantir serviços de saúde de assistência ambulatorial com especializações na área médica a todos os usuários do Sistema Único de Saúde, com resolutividade e qualidade, visando a redução do índice de morbimortalidade contribuindo para elevação do IDH do Estado.
- **Meta:**

Produto	Unidade de Medida	Metas Financeiras para todo o Estado			
		2004	2005	2006	2007
		valor (R\$1,00)	valor (R\$1,00)	valor (R\$1,00)	valor (R\$1,00)
Pessoa atendida	Unidade	1.030.925	1.134.017	1.360.820	1.428.860

PROGRAMAS E AÇÕES POR ÓRGÃOS

21000 - GERÊNCIA DE QUALIDADE DE VIDA

PROGRAMA: 0145 - Saúde Dez

- **Objetivo:** Promover o bem-estar da população maranhense, através de assistência à saúde de forma universal, integral, equânime, com qualidade e resolutividade, reduzindo a taxa de mortalidade geral.
- **Público Alvo:** População do Estado.
- **Indicadores do Programa:**

Título	Unidade de Medida	Índice de Referência	Índice Esperado ao Final do PPA			
			2004	2005	2006	2007
Coeficiente de mortalidade geral	Coeficiente	7.18	7,10	7,08	7,0	6,78

• Valores anuais do programa (R\$ 1,00)

2004	2005	2006	2007	Total
661.646	700.224	740.866	761.325	2.864.060

AÇÕES (Projeto / Atividade)

- **Atividade:** 2522 - Funcionamento do Posto de Assistência Médica do Filipinho
- **Finalidade:** Garantir serviços de saúde de assistência ambulatorial com especializações na área médica a todos os usuários do Sistema Único de Saúde, com resolutividade e qualidade, visando a redução do índice de morbimortalidade, contribuindo para elevação do IDH do Estado.
- **Meta:**

Produto	Unidade de Medida	Metas Financeiras para todo o Estado			
		2004	2005	2006	2007
		valor (R\$1,00)	valor (R\$1,00)	valor (R\$1,00)	valor (R\$1,00)
Pessoa atendida	Unidade	661.646	700.224	740.866	761.325

PROGRAMAS E AÇÕES POR ÓRGÃOS

21000 - GERÊNCIA DE QUALIDADE DE VIDA

PROGRAMA: 0145 - Saúde Dez

- **Objetivo:** Promover o bem-estar da população maranhense, através de assistência à saúde de forma universal, integral, equânime, com qualidade e resolutividade, reduzindo a taxa de mortalidade geral.
- **Público Alvo:** População do Estado.
- **Indicadores do Programa:**

Título	Unidade de Medida	Índice de Referência	Índice Esperado ao Final do PPA			
			2004	2005	2006	2007
Coeficiente de mortalidade geral	Coeficiente	7.18	7,10	7,08	7,0	6,78

• Valores anuais do programa (R\$ 1,00)

2004	2005	2006	2007	Total
645.440	677.712	711.598	698.280	2.733.030

AÇÕES (Projeto / Atividade)

- **Atividade:** 2530 - Funcionamento do Centro de Saúde do Turu
- **Finalidade:** Garantir serviços de saúde de assistência ambulatorial com especializações na área médica a todos os usuários do Sistema Único de Saúde, com resolutividade e qualidade, visando a redução do índice de morbimortalidade, contribuindo para elevação do IDH do estado.
- **Meta:**

Produto	Unidade de Medida	Metas Financeiras para todo o Estado			
		2004	2005	2006	2007
		valor (R\$1,00)	valor (R\$1,00)	valor (R\$1,00)	valor (R\$1,00)
Pessoa atendida	Unidade	645.440	677.712	711.598	698.280

PROGRAMAS E AÇÕES POR ÓRGÃOS

21000 - GERÊNCIA DE QUALIDADE DE VIDA

PROGRAMA: 0145 - Saúde Dez

- **Objetivo:** Promover o bem-estar da população maranhense, através de assistência à saúde de forma universal, integral, equânime, com qualidade e resolutividade, reduzindo a taxa de mortalidade geral.
- **Público Alvo:** População do Estado.
- **Indicadores do Programa:**

Título	Unidade de Medida	Índice de Referência	Índice Esperado ao Final do PPA			
			2004	2005	2006	2007
Coeficiente de mortalidade geral	Coeficiente	7.18	7,10	7,08	7,0	6,78

• Valores anuais do programa (R\$ 1,00)

2004	2005	2006	2007	Total
1.047.337	1.215.449	1.403.844	1.547.738	5.214.368

AÇÕES (Projeto / Atividade)

- **Atividade:** 2516 - Funcionamento do Centro Odontológico da Alemanha
- **Finalidade:** Prestar assistência odontológica especializada 24 horas, preventiva e curativa à população, com resolutividade e qualidade, conforme preconiza o Sistema Único de Saúde.
- **Meta:**

Produto	Unidade de Medida	Metas Financeiras para todo o Estado			
		2004	2005	2006	2007
		valor (R\$1,00)	valor (R\$1,00)	valor (R\$1,00)	valor (R\$1,00)
Pessoa atendida	Unidade	1.047.337	1.215.449	1.403.844	1.547.738

PROGRAMAS E AÇÕES POR ÓRGÃOS

21000 - GERÊNCIA DE QUALIDADE DE VIDA

PROGRAMA: 0145 - Saúde Dez

- **Objetivo:** Promover o bem-estar da população maranhense, através de assistência à saúde de forma universal, integral, equânime, com qualidade e resolutividade, reduzindo a taxa de mortalidade geral.
- **Público Alvo:** População do Estado.
- **Indicadores do Programa:**

Título	Unidade de Medida	Índice de Referência	Índice Esperado ao Final do PPA			
			2004	2005	2006	2007
Coeficiente de mortalidade geral	Coeficiente	7.18	7,10	7,08	7,0	6,78

• Valores anuais do programa (R\$ 1,00)

2004	2005	2006	2007	Total
1.518.648	1.669.968	1.616.443	1.647.975	6.453.034

AÇÕES (Projeto / Atividade)

- **Atividade:** 2520 - Funcionamento do Centro de Saúde do Vinhais
- **Finalidade:** Garantir serviços de saúde de assistência ambulatorial, com especializações na área médica a todos os usuários do Sistema Único de Saúde, com resolutividade e qualidade, visando a redução do índice de morbimortalidade, contribuindo para elevação do IDH do Estado.
- **Meta:**

Produto	Unidade de Medida	Metas Financeiras para todo o Estado			
		2004	2005	2006	2007
		valor (R\$1,00)	valor (R\$1,00)	valor (R\$1,00)	valor (R\$1,00)
Pessoa atendida	Unidade	1.518.648	1.669.968	1.616.443	1.647.975

PROGRAMAS E AÇÕES POR ÓRGÃOS

21000 - GERÊNCIA DE QUALIDADE DE VIDA

PROGRAMA: 0172 - Controle Antidrogas

- **Objetivo:** Implementar a Política Antidrogas/entorpecentes(álcool, tabaco e outras drogas) no Estado do Maranhão com vistas a redução dos agravos relacionados ao uso, a incidência na população infanto-juvenil e do tráfico das drogas.
- **Público Alvo:** Usuários, dependentes de drogas e familiares
- **Indicadores do Programa:**

Título	Unidade de Medida	Índice de Referência	Índice Esperado ao Final do PPA			
			2004	2005	2006	2007
Taxa de pessoas atendidas	Percentual	45	45	55	65	75

• Valores anuais do programa (R\$ 1,00)

2004	2005	2006	2007	Total
719.480	863.375	1.122.388	1.234.627	3.939.869

AÇÕES (Projeto / Atividade)

- **Atividade:** 2947 - Prevenção ao Uso de Drogas
- **Finalidade:** Promover campanhas educacionais contra o uso de drogas.
- **Meta:**

Produto	Unidade de Medida	Metas Financeiras para todo o Estado			
		2004	2005	2006	2007
		valor (R\$1,00)	valor (R\$1,00)	valor (R\$1,00)	valor (R\$1,00)
Campanha Realizada		719.480	863.375	1.122.388	1.234.627

PROGRAMAS E AÇÕES POR ÓRGÃOS

21000 - GERÊNCIA DE QUALIDADE DE VIDA

PROGRAMA: 0145 - Saúde Dez

- **Objetivo:** Promover o bem-estar da população maranhense, através de assistência à saúde de forma universal, integral, equânime, com qualidade e resolutividade, reduzindo a taxa de mortalidade geral.
- **Público Alvo:** População do Estado.
- **Indicadores do Programa:**

Título	Unidade de Medida	Índice de Referência	Índice Esperado ao Final do PPA			
			2004	2005	2006	2007
Coeficiente de mortalidade geral	Coeficiente	7.18	7,10	7,08	7,0	6,78

• Valores anuais do programa (R\$ 1,00)

2004	2005	2006	2007	Total
5.644.369	5.813.700	5.929.974	6.048.573	23.436.616

AÇÕES (Projeto / Atividade)

- **Atividade:** 2636 - Funcionamento do Hospital Dr. Adelson de Sousa Lopes (Vila Luizão)
- **Finalidade:** Garantir serviços de saúde de assistência ambulatorial e hospitalar com especializações na área médica a todos os usuários do Sistema Único de Saúde com resolutividade e qualidade, visando a redução do índice da morbimortalidade e contribuindo para elevação do IDH do Estado.
- **Meta:**

Produto	Unidade de Medida	Metas Financeiras para todo o Estado			
		2004	2005	2006	2007
		valor (R\$1,00)	valor (R\$1,00)	valor (R\$1,00)	valor (R\$1,00)
Pessoa atendida	Unidade	5.644.369	5.813.700	5.929.974	6.048.573

PROGRAMAS E AÇÕES POR ÓRGÃOS

21000 - GERÊNCIA DE QUALIDADE DE VIDA

PROGRAMA: 0145 - Saúde Dez

- **Objetivo:** Promover o bem-estar da população maranhense, através de assistência à saúde de forma universal, integral, equânime, com qualidade e resolutividade, reduzindo a taxa de mortalidade geral.
- **Público Alvo:** População do Estado.
- **Indicadores do Programa:**

Título	Unidade de Medida	Índice de Referência	Índice Esperado ao Final do PPA			
			2004	2005	2006	2007
Coeficiente de mortalidade geral	Coeficiente	7.18	7,10	7,08	7,0	6,78

• Valores anuais do programa (R\$ 1,00)

2004	2005	2006	2007	Total
601.950	662.145	722.340	802.600	2.789.035

AÇÕES (Projeto / Atividade)

- **Atividade:** 2515 - Funcionamento do Hospital Theoplistes Teixeira Filho, em Pastos Bons
- **Finalidade:** Garantir serviços de saúde humanizados com assistência nas áreas médica, hospitalar, ambulatorial, laboratorial e internação de forma gratuita a toda população do município usuária do Sistema Único de Saúde com resolutividade e qualidade.
- **Meta:**

Produto	Unidade de Medida	Metas Financeiras para todo o Estado			
		2004	2005	2006	2007
		valor (R\$1,00)	valor (R\$1,00)	valor (R\$1,00)	valor (R\$1,00)
Pessoa atendida	Unidade	601.950	662.145	722.340	802.600

PROGRAMAS E AÇÕES POR ÓRGÃOS

21000 - GERÊNCIA DE QUALIDADE DE VIDA

PROGRAMA: 0145 - Saúde Dez

- **Objetivo:** Promover o bem-estar da população maranhense, através de assistência à saúde de forma universal, integral, equânime, com qualidade e resolutividade, reduzindo a taxa de mortalidade geral.
- **Público Alvo:** População do Estado.
- **Indicadores do Programa:**

Título	Unidade de Medida	Índice de Referência	Índice Esperado ao Final do PPA			
			2004	2005	2006	2007
Coeficiente de mortalidade geral	Coeficiente	7.18	7,10	7,08	7,0	6,78

• Valores anuais do programa (R\$ 1,00)

2004	2005	2006	2007	Total
1.968.984	939.311	986.276	1.006.001	4.900.572

AÇÕES (Projeto / Atividade)

- **Atividade:** 2554 - Funcionamento da Unidade Materno Infantil, em São Bento
- **Finalidade:** Garantir serviços de saúde humanizados com assistência nas áreas ambulatorial e hospitalar para todos os usuários dos SUS com resolutividade e qualidade.
- **Meta:**

Produto	Unidade de Medida	Metas Financeiras para todo o Estado			
		2004	2005	2006	2007
		valor (R\$1,00)	valor (R\$1,00)	valor (R\$1,00)	valor (R\$1,00)
Pessoa atendida	Unidade	1.968.984	939.311	986.276	1.006.001

PROGRAMAS E AÇÕES POR ÓRGÃOS

21000 - GERÊNCIA DE QUALIDADE DE VIDA

PROGRAMA: 0145 - Saúde Dez

- **Objetivo:** Promover o bem-estar da população maranhense, através de assistência à saúde de forma universal, integral, equânime, com qualidade e resolutividade, reduzindo a taxa de mortalidade geral.
- **Público Alvo:** População do Estado.
- **Indicadores do Programa:**

Título	Unidade de Medida	Índice de Referência	Índice Esperado ao Final do PPA			
			2004	2005	2006	2007
Coeficiente de mortalidade geral	Coeficiente	7.18	7,10	7,08	7,0	6,78

• Valores anuais do programa (R\$ 1,00)

2004	2005	2006	2007	Total
2.227.095	2.338.449	2.455.371	2.504.479	9.525.394

AÇÕES (Projeto / Atividade)

- **Atividade:** 2523 - Funcionamento do Hospital Dr. José Murad, em Viana
- **Finalidade:** Garantir serviços de saúde humanizados de assistência nas áreas ambulatorial e hospitalar a todos os usuários do SUS com resolutividade e qualidade.
- **Meta:**

Produto	Unidade de Medida	Metas Financeiras para todo o Estado			
		2004	2005	2006	2007
		valor (R\$1,00)	valor (R\$1,00)	valor (R\$1,00)	valor (R\$1,00)
Pessoa atendida	Unidade	2.227.095	2.338.449	2.455.371	2.504.479

PROGRAMAS E AÇÕES POR ÓRGÃOS

21000 - GERÊNCIA DE QUALIDADE DE VIDA

PROGRAMA: 0145 - Saúde Dez

- **Objetivo:** Promover o bem-estar da população maranhense, através de assistência à saúde de forma universal, integral, equânime, com qualidade e resolutividade, reduzindo a taxa de mortalidade geral.
- **Público Alvo:** População do Estado.
- **Indicadores do Programa:**

Título	Unidade de Medida	Índice de Referência	Índice Esperado ao Final do PPA			
			2004	2005	2006	2007
Coeficiente de mortalidade geral	Coeficiente	7.18	7,10	7,08	7,0	6,78

• Valores anuais do programa (R\$ 1,00)

2004	2005	2006	2007	Total
2.055.743	2.158.530	2.266.457	2.379.779	8.860.509

AÇÕES (Projeto / Atividade)

- **Atividade:** 2421 - Funcionamento do Hospital Regional Alexandre Mamede Trovão, em Coroatá
- **Finalidade:** Garantir serviços de saúde humanizados com assistência nas áreas ambulatorial e hospitalar a todos os usuários do Sistema Único de Saúde da região, com resolutividade e qualidade.
- **Meta:**

Produto	Unidade de Medida	Metas Financeiras para todo o Estado			
		2004	2005	2006	2007
		valor (R\$1,00)	valor (R\$1,00)	valor (R\$1,00)	valor (R\$1,00)
Pessoa atendida	Unidade	2.055.743	2.158.530	2.266.457	2.379.779

PROGRAMAS E AÇÕES POR ÓRGÃOS

21000 - GERÊNCIA DE QUALIDADE DE VIDA

PROGRAMA: 0145 - Saúde Dez

- **Objetivo:** Promover o bem-estar da população maranhense, através de assistência à saúde de forma universal, integral, equânime, com qualidade e resolutividade, reduzindo a taxa de mortalidade geral.
- **Público Alvo:** População do Estado.
- **Indicadores do Programa:**

Título	Unidade de Medida	Índice de Referência	Índice Esperado ao Final do PPA			
			2004	2005	2006	2007
Coeficiente de mortalidade geral	Coeficiente	7.18	7,10	7,08	7,0	6,78

• Valores anuais do programa (R\$ 1,00)

2004	2005	2006	2007	Total
1.355.380	1.490.918	1.789.103	1.878.558	6.513.959

AÇÕES (Projeto / Atividade)

- **Atividade:** 2525 - Funcionamento do Centro de Saúde do Cohatrac
- **Finalidade:** Garantir serviços de saúde de assistência ambulatorial, com especializações na área médica, a todos os usuários do Sistema Único de Saúde, com resolutividade e qualidade, visando a redução do índice de morbimortalidade, contribuindo para elevação do IDH do Estado.
- **Meta:**

Produto	Unidade de Medida	Metas Financeiras para todo o Estado			
		2004	2005	2006	2007
		valor (R\$1,00)	valor (R\$1,00)	valor (R\$1,00)	valor (R\$1,00)
Pessoa atendida	Unidade	1.355.380	1.490.918	1.789.103	1.878.558

PROGRAMAS E AÇÕES POR ÓRGÃOS

21000 - GERÊNCIA DE QUALIDADE DE VIDA

PROGRAMA: 0145 - Saúde Dez

- **Objetivo:** Promover o bem-estar da população maranhense, através de assistência à saúde de forma universal, integral, equânime, com qualidade e resolutividade, reduzindo a taxa de mortalidade geral.
- **Público Alvo:** População do Estado.
- **Indicadores do Programa:**

Título	Unidade de Medida	Índice de Referência	Índice Esperado ao Final do PPA			
			2004	2005	2006	2007
Coeficiente de mortalidade geral	Coeficiente	7.18	7,10	7,08	7,0	6,78

• Valores anuais do programa (R\$ 1,00)

2004	2005	2006	2007	Total
172.000	172.000	172.000	172.000	688.000

AÇÕES (Projeto / Atividade)

- **Atividade:** 2617 - Funcionamento do Hospital Alarico Pacheco, em Dom Pedro
- **Finalidade:** Garantir serviços de saúde humanizados com assistência nas áreas ambulatorial e hospitalar a todos os usuários do SUS da região com resolutividade e qualidade.
- **Meta:**

Produto	Unidade de Medida	Metas Financeiras para todo o Estado			
		2004	2005	2006	2007
		valor (R\$1,00)	valor (R\$1,00)	valor (R\$1,00)	valor (R\$1,00)
		172.000	172.000	172.000	172.000

PROGRAMAS E AÇÕES POR ÓRGÃOS

22000 - GERÊNCIA DE ESTADO DE PLANEJAMENTO, ORÇAMENTO E GESTÃO-GEPLAN

PROGRAMA: 0170 - Promoção e Desenvolvimento de Arranjos e Sistemas Produtivos Locais

- **Objetivo:** Elevar a renda dos micro e pequenos produtores, concentrados, do ponto de vista geográfico, em aglomerados produtivos já selecionados, através de ações que venham transformar os arranjos em distritos competitivos, em função do acesso à inovações tecnológicas, crédito e capacitação da mão de obra e, principalmente, de um novo modelo de gestão tendo por base a cooperação, levando os integrantes a terem maiores condições de competir, compartilhando valores e conhecimentos, interligados num mix de competição e cooperação, resultando em relações estreitas de natureza econômica, social e comunitária.
- **Público Alvo:** Micro e pequenos produtores e/ou empresários concentrados em um território contíguo do Estado com interesses comuns.
- **Indicadores do Programa:**

Título	Unidade de Medida	Índice de Referência	Índice Esperado ao Final do PPA			
			2004	2005	2006	2007
Taxa de implantação de arranjos produtivos	Percentual	0	25	50	75	100

• Valores anuais do programa (R\$ 1,00)

2004	2005	2006	2007	Total
1.148.230	1.148.230	1.107.626	1.107.626	4.511.711

AÇÕES (Projeto / Atividade)

- **Atividade:** 2941 - Desenvolvimento de Arranjos Produtivos
- **Finalidade:** Apoiar conjuntos de micro e pequenas empresas ou produtores autônomos, concentrados em um território do Estado, visando a geração de empregos e renda.
- **Meta:**

Produto	Unidade de Medida	Metas Financeiras para todo o Estado			
		2004	2005	2006	2007
		valor (R\$1,00)	valor (R\$1,00)	valor (R\$1,00)	valor (R\$1,00)
Empresa/Produtor apoiado	Unidade	500.000	500.000	500.000	500.000

- **Atividade:** 2942 - Implementação de Instrumentos de Apoio ao Desenvolvimento Sustentável
- **Finalidade:** Identificar territórios deprimidos, com potencialidade de desenvolvimento e propiciar-lhes ações de apoio econômico, social, cultural e de infraestrutura capaz de elevar a probabilidade de sucesso para se desenvolverem sustentavelmente através da construção de futuros arranjos produtivos. Além de favorecer-lhes a criação, implementação e fortalecimento de pactos, fóruns ou instrumentos similares através da conscientização e capacitação empreendedora, cooperativa e solidária nos territórios selecionados.
- **Meta:**

Produto	Unidade de Medida	Metas Financeiras para todo o Estado			
		2004	2005	2006	2007
		valor (R\$1,00)	valor (R\$1,00)	valor (R\$1,00)	valor (R\$1,00)
Plano e agenda implementado.	Unidade	648.230	648.230	607.626	607.626

PROGRAMAS E AÇÕES POR ÓRGÃOS

PROGRAMA: 0203 - Atendimento ao Servidor Público

- **Objetivo:** Assegurar aos servidores públicos estaduais, seus dependentes e pensionistas, o direito relativo à previdência, garantindo a concessão dos benefícios aos quais fazem jus.
- **Público Alvo:** Servidores civis e militares, ativos e inativos do Estado, seus dependentes e pensionistas.
- **Indicadores do Programa:**

Título	Unidade de Medida	Índice de Referência	Índice Esperado ao Final do PPA			
			2004	2005	2006	2007
Taxa de atendimento aos servidores públicos estaduais	Percentual	6.8	11	13	15	18

• Valores anuais do programa (R\$ 1,00)

2004	2005	2006	2007	Total
384.695	384.695	384.695	384.695	1.538.780

AÇÕES (Projeto / Atividade)

- **Atividade:** 2830 - Assistência ao Aposentado
- **Finalidade:** Asssistir e valorizar o aposentado do serviço público estadual na sua dimensão biopsicosocial.
- **Meta:**

Produto	Unidade de Medida	Metas Financeiras para todo o Estado			
		2004	2005	2006	2007
		valor (R\$1,00)	valor (R\$1,00)	valor (R\$1,00)	valor (R\$1,00)
		226.665	226.665	226.665	226.665

- **Atividade:** 2831 - Operacionalização da Seguridade Social
- **Finalidade:** Garantir a manutenção do Sistema de Seguridade Social dos servidores do Estado do Maranhão.
- **Meta:**

Produto	Unidade de Medida	Metas Financeiras para todo o Estado			
		2004	2005	2006	2007
		valor (R\$1,00)	valor (R\$1,00)	valor (R\$1,00)	valor (R\$1,00)
Sistema funcionando	Unidade	158.030	158.030	158.030	158.030

PROGRAMAS E AÇÕES POR ÓRGÃOS

PROGRAMA: 0205 - Valorização do Servidor

- **Objetivo:** Qualificar servidores públicos para o melhor desempenho gerencial visando à profissionalização do serviço público estadual
- **Público Alvo:** servidores públicos estaduais
- **Indicadores do Programa:**

Título	Unidade de Medida	Índice de Referência	Índice Esperado ao Final do PPA			
			2004	2005	2006	2007
Taxa de qualificação	Percentual	31	43	55	69	83

• Valores anuais do programa (R\$ 1,00)

2004	2005	2006	2007	Total
391.960	351.919	398.806	398.806	1.541.490

AÇÕES (Projeto / Atividade)

- **Atividade:** 2828 - Capacitação de Servidores Públicos
- **Finalidade:** Qualificar os servidores públicos estaduais nas diversas áreas do conhecimento.
- **Meta:**

Produto	Unidade de Medida	Metas Financeiras para todo o Estado			
		2004	2005	2006	2007
		valor (R\$1,00)	valor (R\$1,00)	valor (R\$1,00)	valor (R\$1,00)
Servidor capacitado	Unidade	364.690	324.649	371.536	371.536

- **Atividade:** 2829 - Melhoria da Qualidade de Vida no Trabalho
- **Finalidade:** Assegurar aos servidores públicos qualidade de vida no trabalho.
- **Meta:**

Produto	Unidade de Medida	Metas Financeiras para todo o Estado			
		2004	2005	2006	2007
		valor (R\$1,00)	valor (R\$1,00)	valor (R\$1,00)	valor (R\$1,00)
Servidor valorizado	Unidade	27.270	27.270	27.270	27.270

PROGRAMAS E AÇÕES POR ÓRGÃOS

PROGRAMA: 0315 - Gestão do Planejamento Estratégico Governamental

- **Objetivo:** Planejar e formular as políticas de planejamento estratégico governamental, coordenar, avaliar e controlar os programas sob responsabilidade da GEPLAN, garantindo o funcionamento da Gerência.
- **Público Alvo:** Funcionários da GEPLAN, fornecedores e prestadores de serviços.
- **Valores anuais do programa (R\$ 1,00)**

2004	2005	2006	2007	Total
24.854.945	17.838.025	17.808.564	17.845.390	78.346.924

AÇÕES (Projeto / Atividade)

- **Atividade:** 2570 - Coordenação do Processo Orçamentário, Contábil e Financeiro
- **Finalidade:** Realizar o acompanhamento, controle e avaliação dos processos orçamentários, financeiro e contábil do Estado, visando a otimização dos gastos públicos.
- **Meta:**

Produto	Unidade de Medida	Metas Financeiras para todo o Estado			
		2004	2005	2006	2007
		valor (R\$1,00)	valor (R\$1,00)	valor (R\$1,00)	valor (R\$1,00)
		343.600	343.600	343.600	343.600

- **Atividade:** 2660 - Apoio à Administração Pública
- **Finalidade:** Desenvolver serviços administrativos de manutenção, conservação e suporte operacional às atividades da GEPLAN.
- **Meta:**

Produto	Unidade de Medida	Metas Financeiras para todo o Estado			
		2004	2005	2006	2007
		valor (R\$1,00)	valor (R\$1,00)	valor (R\$1,00)	valor (R\$1,00)
		699.797	699.797	699.797	699.797

PROGRAMAS E AÇÕES POR ÓRGÃOS

- **Atividade:** 2821 - Direção e Coordenação da GEPLAN
- **Finalidade:** Desenvolver, direcionar e coordenar ações administrativas modernas de gerenciamento para manter o funcionamento da alta direção.
- **Meta:**

Produto	Unidade de Medida	Metas Financeiras para todo o Estado			
		2004	2005	2006	2007
		valor (R\$1,00)	valor (R\$1,00)	valor (R\$1,00)	valor (R\$1,00)
		13.435.354	13.435.354	13.435.354	13.435.354

- **Atividade:** 2822 - Comunicação e Marketing Institucional
- **Finalidade:** Realizar a promoção e marketing institucional das ações da GEPLAN para os público interno e externo, visando fortalecer o papel e o planejamento estratégico para o desenvolvimento sustentável do Estado.
- **Meta:**

Produto	Unidade de Medida	Metas Financeiras para todo o Estado			
		2004	2005	2006	2007
		valor (R\$1,00)	valor (R\$1,00)	valor (R\$1,00)	valor (R\$1,00)
		580.239	594.391	594.391	594.391

- **Atividade:** 2823 - Formulação de Diretrizes e Instrumentos Estratégicos para o Planejamento
- **Finalidade:** Proporcionar aos gestores públicos ou privados informações com valor estratégico para a tomada de decisões(políticas públicas, estratégias competitivas, alocação de recursos em investimentos) que maximize os retornos à sociedade maranhense.
- **Meta:**

Produto	Unidade de Medida	Metas Financeiras para todo o Estado			
		2004	2005	2006	2007
		valor (R\$1,00)	valor (R\$1,00)	valor (R\$1,00)	valor (R\$1,00)
		186.580	186.580	186.580	186.580

- **Atividade:** 2824 - Gestão de Recursos Humanos
- **Finalidade:** Analisar, estabelecer e implementar proposições e normas de reconhecimento e desenvolvimento do servidor na carreira junto aos órgãos da Administração Pública Estadual e formular a Política Estadual de Desenvolvimento Humano.
- **Meta:**

Produto	Unidade de Medida	Metas Financeiras para todo o Estado			
		2004	2005	2006	2007
		valor (R\$1,00)	valor (R\$1,00)	valor (R\$1,00)	valor (R\$1,00)
Servidor beneficiado	Unidade	276.649	276.649	276.649	276.649

PROGRAMAS E AÇÕES POR ÓRGÃOS

- **Atividade:** 2825 - Implantação, Modernização e Manutenção de Sistemas de Gestão Administrativa
- **Finalidade:** Gerir os sistemas corporativos específicos com segurança e confiabilidade, controle de dados, precisão das informações com qualidade e rapidez, bem como desenvolver projetos voltados para a estrutura orgânica dos órgãos da Administração Pública Estadual e investir no seu reaparelhamento, com o propósito de definir padrões de qualidade que atendam satisfatoriamente a sociedade.
- **Meta:**

Produto	Unidade de Medida	Metas Financeiras para todo o Estado			
		2004	2005	2006	2007
		valor (R\$1,00)	valor (R\$1,00)	valor (R\$1,00)	valor (R\$1,00)
		855.010	855.010	855.010	855.010

- **Atividade:** 2826 - Apoio ao Desenvolvimento da Tecnologia da Informação
- **Finalidade:** Desenvolver atividades relacionadas à tecnologia da informação para manutenção e ampliação dos serviços disponibilizados na rede unificada de comunicação digital do Estado, bem como gerenciar sua infra-estrutura.
- **Meta:**

Produto	Unidade de Medida	Metas Financeiras para todo o Estado			
		2004	2005	2006	2007
		valor (R\$1,00)	valor (R\$1,00)	valor (R\$1,00)	valor (R\$1,00)
I		421.240	421.240	421.240	421.240

- **Atividade:** 2827 - Monitoramento das Ações de Governo e Avaliação de seus Resultados e Impactos
- **Finalidade:** Verificar sistematicamente o monitoramento, a avaliação dos resultados e os impactos dos benefícios gerados, a contribuição dos programas e ações na melhoria da META MOBILIZADORA definida no Plano de Governo e aperfeiçoar a gestão pública estadual, sob a perspectiva dos resultados para o cidadão.
- **Meta:**

Produto	Unidade de Medida	Metas Financeiras para todo o Estado			
		2004	2005	2006	2007
		valor (R\$1,00)	valor (R\$1,00)	valor (R\$1,00)	valor (R\$1,00)
Ação programática monitorada	Unidade	555.062	523.990	494.529	531.355

- **Atividade:** 2913 - Apoio ao Desenvolvimento Territorial
- **Finalidade:** Alavancar o desenvolvimento territorial de áreas (municípios / populações) sob influência da Ferrovia Carajás, da Companhia Vale do Rio Doce - CVRD, através de intervenções que contribuam para a geração de novas oportunidades de trabalho, da elevação de renda e de qualidade de vida de populações carentes.
- **Meta:**

Produto	Unidade de Medida	Metas Financeiras para todo o Estado			
		2004	2005	2006	2007
		valor (R\$1,00)	valor (R\$1,00)	valor (R\$1,00)	valor (R\$1,00)
Território apoiado.	Unidade	7.000.000	0	0	0

PROGRAMAS E AÇÕES POR ÓRGÃOS

- **Atividade:** 2943 - Modernização e Operação do Núcleo de Processamento de Dados
- **Finalidade:** Dar suporte a gestão das ações referentes informatização da GEPLAN, através da melhoria dos serviços prestados com vistas a obtenção da modernização tecnológica
- **Meta:**

Produto	Unidade de Medida	Metas Financeiras para todo o Estado			
		2004	2005	2006	2007
		valor (R\$1,00)	valor (R\$1,00)	valor (R\$1,00)	valor (R\$1,00)
		501.414	501.414	501.414	501.414

PROGRAMAS E AÇÕES POR ÓRGÃOS

22201 - FUNDO DE BENEFÍCIOS DOS SERVIDORES DO ESTADO - FUNBEN

PROGRAMA: 0203 - Atendimento ao Servidor Público

- **Objetivo:** Assegurar aos servidores públicos estaduais, seus dependentes e pensionistas, o direito relativo à previdência, garantindo a concessão dos benefícios aos quais fazem jus.
- **Público Alvo:** Servidores civis e militares, ativos e inativos do Estado, seus dependentes e pensionistas.
- **Indicadores do Programa:**

Título	Unidade de Medida	Índice de Referência	Índice Esperado ao Final do PPA			
			2004	2005	2006	2007
Taxa de atendimento aos servidores públicos estaduais	Percentual	6.8	11	13	15	18

• Valores anuais do programa (R\$ 1,00)

2004	2005	2006	2007	Total
27.504.000	30.304.000	33.334.000	36.734.000	127.876.000

AÇÕES (Projeto / Atividade)

- **Atividade:** 2833 - Assistência à Saúde do Segurado e seus Dependentes
- **Finalidade:** Garantir aos servidores estaduais segurados, seus dependentes e pensionistas, o direito à saúde de qualidade, possibilitando-lhes o acesso ao atendimento médico, hospitalar, odontológico e laboratorial.
- **Meta:**

Produto	Unidade de Medida	Metas Financeiras para todo o Estado			
		2004	2005	2006	2007
		valor (R\$1,00)	valor (R\$1,00)	valor (R\$1,00)	valor (R\$1,00)
Servidor assistido	Unidade	27.504.000	30.304.000	33.334.000	36.734.000

PROGRAMAS E AÇÕES POR ÓRGÃOS

22202 - FUNDO ESTADUAL DE PENSÃO E APOSENTADORIA - FEPA

PROGRAMA: 0203 - Atendimento ao Servidor Público

- **Objetivo:** Assegurar aos servidores públicos estaduais, seus dependentes e pensionistas, o direito relativo à previdência, garantindo a concessão dos benefícios aos quais fazem jus.
- **Público Alvo:** Servidores civis e militares, ativos e inativos do Estado, seus dependentes e pensionistas.
- **Indicadores do Programa:**

Título	Unidade de Medida	Índice de Referência	Índice Esperado ao Final do PPA			
			2004	2005	2006	2007
Taxa de atendimento aos servidores públicos estaduais	Percentual	6.8	11	13	15	18

• Valores anuais do programa (R\$ 1,00)

2004	2005	2006	2007	Total
189.876.000	208.876.000	229.876.000	251.876.000	880.504.000

AÇÕES (Projeto / Atividade)

- **Atividade:** 2832 - Garantias de Proventos e Pensões
- **Finalidade:** Assegura a manutenção dos benefícios à aposentados e pensionistas instituídos por lei.
- **Meta:**

Produto	Unidade de Medida	Metas Financeiras para todo o Estado			
		2004	2005	2006	2007
		valor (R\$1,00)	valor (R\$1,00)	valor (R\$1,00)	valor (R\$1,00)
Aposentadoria e pensão paga	Unidade	189.876.000	208.876.000	229.876.000	251.876.000

PROGRAMAS E AÇÕES POR ÓRGÃOS

22204 - EMPRESA MARAN. DE ADMIN. DE REC. HUMANOS E NEG. PÚBLICOS-EMARHP

PROGRAMA: 0400 - Apoio Administrativo

- **Objetivo:** Garantir o funcionamento das unidades da Administração Indireta bem como prover sua manutenção.
- **Público Alvo:** Unidades orçamentárias e gestoras, autarquias, fundações e demais entidades que compõem a administração pública.
- **Valores anuais do programa (R\$ 1,00)**

2004	2005	2006	2007	Total
15.614.391	15.614.391	15.614.391	15.614.391	62.457.564

AÇÕES (Projeto / Atividade)

- **Atividade:** 2027 - Amortização e Encargos de Financiamento
- **Finalidade:** Garantir a amortização de encargos de contratos de financiamento do Estado.
- **Meta:**

Produto	Unidade de Medida	Metas Financeiras para todo o Estado			
		2004	2005	2006	2007
		valor (R\$1,00)	valor (R\$1,00)	valor (R\$1,00)	valor (R\$1,00)
		135.000	135.000	135.000	135.000

- **Atividade:** 2634 - Funcionamento da EMARHP
- **Finalidade:** Garantir o funcionamento da EMARHP.
- **Meta:**

Produto	Unidade de Medida	Metas Financeiras para todo o Estado			
		2004	2005	2006	2007
		valor (R\$1,00)	valor (R\$1,00)	valor (R\$1,00)	valor (R\$1,00)
		15.479.391	15.479.391	15.479.391	15.479.391

PROGRAMAS E AÇÕES POR ÓRGÃOS

PROGRAMA: 0410 - Previdência dos Servidores Públicos do Estado

- **Objetivo:** Garantir ao servidor público estadual direitos previdenciários e benefícios assistenciais de acordo com a legislação vigente.
- **Público Alvo:** Servidores Públicos do Estado.
- **Valores anuais do programa (R\$ 1,00)**

2004	2005	2006	2007	Total
4.022.796	4.022.796	4.022.796	4.022.796	16.091.184

AÇÕES (Projeto / Atividade)

- **Atividade:** 2563 - Contribuição ao Regime Geral de Previdência
- **Finalidade:** Garantir os direitos e benefícios previdenciário dos servidores EMARHP.
- **Meta:**

Produto	Unidade de Medida	Metas Financeiras para todo o Estado			
		2004	2005	2006	2007
		valor (R\$1,00)	valor (R\$1,00)	valor (R\$1,00)	valor (R\$1,00)
		4.022.796	4.022.796	4.022.796	4.022.796

PROGRAMAS E AÇÕES POR ÓRGÃOS

22205 - INST. DE ESTUDOS E ANÁLISES SÓCIOECONÔMICAS DO MA-IEASE

PROGRAMA: 0204 - Maranhão em Números

- **Objetivo:** Elaborar e divulgar estudos, pesquisas, análises e indicadores sócio-econômicos sobre o Maranhão.
- **Público Alvo:** Governo do Estado do Maranhão.
- **Indicadores do Programa:**

Título	Unidade de Medida	Índice de Referência	Índice Esperado ao Final do PPA			
			2004	2005	2006	2007
Número de estudos realizados	Quantidade	0	20	25	30	35

• Valores anuais do programa (R\$ 1,00)

2004	2005	2006	2007	Total
1.259.656	1.342.908	1.426.159	1.509.410	5.538.133

AÇÕES (Projeto / Atividade)

- **Atividade:** 2834 - Administração e Gestão do IEASE
- **Finalidade:** Garantir o pagamento de pessoal e encargos, fazer funcionar o IEASE e prover sua manutenção.
- **Meta:**

Produto	Unidade de Medida	Metas Financeiras para todo o Estado			
		2004	2005	2006	2007
		valor (R\$1,00)	valor (R\$1,00)	valor (R\$1,00)	valor (R\$1,00)
		926.650	926.650	926.650	926.650

- **Atividade:** 2835 - Contas Regionais
- **Finalidade:** Elaborar pesquisas, publicações e indicadores sobre a situação sócio-econômica do Maranhão.
- **Meta:**

Produto	Unidade de Medida	Metas Financeiras para todo o Estado			
		2004	2005	2006	2007
		valor (R\$1,00)	valor (R\$1,00)	valor (R\$1,00)	valor (R\$1,00)
Pesquisa e estudo realizado	Unidade	333.006	416.258	499.509	582.760

PROGRAMAS E AÇÕES POR ÓRGÃOS

PROGRAMA: 0410 - Previdência dos Servidores Públicos do Estado

- **Objetivo:** Garantir ao servidor público estadual direitos previdenciários e benefícios assistenciais de acordo com a legislação vigente.
- **Público Alvo:** Servidores Públicos do Estado.
- **Valores anuais do programa (R\$ 1,00)**

2004	2005	2006	2007	Total
97.544	97.544	97.544	97.544	390.176

AÇÕES (Projeto / Atividade)

- **Atividade:** 2553 - Contribuição à Previdência do Servidor Público Estadual
- **Finalidade:** Garantir os direitos e benefícios previdenciários dos servidores do IEASE.
- **Meta:**

Produto	Unidade de Medida	Metas Financeiras para todo o Estado			
		2004	2005	2006	2007
		valor (R\$1,00)	valor (R\$1,00)	valor (R\$1,00)	valor (R\$1,00)
		5.940	5.940	5.940	5.940

- **Atividade:** 2563 - Contribuição ao Regime Geral de Previdência
- **Finalidade:** Garantir os direitos e benefício previdenciários dos servidores do IEASE.
- **Meta:**

Produto	Unidade de Medida	Metas Financeiras para todo o Estado			
		2004	2005	2006	2007
		valor (R\$1,00)	valor (R\$1,00)	valor (R\$1,00)	valor (R\$1,00)
		91.604	91.604	91.604	91.604

PROGRAMAS E AÇÕES POR ÓRGÃOS

23000 - GERÊNCIA DE ESTADO DE DESENV. DA INDÚSTRIA, COMÉRCIO E TURISMO-GEDICT

PROGRAMA: 0119 - Maranhão Empreendedor

- **Objetivo:** Promover o crescimento do Produto Interno Bruto (PIB) do Estado, através de oportunidades de negócios, em parcerias produtivas que resultem na geração de mais e melhores empregos.
- **Público Alvo:** Empreendedores e População economicamente ativa.
- **Indicadores do Programa:**

Título	Unidade de Medida	Índice de Referência	Índice Esperado ao Final do PPA			
			2004	2005	2006	2007
Taxa de variação de empresas implantadas	Percentual	17	166	25	50	10
Taxa de variação de empresas beneficiadas	Percentual	11	21	10	11	10
Total de investimentos realizados	Reais	20000	600.000.	800.000.	1.400.000.	800.000.

• Valores anuais do programa (R\$ 1,00)

2004	2005	2006	2007	Total
1.899.999	2.467.226	3.217.736	4.180.616	11.765.576

AÇÕES (Projeto / Atividade)

- **Atividade:** 2396 - Sistema SINCOEX
- **Finalidade:** Incentivar a implantação, ampliação, realocização de empreendimentos, objetivando garantir mais ofertas de emprego e incremento na geração de renda.
- **Meta:**

Produto	Unidade de Medida	Metas Financeiras para todo o Estado			
		2004	2005	2006	2007
		valor (R\$1,00)	valor (R\$1,00)	valor (R\$1,00)	valor (R\$1,00)
Empresa beneficiada.	Unidade	300.000	390.000	507.000	658.998

- **Atividade:** 2727 - Compras Governamentais
- **Finalidade:** - Gerar oportunidades de negócios e de acesso ao mercado de compra/contratação/aquisição a fornecedores de bens e serviços, bem como assegurar simplicidade na aplicação das compras/contratações/aquisições governamentais.
- **Meta:**

Produto	Unidade de Medida	Metas Financeiras para todo o Estado			
		2004	2005	2006	2007
		valor (R\$1,00)	valor (R\$1,00)	valor (R\$1,00)	valor (R\$1,00)
Empresa beneficiada.	Unidade	100.000	130.000	169.000	219.700

PROGRAMAS E AÇÕES POR ÓRGÃOS

- **Atividade:** 2728 - Implementação da Política Industrial
- **Finalidade:** Atrair novos investimentos na área de indústria e comércio, com objetivo de gerar novos empregos diretos e indiretos, aumentar a arrecadação de tributos possibilitando a implementação de novas ações na infra-estrutura, absorção de novas tecnologias e capacitação no processo produtivo criando novas oportunidades de negócios e melhorando a distribuição de renda no estado.
- **Meta:**

Produto	Unidade de Medida	Metas Financeiras para todo o Estado			
		2004	2005	2006	2007
		valor (R\$1,00)	valor (R\$1,00)	valor (R\$1,00)	valor (R\$1,00)
Capital atraído.	Real R\$	794.999	1.032.130	1.342.914	1.743.772

- **Atividade:** 2729 - Implementação de Agronegócios no Maranhão
- **Finalidade:** Contribuir para dinamização do segmento no Estado, executando medidas na área governamental consoante com a iniciativa privada.
- **Meta:**

Produto	Unidade de Medida	Metas Financeiras para todo o Estado			
		2004	2005	2006	2007
		valor (R\$1,00)	valor (R\$1,00)	valor (R\$1,00)	valor (R\$1,00)
Empresa implantada.	Unidade	505.000	656.186	851.913	1.107.236

- **Atividade:** 2730 - Implementação do Pólo Minero-Metalúrgico
- **Finalidade:** Beneficiar minérios.
- **Meta:**

Produto	Unidade de Medida	Metas Financeiras para todo o Estado			
		2004	2005	2006	2007
		valor (R\$1,00)	valor (R\$1,00)	valor (R\$1,00)	valor (R\$1,00)
Indústria implantada.	Unidade	200.000	258.909	346.909	450.909

PROGRAMAS E AÇÕES POR ÓRGÃOS

PROGRAMA: 0121 - Desenvolvimento Integral do Turismo

- **Objetivo:** Criar condições para que o Maranhão se integre aos demais Estados da região Nordeste, no esforço comum de construir o destino turístico da região nordeste, face às demandas do turismo mundial.
- **Público Alvo:** - Turista; - Comunidade ligada direta e indiretamente à atividade turística.
- **Indicadores do Programa:**

Título	Unidade de Medida	Índice de Referência	Índice Esperado ao Final do PPA			
			2004	2005	2006	2007
Número de turistas	Quantidade	715759	800.800	896.890	1.004.000	1.124.500

• Valores anuais do programa (R\$ 1,00)

2004	2005	2006	2007	Total
17.589.000	26.987.467	23.111.488	16.867.796	84.555.751

AÇÕES (Projeto / Atividade)

- **Projeto:** 1686 - Preservação Turística do Patrimônio Histórico
- **Finalidade:** Restaurar e preservar o patrimônio histórico.
- **Meta:**

Produto	Unidade de Medida	Metas Financeiras para todo o Estado			
		2004	2005	2006	2007
		valor (R\$1,00)	valor (R\$1,00)	valor (R\$1,00)	valor (R\$1,00)
Prédio restaurado	Unidade	1.963.500	2.898.500	3.521.833	2.586.833

- **Projeto:** 1687 - Implementação da Infra-estrutura Urbana voltada para o Turismo
- **Finalidade:** Dotar o município de infra-estrutura física
- **Meta:**

Produto	Unidade de Medida	Metas Financeiras para todo o Estado			
		2004	2005	2006	2007
		valor (R\$1,00)	valor (R\$1,00)	valor (R\$1,00)	valor (R\$1,00)
Obra concluída	Unidade	12.944.000	18.945.309	15.709.309	11.896.713

PROGRAMAS E AÇÕES POR ÓRGÃOS

- **Projeto:** 1727 - Capacitação Profissional
- **Finalidade:** Qualificar trabalhadores para atuarem no segmento turístico do município.
- **Meta:**

Produto	Unidade de Medida	Metas Financeiras para todo o Estado			
		2004	2005	2006	2007
		valor (R\$1,00)	valor (R\$1,00)	valor (R\$1,00)	valor (R\$1,00)
Pessoa treinada.	Unidade	898.000	1.056.471	1.056.471	898.000

- **Projeto:** 2949 - Fortalecimento Institucional
- **Finalidade:** Desenvolver a capacidade dos municípios e seus habitantes para preservar seus atrativos turísticos e melhorar a prestação dos serviços necessários ao desenvolvimento turístico.
- **Meta:**

Produto	Unidade de Medida	Metas Financeiras para todo o Estado			
		2004	2005	2006	2007
		valor (R\$1,00)	valor (R\$1,00)	valor (R\$1,00)	valor (R\$1,00)
Município apoiado.	Unidade	1.783.500	4.087.188	2.823.875	1.486.250

PROGRAMAS E AÇÕES POR ÓRGÃOS

PROGRAMA: 0304 - Gestão da Política de Indústria, Comércio e Turismo

- **Objetivo:** Planejar e formular as políticas de indústria, comércio e turismo, coordenar, avaliar e controlar os programas sob responsabilidade da GEDICT, garantindo o funcionamento da Gerência.
- **Público Alvo:** Funcionários da GEDICT, fornecedores e prestadores de serviços.
- **Valores anuais do programa (R\$ 1,00)**

2004	2005	2006	2007	Total
3.100.885	3.100.885	3.100.885	3.100.885	12.403.540

AÇÕES (Projeto / Atividade)

- **Atividade:** 2660 - Apoio à Administração Pública
- **Finalidade:** Garantir o funcionamento e prover a manutenção da Gerência.
- **Meta:**

Produto	Unidade de Medida	Metas Financeiras para todo o Estado			
		2004	2005	2006	2007
		valor (R\$1,00)	valor (R\$1,00)	valor (R\$1,00)	valor (R\$1,00)
		630.000	630.000	630.000	630.000

- **Atividade:** 2726 - Direção e Coordenação da Política de Indústria, Comércio e Turismo
- **Finalidade:** Definir, coordenar e articular a política das ações de indústria, comércio e turismo, levando ao desenvolvimento setorial integrado à economia, a geração de emprego e renda a partir da definição concessual sobre oportunidades e definição de metas e ações conjuntas.
- **Meta:**

Produto	Unidade de Medida	Metas Financeiras para todo o Estado			
		2004	2005	2006	2007
		valor (R\$1,00)	valor (R\$1,00)	valor (R\$1,00)	valor (R\$1,00)
		2.470.885	2.470.885	2.470.885	2.470.885

PROGRAMAS E AÇÕES POR ÓRGÃOS

23201 - JUNTA COMERCIAL DO ESTADO DO MARANHÃO - JUCEMA

PROGRAMA: 0122 - Registro das Atividades Mercantis

- **Objetivo:** Facilitar e propiciar o crescimento econômico e a geração de emprego e renda, através de ações que visem a sensibilização do empresário em situação irregular a se legalizar, bem como garantir a prestação de serviços com qualidade.
- **Público Alvo:** Empreendedor
- **Indicadores do Programa:**

Título	Unidade de Medida	Índice de Referência	Índice Esperado ao Final do PPA			
			2004	2005	2006	2007
Taxa de variação de documentos protocolados	Percentual	1	5	8	10	15

• Valores anuais do programa (R\$ 1,00)

2004	2005	2006	2007	Total
2.360.312	2.227.412	2.130.212	1.878.912	8.596.848

AÇÕES (Projeto / Atividade)

- **Atividade:** 2740 - Administração e Gestão da JUCEMA
- **Finalidade:** Garantir o pagamento de pessoal e encargos, fazer funcionar a JUCEMA e prover sua manutenção.
- **Meta:**

Produto	Unidade de Medida	Metas Financeiras para todo o Estado			
		2004	2005	2006	2007
		valor (R\$1,00)	valor (R\$1,00)	valor (R\$1,00)	valor (R\$1,00)
		1.651.472	1.651.472	1.651.472	1.651.472

- **Atividade:** 2741 - Registro Público de Empresas Mercantis e Atividades Afins
- **Finalidade:** -Facilitar e dinamizar o acesso ao Registro Mercantil aos usuários potenciais em todo território do Estado, visando combater a informalidade.
- **Meta:**

Produto	Unidade de Medida	Metas Financeiras para todo o Estado			
		2004	2005	2006	2007
		valor (R\$1,00)	valor (R\$1,00)	valor (R\$1,00)	valor (R\$1,00)
Atividade registrada.	Unidade	708.840	575.940	478.740	227.440

PROGRAMAS E AÇÕES POR ÓRGÃOS

PROGRAMA: 0410 - Previdência dos Servidores Públicos do Estado

- **Objetivo:** Garantir ao servidor público estadual direitos previdenciários e benefícios assistenciais de acordo com a legislação vigente.
- **Público Alvo:** Servidores Públicos do Estado.
- **Valores anuais do programa (R\$ 1,00)**

2004	2005	2006	2007	Total
120.035	120.035	120.035	120.035	480.140

AÇÕES (Projeto / Atividade)

- **Atividade:** 2553 - Contribuição à Previdência do Servidor Público Estadual
- **Finalidade:** Garantir benefícios aos funcionários da JUCEMA.
- **Meta:**

Produto	Unidade de Medida	Metas Financeiras para todo o Estado			
		2004	2005	2006	2007
		valor (R\$1,00)	valor (R\$1,00)	valor (R\$1,00)	valor (R\$1,00)
		61.708	61.708	61.708	61.708

- **Atividade:** 2563 - Contribuição ao Regime Geral de Previdência
- **Finalidade:** Garantir os direitos e benefícios previdenciários dos servidores da JUCEMA.
- **Meta:**

Produto	Unidade de Medida	Metas Financeiras para todo o Estado			
		2004	2005	2006	2007
		valor (R\$1,00)	valor (R\$1,00)	valor (R\$1,00)	valor (R\$1,00)
		58.327	58.327	58.327	58.327

PROGRAMAS E AÇÕES POR ÓRGÃOS

23202 - INSTITUTO DE PESOS E MEDIDAS DO ESTADO DO MA - IPEMAR

PROGRAMA: 0123 - Metrologia Legal

- **Objetivo:** Fiscalização no âmbito da metrologia legal
- **Público Alvo:** População maranhense.
- **Indicadores do Programa:**

Título	Unidade de Medida	Índice de Referência	Índice Esperado ao Final do PPA			
			2004	2005	2006	2007
Taxa de incremento de instrumentos fiscalizados	Percentual	2	14	5	5	5

• Valores anuais do programa (R\$ 1,00)

2004	2005	2006	2007	Total
1.757.999	2.005.661	2.059.574	2.112.840	7.936.074

AÇÕES (Projeto / Atividade)

- **Atividade:** 2742 - Serviços Técnicos Especiais
- **Finalidade:** Aferir instrumentos de Metrologia Legal
- **Meta:**

Produto	Unidade de Medida	Metas Financeiras para todo o Estado			
		2004	2005	2006	2007
		valor (R\$1,00)	valor (R\$1,00)	valor (R\$1,00)	valor (R\$1,00)
Consumidor Atendido	Unidade	311.500	559.162	613.075	666.341

- **Atividade:** 2743 - Administração e Gestão do IPEMAR
- **Finalidade:** Garantir o pagamento de pessoal e encargos, fazer funcionar o IPEMAR e prover sua manutenção.
- **Meta:**

Produto	Unidade de Medida	Metas Financeiras para todo o Estado			
		2004	2005	2006	2007
		valor (R\$1,00)	valor (R\$1,00)	valor (R\$1,00)	valor (R\$1,00)
		1.446.499	1.446.499	1.446.499	1.446.499

PROGRAMAS E AÇÕES POR ÓRGÃOS

PROGRAMA: 0410 - Previdência dos Servidores Públicos do Estado

- **Objetivo:** Garantir ao servidor público estadual direitos previdenciários e benefícios assistenciais de acordo com a legislação vigente.
- **Público Alvo:** Servidores Públicos do Estado.
- **Valores anuais do programa (R\$ 1,00)**

2004	2005	2006	2007	Total
62.000	62.000	62.000	62.000	248.000

AÇÕES (Projeto / Atividade)

- **Atividade:** 2553 - Contribuição à Previdência do Servidor Público Estadual
- **Finalidade:** Garantir os direitos e benefícios previdenciários dos servidores da IPEMAR.
- **Meta:**

Produto	Unidade de Medida	Metas Financeiras para todo o Estado			
		2004	2005	2006	2007
		valor (R\$1,00)	valor (R\$1,00)	valor (R\$1,00)	valor (R\$1,00)
		23.000	23.000	23.000	23.000

- **Atividade:** 2563 - Contribuição ao Regime Geral de Previdência
- **Finalidade:** Garantir os direitos e benefícios previdenciários dos servidores da IPEMAR.
- **Meta:**

Produto	Unidade de Medida	Metas Financeiras para todo o Estado			
		2004	2005	2006	2007
		valor (R\$1,00)	valor (R\$1,00)	valor (R\$1,00)	valor (R\$1,00)
		39.000	39.000	39.000	39.000

PROGRAMAS E AÇÕES POR ÓRGÃOS

23203 - EMPRESA MARAN. DE ADMIN. PORTUÁRIA - EMAP

PROGRAMA: 0120 - PORTO - Porta Facilitadora de Negócios

- **Objetivo:** Dotar o Porto do Itaqui de infra-estrutura física, administrativa e operacional, objetivando possibilitar crescimento da movimentação de cargas em embarques e desembarques de mercadorias.
- **Público Alvo:** Exportadores e importadores, produtores, negociadores e demais usuários do Porto do Itaqui.
- **Indicadores do Programa:**

Título	Unidade de Medida	Índice de Referência	Índice Esperado ao Final do PPA			
			2004	2005	2006	2007
Taxa de variação da movimentação de cargas	Percentual	-6	7	10	21	15

• Valores anuais do programa (R\$ 1,00)

2004	2005	2006	2007	Total
36.757.165	42.274.080	41.119.399	45.066.527	165.217.171

AÇÕES (Projeto / Atividade)

- **Projeto:** 1688 - Ampliação e Modernização do Porto
- **Finalidade:** Dotar o porto de infra-estrutura física, administrativa e operacional, almejando possibilitar o atendimento da atual e da expectativa de demanda por cargas operacionalizadas, via Porto.
- **Meta:**

Produto	Unidade de Medida	Metas Financeiras para todo o Estado			
		2004	2005	2006	2007
		valor (R\$1,00)	valor (R\$1,00)	valor (R\$1,00)	valor (R\$1,00)
Área portuária ampliada e modernizada.	M2	15.697.873	20.014.788	17.660.107	20.407.235

- **Atividade:** 2744 - Ampliando o Mercado Portuário
- **Finalidade:** Proporcionar a disseminação da imagem, condições e vantagens dos serviços prestados pelo Porto como porta facilitadora de negócios, no embarque e desembarque de cargas.
- **Meta:**

Produto	Unidade de Medida	Metas Financeiras para todo o Estado			
		2004	2005	2006	2007
		valor (R\$1,00)	valor (R\$1,00)	valor (R\$1,00)	valor (R\$1,00)
Carga movimentada	Tonelada/mil	1.200.000	2.400.000	3.600.000	4.800.000

PROGRAMAS E AÇÕES POR ÓRGÃOS

- **Atividade:** 2745 - Administração e Gestão da EMAP
- **Finalidade:** Garantir o pagamento de pessoal e encargos, fazer funcionar a EMAP e prover sua manutenção.
- **Meta:**

Produto	Unidade de Medida	Metas Financeiras para todo o Estado			
		2004	2005	2006	2007
		valor (R\$1,00)	valor (R\$1,00)	valor (R\$1,00)	valor (R\$1,00)
		19.859.292	19.859.292	19.859.292	19.859.292

PROGRAMA: 0410 - Previdência dos Servidores Públicos do Estado

- **Objetivo:** Garantir ao servidor público estadual direitos previdenciários e benefícios assistenciais de acordo com a legislação vigente.
- **Público Alvo:** Servidores Públicos do Estado.
- **Valores anuais do programa (R\$ 1,00)**

2004	2005	2006	2007	Total
1.557.360	1.557.360	1.557.360	1.557.360	6.229.440

AÇÕES (Projeto / Atividade)

- **Atividade:** 2563 - Contribuição ao Regime Geral de Previdência
- **Finalidade:** Garantir os direitos e benefícios previdenciários dos servidores da EMAP.
- **Meta:**

Produto	Unidade de Medida	Metas Financeiras para todo o Estado			
		2004	2005	2006	2007
		valor (R\$1,00)	valor (R\$1,00)	valor (R\$1,00)	valor (R\$1,00)
		1.557.360	1.557.360	1.557.360	1.557.360

PROGRAMAS E AÇÕES POR ÓRGÃOS

23204 - AGÊNCIA DE DESENVOLVIMENTO DO TURISMO- ADETUR

PROGRAMA: 0121 - Desenvolvimento Integral do Turismo

- **Objetivo:** Criar condições para que o Maranhão se integre aos demais Estados da região Nordeste, no esforço comum de construir o destino turístico da região nordeste, face às demandas do turismo mundial.
- **Público Alvo:** - Turista; - Comunidade ligada direta e indiretamente à atividade turística.
- **Indicadores do Programa:**

Título	Unidade de Medida	Índice de Referência	Índice Esperado ao Final do PPA			
			2004	2005	2006	2007
Número de turistas	Quantidade	715759	800.800	896.890	1.004.000	1.124.500

• Valores anuais do programa (R\$ 1,00)

2004	2005	2006	2007	Total
4.525.220	4.751.377	5.794.084	6.448.699	21.519.380

AÇÕES (Projeto / Atividade)

- **Atividade:** 2734 - Turismo para a Melhor Idade
- **Finalidade:** Divulgar e promover em colaboração com os órgãos oficiais e entidades parceiras o Programa Clube da Melhor Idade - PCMI.
- **Meta:**

Produto	Unidade de Medida	Metas Financeiras para todo o Estado			
		2004	2005	2006	2007
		valor (R\$1,00)	valor (R\$1,00)	valor (R\$1,00)	valor (R\$1,00)
Pessoa da melhor idade inserida.	Unidade	104.000	124.800	149.995	180.000

- **Atividade:** 2735 - Universalização do Turismo
- **Finalidade:** Promover o fortalecimento das relações entre os órgãos públicos federal, estadual e municipal com a iniciativa privada dos municípios envolvidos.
- **Meta:**

Produto	Unidade de Medida	Metas Financeiras para todo o Estado			
		2004	2005	2006	2007
		valor (R\$1,00)	valor (R\$1,00)	valor (R\$1,00)	valor (R\$1,00)
Município integrado .	Unidade	156.000	189.240	225.000	270.060

PROGRAMAS E AÇÕES POR ÓRGÃOS

- **Atividade:** 2736 - Implementação de Rotas Culturais, Históricas, Turísticas e Ecoturísticas
- **Finalidade:** Implantação da atividade turística no Estado, assegurando as bases para um desenvolvimento sustentável e garantindo a preservação do patrimônio natural, histórico e cultural, a satisfação do turista, o retorno para os investidores e emprego e renda para a comunidade
- **Meta:**

Produto	Unidade de Medida	Metas Financeiras para todo o Estado			
		2004	2005	2006	2007
		valor (R\$1,00)	valor (R\$1,00)	valor (R\$1,00)	valor (R\$1,00)
Rota implantada.	Unidade	620.000	703.824	892.820	1.071.360

- **Atividade:** 2737 - Promoção e Divulgação do Produto Turístico Maranhense nos Mercados Nacional e Internacional
- **Finalidade:** Incluir o Maranhão nos roteiros e pacotes de operadoras e agentes de viagens e do público consumidor final dos mercados emissores do Brasil e exterior.
- **Meta:**

Produto	Unidade de Medida	Metas Financeiras para todo o Estado			
		2004	2005	2006	2007
		valor (R\$1,00)	valor (R\$1,00)	valor (R\$1,00)	valor (R\$1,00)
Evento divulgado.	Unidade	1.520.000	1.824.000	2.189.404	2.627.285

- **Atividade:** 2738 - Produção e Comercialização do Artesanato Maranhense
- **Finalidade:** Planejar e executar políticas de fomento da produção e comercialização dos produtos artesanais dos municípios maranhenses que possuam essas atividades como fonte geradora de emprego e renda
- **Meta:**

Produto	Unidade de Medida	Metas Financeiras para todo o Estado			
		2004	2005	2006	2007
		valor (R\$1,00)	valor (R\$1,00)	valor (R\$1,00)	valor (R\$1,00)
Artesão beneficiado	Unidade	520.000	304.293	731.645	694.774

- **Atividade:** 2739 - Administração e Gestão da ADETUR
- **Finalidade:** Garantir o pagamento de pessoal e encargos, fazer funcionar a ADETUR e prover sua manutenção.
- **Meta:**

Produto	Unidade de Medida	Metas Financeiras para todo o Estado			
		2004	2005	2006	2007
		valor (R\$1,00)	valor (R\$1,00)	valor (R\$1,00)	valor (R\$1,00)
		1.605.220	1.605.220	1.605.220	1.605.220

PROGRAMAS E AÇÕES POR ÓRGÃOS

PROGRAMA: 0410 - Previdência dos Servidores Públicos do Estado

- **Objetivo:** Garantir ao servidor público estadual direitos previdenciários e benefícios assistenciais de acordo com a legislação vigente.
- **Público Alvo:** Servidores Públicos do Estado.
- **Valores anuais do programa (R\$ 1,00)**

2004	2005	2006	2007	Total
116.314	116.314	116.314	116.314	465.256

AÇÕES (Projeto / Atividade)

- **Atividade:** 2553 - Contribuição à Previdência do Servidor Público Estadual
- **Finalidade:** Garantir os direitos e benefícios previdenciários dos servidores da ADETUR.
- **Meta:**

Produto	Unidade de Medida	Metas Financeiras para todo o Estado			
		2004	2005	2006	2007
		valor (R\$1,00)	valor (R\$1,00)	valor (R\$1,00)	valor (R\$1,00)
		38.166	38.166	38.166	38.166

- **Atividade:** 2563 - Contribuição ao Regime Geral de Previdência
- **Finalidade:** Garantir os direitos e benefícios previdenciários dos servidores da ADETUR.
- **Meta:**

Produto	Unidade de Medida	Metas Financeiras para todo o Estado			
		2004	2005	2006	2007
		valor (R\$1,00)	valor (R\$1,00)	valor (R\$1,00)	valor (R\$1,00)
		78.148	78.148	78.148	78.148

PROGRAMAS E AÇÕES POR ÓRGÃOS

23205 - AGÊNCIA DE DESENV. DAS MICRO E PEQ. EMPRESAS E EMPREENDEDORISMO-ADEME

PROGRAMA: 0119 - Maranhão Empreendedor

- **Objetivo:** Promover o crescimento do Produto Interno Bruto (PIB) do Estado, através de oportunidades de negócios, em parcerias produtivas que resultem na geração de mais e melhores empregos.
- **Público Alvo:** Empreendedores e População economicamente ativa.
- **Indicadores do Programa:**

Título	Unidade de Medida	Índice de Referência	Índice Esperado ao Final do PPA			
			2004	2005	2006	2007
Taxa de variação de empresas implantadas	Percentual	17	166	25	50	10
Taxa de variação de empresas beneficiadas	Percentual	11	21	10	11	10
Total de investimentos realizados	Reais	20000	600.000.	800.000.	1.400.000.	800.000.

• Valores anuais do programa (R\$ 1,00)

2004	2005	2006	2007	Total
1.160.447	12.650.371	12.595.262	12.595.262	39.001.342

AÇÕES (Projeto / Atividade)

- **Atividade:** 2731 - Maranhão dos Micro e Pequenos Negócios e das Grandes Oportunidades
- **Finalidade:** Fomentar o empreendedorismo e apoiar empreendedores, ampliando sustentabilidade das suas organizações, por meio de contrato/convenio com ONG's especializada na Metodologia da Capacitação Massiva.
- **Meta:**

Produto	Unidade de Medida	Metas Financeiras para todo o Estado			
		2004	2005	2006	2007
		valor (R\$1,00)	valor (R\$1,00)	valor (R\$1,00)	valor (R\$1,00)
Micro e pequeno empresário beneficiado.	Pessoa	111.000	100.924	72.186	72.186

- **Atividade:** 2732 - Pólos de Produção Solidária
- **Finalidade:** Gerar trabalho e renda, criando sistemas protegidos para o desenvolvimento do empreendedorismo social e empresarial junto a comunidades e municípios com baixo IDH, por meio da construção de espaços para o agrupamento de empreendedores
- **Meta:**

Produto	Unidade de Medida	Metas Financeiras para todo o Estado			
		2004	2005	2006	2007
		valor (R\$1,00)	valor (R\$1,00)	valor (R\$1,00)	valor (R\$1,00)
Espaço construído.	M2	95.400	95.400	69.029	69.029

PROGRAMAS E AÇÕES POR ÓRGÃOS

- **Atividade:** 2733 - Administração e Gestão da ADEME
- **Finalidade:** Garantir o pagamento de pessoal e encargos, fazer funcionar a ADEME e prover sua manutenção.
- **Meta:**

Produto	Unidade de Medida	Metas Financeiras para todo o Estado			
		2004	2005	2006	2007
		valor (R\$1,00)	valor (R\$1,00)	valor (R\$1,00)	valor (R\$1,00)
		954.047	954.047	954.047	954.047

- **Atividade:** 2788 - Banco do Povo
- **Finalidade:** Promover a sustentabilidade econômica dos micro e pequenos empreendedores, por meio da concessão de micro crédito misto – capital de giro e investimento fixo, com aval solidário.
- **Meta:**

Produto	Unidade de Medida	Metas Financeiras para todo o Estado			
		2004	2005	2006	2007
		valor (R\$1,00)	valor (R\$1,00)	valor (R\$1,00)	valor (R\$1,00)
Pessoa atendida.	Unidade	0	11.500.000	11.500.000	11.500.000

PROGRAMAS E AÇÕES POR ÓRGÃOS

PROGRAMA: 0410 - Previdência dos Servidores Públicos do Estado

- **Objetivo:** Garantir ao servidor público estadual direitos previdenciários e benefícios assistenciais de acordo com a legislação vigente.
- **Público Alvo:** Servidores Públicos do Estado.
- **Valores anuais do programa (R\$ 1,00)**

2004	2005	2006	2007	Total
79.738	79.738	79.738	79.738	318.952

AÇÕES (Projeto / Atividade)

- **Atividade:** 2553 - Contribuição à Previdência do Servidor Público Estadual
- **Finalidade:** Garantir os direitos e benefícios previdenciários dos servidores da ADEME.
- **Meta:**

Produto	Unidade de Medida	Metas Financeiras para todo o Estado			
		2004	2005	2006	2007
		valor (R\$1,00)	valor (R\$1,00)	valor (R\$1,00)	valor (R\$1,00)
		6.060	6.060	6.060	6.060

- **Atividade:** 2563 - Contribuição ao Regime Geral de Previdência
- **Finalidade:** Garantir os direitos e benefícios previdenciários dos servidores da GEDICT.
- **Meta:**

Produto	Unidade de Medida	Metas Financeiras para todo o Estado			
		2004	2005	2006	2007
		valor (R\$1,00)	valor (R\$1,00)	valor (R\$1,00)	valor (R\$1,00)
		73.678	73.678	73.678	73.678

PROGRAMAS E AÇÕES POR ÓRGÃOS

24000 - GERÊNCIA DE ESTADO DA CIÊNCIA, TECNOL., ENS. SUP. E DESENV. TECNOL.-GE

PROGRAMA: 0100 - Desenvolvimento Científico e Tecnológico

- **Objetivo:** Fortalecer a área de ciência, tecnologia e inovação tecnológica no Estado do Maranhão.
- **Público Alvo:** Usuários da área de CT&I no Estado do Maranhão.
- **Indicadores do Programa:**

Título	Unidade de Medida	Índice de Referência	Índice Esperado ao Final do PPA			
			2004	2005	2006	2007
Coeficiente de serviços prestados em CT&I.	Coeficiente	0	100	200	300	400

• Valores anuais do programa (R\$ 1,00)

2004	2005	2006	2007	Total
570.000	822.473	870.503	886.674	3.149.650

AÇÕES (Projeto / Atividade)

- **Atividade:** 2271 - Desenvolvimento de Processos Tecnológicos
- **Finalidade:** Formação e capacitação de pessoas, extensão, assistência, difusão e transferência de tecnologia de PPS capaz de propiciar o desenvolvimento de novos processos tecnológicos.
- **Meta:**

Produto	Unidade de Medida	Metas Financeiras para todo o Estado			
		2004	2005	2006	2007
		valor (R\$1,00)	valor (R\$1,00)	valor (R\$1,00)	valor (R\$1,00)
Evento e serviço realizado.	Unidade	190.000	434.091	439.091	470.909

- **Atividade:** 2552 - Desenvolvimento Institucional da Ciência e Tecnologia
- **Finalidade:** Promover o fortalecimento organizacional, infraestrutura e da capacidade geradora de novos conhecimentos em ciência, tecnologia e inovação capaz de elevar a competitividade da economia maranhense.
- **Meta:**

Produto	Unidade de Medida	Metas Financeiras para todo o Estado			
		2004	2005	2006	2007
		valor (R\$1,00)	valor (R\$1,00)	valor (R\$1,00)	valor (R\$1,00)
Pesquisador e/ou usuário atendido.	Unidade	380.000	388.382	431.412	415.765

PROGRAMAS E AÇÕES POR ÓRGÃOS

PROGRAMA: 0300 - Gestão da Política de Ciência e Tecnologia

- **Objetivo:** Planejar e formular as políticas de Ciência e Tecnologia, coordenar, avaliar e controlar os programas sob responsabilidade da GECTEC,garantindo o funcionamento da Gerência.
- **Público Alvo:** Funcionários da GECTEC, fornecedores e prestadores de serviços.
- **Valores anuais do programa (R\$ 1,00)**

2004	2005	2006	2007	Total
2.020.606	2.020.606	2.020.606	2.020.606	8.082.424

AÇÕES (Projeto / Atividade)

- **Atividade:** 2660 - Apoio à Administração Pública
- **Finalidade:** Garantir o funcionamento e prover a manutenção da Gerência.
- **Meta:**

Produto	Unidade de Medida	Metas Financeiras para todo o Estado			
		2004	2005	2006	2007
		valor (R\$1,00)	valor (R\$1,00)	valor (R\$1,00)	valor (R\$1,00)
		660.000	660.000	660.000	660.000

- **Atividade:** 2746 - Direção e Coordenação da Ciência e Tecnologia
- **Finalidade:** Garantir o funcionamento do Sistema de Ciência e Tecnologia no Estado.
- **Meta:**

Produto	Unidade de Medida	Metas Financeiras para todo o Estado			
		2004	2005	2006	2007
		valor (R\$1,00)	valor (R\$1,00)	valor (R\$1,00)	valor (R\$1,00)
		1.360.606	1.360.606	1.360.606	1.360.606

PROGRAMAS E AÇÕES POR ÓRGÃOS

24201 - UNIVERSIDADE ESTADUAL DO MARANHÃO-UEMA

PROGRAMA: 0100 - Desenvolvimento Científico e Tecnológico

- **Objetivo:** Fortalecer a área de ciência, tecnologia e inovação tecnológica no Estado do Maranhão.
- **Público Alvo:** Usuários da área de CT&I no Estado do Maranhão.
- **Indicadores do Programa:**

Título	Unidade de Medida	Índice de Referência	Índice Esperado ao Final do PPA			
			2004	2005	2006	2007
Coeficiente de serviços prestados em CT&I.	Coeficiente	0	100	200	300	400

• Valores anuais do programa (R\$ 1,00)

2004	2005	2006	2007	Total
9.499.999	10.902.099	12.546.414	14.417.731	47.366.242

AÇÕES (Projeto / Atividade)

- **Atividade:** 2195 - Fomento à Pesquisa Científica e Tecnológica
- **Finalidade:** Fomentar a pesquisa e o desenvolvimento científico e tecnológico do Maranhão.
- **Meta:**

Produto	Unidade de Medida	Metas Financeiras para todo o Estado			
		2004	2005	2006	2007
		valor (R\$1,00)	valor (R\$1,00)	valor (R\$1,00)	valor (R\$1,00)
Bolsa e auxílio concedido	Unidade	9.499.999	10.902.099	12.546.414	14.417.731

PROGRAMAS E AÇÕES POR ÓRGÃOS

PROGRAMA: 0101 - Ensino de Graduação

- **Objetivo:** Formar profissionais, em nível superior com competência técnica e política que atenda as exigências atuais no mercado de trabalho e que possam interferir na realidade social na qual se inserem, no sentido de transformá-la.
- **Público Alvo:** Pessoas com o ensino médio concluído.
- **Indicadores do Programa:**

Título	Unidade de Medida	Índice de Referência	Índice Esperado ao Final do PPA			
			2004	2005	2006	2007
Taxa de crescimento de oferta de vagas	Percentual	30	50	70	90	112

• Valores anuais do programa (R\$ 1,00)

2004	2005	2006	2007	Total
38.908.205	35.715.371	35.209.221	20.948.593	130.781.390

AÇÕES (Projeto / Atividade)

- **Projeto:** 1689 - Melhoramento e Ampliação da Infra-Estrutura da UEMA
- **Finalidade:** Construir, melhorar e ampliar a infra-estrutura da UEMA, que se traduz por investimentos nas instalações físicas, aquisição de equipamentos e ampliação do acervo bibliográfico.
- **Meta:**

Produto	Unidade de Medida	Metas Financeiras para todo o Estado			
		2004	2005	2006	2007
		valor (R\$1,00)	valor (R\$1,00)	valor (R\$1,00)	valor (R\$1,00)
Construir, ampliar, reformar e equipar prédio.	Unidade	14.686.600	11.385.666	10.879.516	10.401.316

- **Atividade:** 2118 - Formação de Profissionais em Nível Superior
- **Finalidade:** Formar profissionais em nível superior na qualificação de bacharelado, licenciatura e em cursos sequenciais.
- **Meta:**

Produto	Unidade de Medida	Metas Financeiras para todo o Estado			
		2004	2005	2006	2007
		valor (R\$1,00)	valor (R\$1,00)	valor (R\$1,00)	valor (R\$1,00)
Profissional Graduado	Unidade	15.634.959	15.743.059	15.743.059	1.960.631

PROGRAMAS E AÇÕES POR ÓRGÃOS

- **Atividade:** 2674 - Vestibular da Cidadania
- **Finalidade:** Aumento do ingresso dos alunos da rede pública estadual das Universidades Públicas
- **Meta:**

Produto	Unidade de Medida	Metas Financeiras para todo o Estado			
		2004	2005	2006	2007
		valor (R\$1,00)	valor (R\$1,00)	valor (R\$1,00)	valor (R\$1,00)
Aluno beneficiado.	Unidade	8.586.646	8.586.646	8.586.646	8.586.646

PROGRAMA: 0102 - Desenvolvimento de Pós-Graduação

- **Objetivo:** Implantar o Programa de Pós-Graduação nos Centros de Ciências e Estudos Superiores, a fim de melhorar as atividades de ensino de graduação, pesquisa e extensão, incluindo também a fixação de doutores por área de conhecimento.
- **Público Alvo:** Professores da UEMA.
- **Indicadores do Programa:**

Título	Unidade de Medida	Índice de Referência	Índice Esperado ao Final do PPA			
			2004	2005	2006	2007
Taxa de mestres e doutores	Percentual	43	50	58	65	70

• Valores anuais do programa (R\$ 1,00)

2004	2005	2006	2007	Total
6.086.071	8.579.430	7.324.703	7.005.864	28.996.068

AÇÕES (Projeto / Atividade)

- **Atividade:** 2747 - Implementação e Manutenção de Cursos de Pós-Graduação
- **Finalidade:** Implantar novos cursos de Pós-Graduação e garantir a manutenção dos existentes.
- **Meta:**

Produto	Unidade de Medida	Metas Financeiras para todo o Estado			
		2004	2005	2006	2007
		valor (R\$1,00)	valor (R\$1,00)	valor (R\$1,00)	valor (R\$1,00)
Curso implantado.	Unidade	4.619.253	6.839.430	5.404.703	5.085.864

PROGRAMAS E AÇÕES POR ÓRGÃOS

- **Atividade:** 2748 - Fomento e Fixação de Mestres e Doutores
- **Finalidade:** Fixar mestres e doutores na Universidade, para melhorar a qualidade de sua missão.
- **Meta:**

Produto	Unidade de Medida	Metas Financeiras para todo o Estado			
		2004	2005	2006	2007
		valor (R\$1,00)	valor (R\$1,00)	valor (R\$1,00)	valor (R\$1,00)
Mestre/doutor fixado	Unidade	1.466.818	1.740.000	1.920.000	1.920.000

PROGRAMA: 0103 - Extensão Universitária

- **Objetivo:** Prestar serviços relevantes à sociedade maranhense, alicerçados no ensino e na pesquisa, através de ações interdisciplinares de promoção e facilitação de programas que atendam às necessidades dos diversos segmentos sociais, sem perder de vista os eixos estratégicos de desenvolvimento do Estado do Maranhão.
- **Público Alvo:** População economicamente ativa
- **Indicadores do Programa:**

Título	Unidade de Medida	Índice de Referência	Índice Esperado ao Final do PPA			
			2004	2005	2006	2007
Taxa de atendimento extensionista-Tae	Percentual	1,4	1,60	1,90	2,30	2,80

• Valores anuais do programa (R\$ 1,00)

2004	2005	2006	2007	Total
19.539.000	25.854.341	25.854.341	26.084.341	97.332.024

AÇÕES (Projeto / Atividade)

- **Atividade:** 2749 - UEMA na Comunidade
- **Finalidade:** Promover ações de extensão universitária junto à comunidade, objetivando atender suas demandas na forma de curso, assistência técnica, consultorias e prestação de serviço.
- **Meta:**

Produto	Unidade de Medida	Metas Financeiras para todo o Estado			
		2004	2005	2006	2007
		valor (R\$1,00)	valor (R\$1,00)	valor (R\$1,00)	valor (R\$1,00)
Pessoa atendida	Unidade	17.904.750	23.984.341	23.984.341	23.984.341

PROGRAMAS E AÇÕES POR ÓRGÃOS

- **Atividade:** 2938 - Revitalização do Programa de Eventos Científicos e Sócio-Culturais
- **Finalidade:** Promover discussão com a comunidade através de temas relacionados ao desenvolvimento científico e sócio-cultural.
- **Meta:**

Produto	Unidade de Medida	Metas Financeiras para todo o Estado			
		2004	2005	2006	2007
		valor (R\$1,00)	valor (R\$1,00)	valor (R\$1,00)	valor (R\$1,00)
Evento Realizado	Unidade	1.634.250	1.870.000	1.870.000	2.100.000

PROGRAMA: 0104 - Desenvolvimento Científico

- **Objetivo:** Incrementar o financiamento de projetos de pesquisas, divulgando seus resultados para utilização pela comunidade, através de publicação e promoção de eventos científicos.
- **Público Alvo:** Comunidade científica e setor produtivo.
- **Indicadores do Programa:**

Título	Unidade de Medida	Índice de Referência	Índice Esperado ao Final do PPA			
			2004	2005	2006	2007
Coeficiente de produção científica	Coeficiente	5	6	8	9	11

• Valores anuais do programa (R\$ 1,00)

2004	2005	2006	2007	Total
5.855.257	6.434.160	6.434.160	6.434.160	25.157.737

AÇÕES (Projeto / Atividade)

- **Atividade:** 2750 - Difusão Científica
- **Finalidade:** Promover e divulgar a produção científica e tecnológica da UEMA, no âmbito do Estado do Maranhão.
- **Meta:**

Produto	Unidade de Medida	Metas Financeiras para todo o Estado			
		2004	2005	2006	2007
		valor (R\$1,00)	valor (R\$1,00)	valor (R\$1,00)	valor (R\$1,00)
Trabalho publicado.	Unidade	1.185.090	1.304.160	1.304.160	1.304.160

PROGRAMAS E AÇÕES POR ÓRGÃOS

- **Atividade:** 2861 - Estimulo a Produção Científica Acadêmica
- **Finalidade:** Estimular o desenvolvimento científico e tecnológico na UEMA, através de mecanismo de incentivo à pesquisa.
- **Meta:**

Produto	Unidade de Medida	Metas Financeiras para todo o Estado			
		2004	2005	2006	2007
		valor (R\$1,00)	valor (R\$1,00)	valor (R\$1,00)	valor (R\$1,00)
Pesquisa realizada.	Unidade	4.670.167	5.130.000	5.130.000	5.130.000

PROGRAMA: 0105 - Desenvolvimento Tecnológico

- **Objetivo:** Fomentar o desenvolvimento tecnológico, através da formação de técnicos e tecnólogos de nível médio e superior, da capacitação profissional de jovens trabalhadores, da prestação de serviços de assistência tecnológica, e da preparação de mão de obra especializada e qualificada para atender as demandas da sociedade em áreas estratégicas para o desenvolvimento sustentável do Estado do Maranhão.
- **Público Alvo:** População economicamente ativa
- **Indicadores do Programa:**

Título	Unidade de Medida	Índice de Referência	Índice Esperado ao Final do PPA			
			2004	2005	2006	2007
Taxa de crescimento da oferta do número de turmas de cursos técnicos	Percentual	0	20	25	12	10

• Valores anuais do programa (R\$ 1,00)

2004	2005	2006	2007	Total
13.152.308	15.144.320	9.700.000	10.500.000	48.496.628

AÇÕES (Projeto / Atividade)

- **Projeto:** 1690 - Implantação de Centros Tecnológicos
- **Finalidade:** Implantar uma rede institucional descentralizada, visando o desenvolvimento do ensino tecnológico em todo o Estado do Maranhão.
- **Meta:**

Produto	Unidade de Medida	Metas Financeiras para todo o Estado			
		2004	2005	2006	2007
		valor (R\$1,00)	valor (R\$1,00)	valor (R\$1,00)	valor (R\$1,00)
Centro implantado	Unidade	10.152.308	6.144.320	0	0

PROGRAMAS E AÇÕES POR ÓRGÃOS

- **Atividade:** 2751 - Formação de Tecnólogos
- **Finalidade:** Formar tecnólogos nas áreas de eletromecânica, tecnologia de alimentos, irrigação, saneamento ambiental, recursos hídricos e telecomunicações em informática.
- **Meta:**

Produto	Unidade de Medida	Metas Financeiras para todo o Estado			
		2004	2005	2006	2007
		valor (R\$1,00)	valor (R\$1,00)	valor (R\$1,00)	valor (R\$1,00)
Tecnólogo formado	Unidade	3.000.000	3.000.000	3.700.000	4.500.000

- **Atividade:** 2794 - Manutenção de Centros Tecnológicos
- **Finalidade:** Manter em perfeitas condições de funcionamento as instalações e os cursos do Instituto Tecnológico do Maranhão - TECMAR, Centros Vocacionais e Infovias.
- **Meta:**

Produto	Unidade de Medida	Metas Financeiras para todo o Estado			
		2004	2005	2006	2007
		valor (R\$1,00)	valor (R\$1,00)	valor (R\$1,00)	valor (R\$1,00)
Centro funcionando.	Unidade	0	6.000.000	6.000.000	6.000.000

PROGRAMAS E AÇÕES POR ÓRGÃOS

PROGRAMA: 0400 - Apoio Administrativo

- **Objetivo:** Garantir o funcionamento das unidades da Administração Indireta bem como prover sua manutenção.
- **Público Alvo:** Unidades orçamentárias e gestoras, autarquias, fundações e demais entidades que compõem a administração pública.
- **Valores anuais do programa (R\$ 1,00)**

2004	2005	2006	2007	Total
37.712.809	37.712.809	37.712.809	37.712.809	150.851.236

AÇÕES (Projeto / Atividade)

- **Atividade:** 2845 - Funcionamento da UEMA
- **Finalidade:** Garantir o funcionamento dos campi universitários da Universidade.
- **Meta:**

Produto	Unidade de Medida	Metas Financeiras para todo o Estado			
		2004	2005	2006	2007
		valor (R\$1,00)	valor (R\$1,00)	valor (R\$1,00)	valor (R\$1,00)
		37.712.809	37.712.809	37.712.809	37.712.809

PROGRAMAS E AÇÕES POR ÓRGÃOS

PROGRAMA: 0410 - Previdência dos Servidores Públicos do Estado

- **Objetivo:** Garantir ao servidor público estadual direitos previdenciários e benefícios assistenciais de acordo com a legislação vigente.
- **Público Alvo:** Servidores Públicos do Estado.
- **Valores anuais do programa (R\$ 1,00)**

2004	2005	2006	2007	Total
3.373.195	3.373.195	3.373.195	3.373.195	13.492.780

AÇÕES (Projeto / Atividade)

- **Atividade:** 2553 - Contribuição à Previdência do Servidor Público Estadual
- **Finalidade:** Garantir os direitos e benefícios previdenciários dos servidores da UEMA.
- **Meta:**

Produto	Unidade de Medida	Metas Financeiras para todo o Estado			
		2004	2005	2006	2007
		valor (R\$1,00)	valor (R\$1,00)	valor (R\$1,00)	valor (R\$1,00)
		3.272.407	3.272.407	3.272.407	3.272.407

- **Atividade:** 2563 - Contribuição ao Regime Geral de Previdência
- **Finalidade:** Garantir os direitos e benefícios previdenciários dos servidores da Universidade Estadual do Maranhão.
- **Meta:**

Produto	Unidade de Medida	Metas Financeiras para todo o Estado			
		2004	2005	2006	2007
		valor (R\$1,00)	valor (R\$1,00)	valor (R\$1,00)	valor (R\$1,00)
		100.788	100.788	100.788	100.788

PROGRAMAS E AÇÕES POR ÓRGÃOS

24202 - FUNDAÇÃO DE AMPARO À PESQ. E AO DESENV. CIENTÍF. E TECNOL. DO MA-FAPEM

PROGRAMA: 0100 - Desenvolvimento Científico e Tecnológico

- **Objetivo:** Fortalecer a área de ciência, tecnologia e inovação tecnológica no Estado do Maranhão.
- **Público Alvo:** Usuários da área de CT&I no Estado do Maranhão.
- **Indicadores do Programa:**

Título	Unidade de Medida	Índice de Referência	Índice Esperado ao Final do PPA			
			2004	2005	2006	2007
Coeficiente de serviços prestados em CT&I.	Coeficiente	0	100	200	300	400

• Valores anuais do programa (R\$ 1,00)

2004	2005	2006	2007	Total
896.527	896.527	896.527	896.527	3.586.108

AÇÕES (Projeto / Atividade)

- **Atividade:** 2870 - Administração e Gestão da FAPEMA
- **Finalidade:** Garantir o pagamento de pessoal e encargos, fazer funcionar a FAPEMA e prover sua manutenção.
- **Meta:**

Produto	Unidade de Medida	Metas Financeiras para todo o Estado			
		2004	2005	2006	2007
		valor (R\$1,00)	valor (R\$1,00)	valor (R\$1,00)	valor (R\$1,00)
		896.527	896.527	896.527	896.527

PROGRAMAS E AÇÕES POR ÓRGÃOS

PROGRAMA: 0410 - Previdência dos Servidores Públicos do Estado

- **Objetivo:** Garantir ao servidor público estadual direitos previdenciários e benefícios assistenciais de acordo com a legislação vigente.
- **Público Alvo:** Servidores Públicos do Estado.
- **Valores anuais do programa (R\$ 1,00)**

2004	2005	2006	2007	Total
71.841	71.841	71.841	71.841	287.364

AÇÕES (Projeto / Atividade)

- **Atividade:** 2553 - Contribuição à Previdência do Servidor Público Estadual
- **Finalidade:** Garantir os direitos e benefícios previdenciários dos servidores da FAPEMA.
- **Meta:**

Produto	Unidade de Medida	Metas Financeiras para todo o Estado			
		2004	2005	2006	2007
		valor (R\$1,00)	valor (R\$1,00)	valor (R\$1,00)	valor (R\$1,00)
		5.742	5.742	5.742	5.742

- **Atividade:** 2563 - Contribuição ao Regime Geral de Previdência
- **Finalidade:** Garantir os direitos e benefícios previdenciários dos servidores da FAPEMA
- **Meta:**

Produto	Unidade de Medida	Metas Financeiras para todo o Estado			
		2004	2005	2006	2007
		valor (R\$1,00)	valor (R\$1,00)	valor (R\$1,00)	valor (R\$1,00)
		66.099	66.099	66.099	66.099

PROGRAMAS E AÇÕES POR ÓRGÃOS

25000 - GERÊNCIA DE ARTICULAÇÃO E DESENV. DA REGIÃO DO ITAPECURU

PROGRAMA: 0400 - Apoio Administrativo

- **Objetivo:** Garantir o funcionamento das unidades da Administração Indireta bem como prover sua manutenção.
- **Público Alvo:** Unidades orçamentárias e gestoras, autarquias, fundações e demais entidades que compõem a administração pública.
- **Valores anuais do programa (R\$ 1,00)**

2004	2005	2006	2007	Total
944.546	944.546	944.546	944.546	3.778.184

AÇÕES (Projeto / Atividade)

- **Atividade:** 2894 - Funcionamento da Gerência Articulação Desenvolvimento Região Itapecuru
- **Finalidade:** Assegurar o funcionamento e a manutenção da Gerência de Articulação e Desenvolvimento da Região Itapecuru.
- **Meta:**

Produto	Unidade de Medida	Metas Financeiras para todo o Estado			
		2004	2005	2006	2007
		valor (R\$1,00)	valor (R\$1,00)	valor (R\$1,00)	valor (R\$1,00)
		944.546	944.546	944.546	944.546

PROGRAMAS E AÇÕES POR ÓRGÃOS

26000 - GERÊNCIA DE ARTICULAÇÃO E DESENV. DA REGIÃO DO MUNIM E LENÇÓIS MARANHE

PROGRAMA: 0400 - Apoio Administrativo

- **Objetivo:** Garantir o funcionamento das unidades da Administração Indireta bem como prover sua manutenção.
- **Público Alvo:** Unidades orçamentárias e gestoras, autarquias, fundações e demais entidades que compõem a administração pública.
- **Valores anuais do programa (R\$ 1,00)**

2004	2005	2006	2007	Total
874.658	874.658	874.658	874.658	3.498.632

AÇÕES (Projeto / Atividade)

- **Atividade:** 2895 - Funcionamento da Gerência Articulação Desenvolvimento Região Munim e Lençóis MA
- **Finalidade:** Assegurar o funcionamento e a manutenção da gerência de articulação e desenvolvimento da região.
- **Meta:**

Produto	Unidade de Medida	Metas Financeiras para todo o Estado			
		2004	2005	2006	2007
		valor (R\$1,00)	valor (R\$1,00)	valor (R\$1,00)	valor (R\$1,00)
		874.658	874.658	874.658	874.658

PROGRAMAS E AÇÕES POR ÓRGÃOS

27000 - GERÊNCIA DE ARTICULAÇÃO E DESENV.DA REGIÃO DO PINDARÉ

PROGRAMA: 0400 - Apoio Administrativo

- **Objetivo:** Garantir o funcionamento das unidades da Administração Indireta bem como prover sua manutenção.
- **Público Alvo:** Unidades orçamentárias e gestoras, autarquias, fundações e demais entidades que compõem a administração pública.
- **Valores anuais do programa (R\$ 1,00)**

2004	2005	2006	2007	Total
827.287	827.287	827.287	827.287	3.309.148

AÇÕES (Projeto / Atividade)

- **Atividade:** 2896 - Funcionamento da Gerência Articulação Desenvolvimento Região Pindaré
- **Finalidade:** Assegurar o funcionamento e a manutenção da Gerência de Articulação e Desenvolvimento da Região Pindaré.
- **Meta:**

Produto	Unidade de Medida	Metas Financeiras para todo o Estado			
		2004	2005	2006	2007
		valor (R\$1,00)	valor (R\$1,00)	valor (R\$1,00)	valor (R\$1,00)
		827.287	827.287	827.287	827.287

PROGRAMAS E AÇÕES POR ÓRGÃOS

29000 - GERÊNCIA DE ARTICULAÇÃO DA REGIÃO DO ALTO TURI

PROGRAMA: 0400 - Apoio Administrativo

- **Objetivo:** Garantir o funcionamento das unidades da Administração Indireta bem como prover sua manutenção.
- **Público Alvo:** Unidades orçamentárias e gestoras, autarquias, fundações e demais entidades que compõem a administração pública.
- **Valores anuais do programa (R\$ 1,00)**

2004	2005	2006	2007	Total
742.920	742.920	742.920	742.920	2.971.680

AÇÕES (Projeto / Atividade)

- **Atividade:** 2897 - Funcionamento da Gerência Articulação Desenvolvimento Região do Alto Turi
- **Finalidade:** Assegurar o funcionamento e a manutenção da Gerência de Articulação e Desenvolvimento da Região do Alto Turi.
- **Meta:**

Produto	Unidade de Medida	Metas Financeiras para todo o Estado			
		2004	2005	2006	2007
		valor (R\$1,00)	valor (R\$1,00)	valor (R\$1,00)	valor (R\$1,00)
		742.920	742.920	742.920	742.920

PROGRAMAS E AÇÕES POR ÓRGÃOS

30000 - GERÊNCIA DE ARTICULAÇÃO E DESENV. DA REGIÃO DO TOCANTINS

PROGRAMA: 0400 - Apoio Administrativo

- **Objetivo:** Garantir o funcionamento das unidades da Administração Indireta bem como prover sua manutenção.
- **Público Alvo:** Unidades orçamentárias e gestoras, autarquias, fundações e demais entidades que compõem a administração pública.
- **Valores anuais do programa (R\$ 1,00)**

2004	2005	2006	2007	Total
1.220.368	1.220.368	1.220.368	1.220.368	4.881.472

AÇÕES (Projeto / Atividade)

- **Atividade:** 2898 - Funcionamento da Gerência Articulação Desenvolvimento Região Tocantins
- **Finalidade:** Assegurar o funcionamento e a manutenção da Gerência de Articulação e Desenvolvimento da Região Tocantins.
- **Meta:**

Produto	Unidade de Medida	Metas Financeiras para todo o Estado			
		2004	2005	2006	2007
		valor (R\$1,00)	valor (R\$1,00)	valor (R\$1,00)	valor (R\$1,00)
		1.220.368	1.220.368	1.220.368	1.220.368

PROGRAMAS E AÇÕES POR ÓRGÃOS

31000 - GERÊNCIA DE ARTICULAÇÃO E DESENV. DA REGIÃO DA PRÉ- AMAZÔNIA MARANHENS

PROGRAMA: 0400 - Apoio Administrativo

- **Objetivo:** Garantir o funcionamento das unidades da Administração Indireta bem como prover sua manutenção.
- **Público Alvo:** Unidades orçamentárias e gestoras, autarquias, fundações e demais entidades que compõem a administração pública.
- **Valores anuais do programa (R\$ 1,00)**

2004	2005	2006	2007	Total
819.682	819.682	819.682	819.682	3.278.728

AÇÕES (Projeto / Atividade)

- **Atividade:** 2899 - Funcionamento da Gerência Articulação Desenvolvimento Região Pré-Amazônia
- **Finalidade:** Assegurar o funcionamento e a manutenção da Gerência de Articulação e Desenvolvimento da Região Pré-Amazônia.
- **Meta:**

Produto	Unidade de Medida	Metas Financeiras para todo o Estado			
		2004	2005	2006	2007
		valor (R\$1,00)	valor (R\$1,00)	valor (R\$1,00)	valor (R\$1,00)
		819.682	819.682	819.682	819.682

PROGRAMAS E AÇÕES POR ÓRGÃOS

32000 - GERÊNCIA DE ARTICULAÇÃO E DESENV. DA REGIÃO DA BAIXADA MARANHENSE

PROGRAMA: 0400 - Apoio Administrativo

- **Objetivo:** Garantir o funcionamento das unidades da Administração Indireta bem como prover sua manutenção.
- **Público Alvo:** Unidades orçamentárias e gestoras, autarquias, fundações e demais entidades que compõem a administração pública.
- **Valores anuais do programa (R\$ 1,00)**

2004	2005	2006	2007	Total
917.876	917.876	917.876	917.876	3.671.504

AÇÕES (Projeto / Atividade)

- **Atividade:** 2900 - Funcionamento da Gerência Articulação Desenvolvimento Região Baixada Maranhense
- **Finalidade:** Assegurar o funcionamento e a manutenção da Gerência de Articulação e Desenvolvimento da Região Baixada Maranhense.
- **Meta:**

Produto	Unidade de Medida	Metas Financeiras para todo o Estado			
		2004	2005	2006	2007
		valor (R\$1,00)	valor (R\$1,00)	valor (R\$1,00)	valor (R\$1,00)
		917.876	917.876	917.876	917.876

PROGRAMAS E AÇÕES POR ÓRGÃOS

33000 - GERÊNCIA DE ARTICULAÇÃO E DESENV. DA REGIÃO DO LESTE MARANHENSE

PROGRAMA: 0400 - Apoio Administrativo

- **Objetivo:** Garantir o funcionamento das unidades da Administração Indireta bem como prover sua manutenção.
- **Público Alvo:** Unidades orçamentárias e gestoras, autarquias, fundações e demais entidades que compõem a administração pública.
- **Valores anuais do programa (R\$ 1,00)**

2004	2005	2006	2007	Total
1.419.809	1.419.809	1.419.809	1.419.809	5.679.236

AÇÕES (Projeto / Atividade)

- **Atividade:** 2901 - Funcionamento da Gerência Articulação Desenvolvimento Região Leste Maranhense
- **Finalidade:** Assegurar o funcionamento e a manutenção da Gerência de Articulação e Desenvolvimento da Região Leste Maranhense.
- **Meta:**

Produto	Unidade de Medida	Metas Financeiras para todo o Estado			
		2004	2005	2006	2007
		valor (R\$1,00)	valor (R\$1,00)	valor (R\$1,00)	valor (R\$1,00)
		1.419.809	1.419.809	1.419.809	1.419.809

PROGRAMAS E AÇÕES POR ÓRGÃOS

34000 - GERÊNCIA DE ARTICULAÇÃO E DESENV. DA REGIÃO DE COCAIS

PROGRAMA: 0400 - Apoio Administrativo

- **Objetivo:** Garantir o funcionamento das unidades da Administração Indireta bem como prover sua manutenção.
- **Público Alvo:** Unidades orçamentárias e gestoras, autarquias, fundações e demais entidades que compõem a administração pública.
- **Valores anuais do programa (R\$ 1,00)**

2004	2005	2006	2007	Total
979.637	979.637	979.637	979.637	3.918.548

AÇÕES (Projeto / Atividade)

- **Atividade:** 2902 - Funcionamento da Gerência Articulação Desenvolvimento Região dos Cocais
- **Finalidade:** Assegurar o funcionamento e a manutenção da Gerência de Articulação e Desenvolvimento da Região dos Cocais.
- **Meta:**

Produto	Unidade de Medida	Metas Financeiras para todo o Estado			
		2004	2005	2006	2007
		valor (R\$1,00)	valor (R\$1,00)	valor (R\$1,00)	valor (R\$1,00)
		979.637	979.637	979.637	979.637

PROGRAMAS E AÇÕES POR ÓRGÃOS

35000 - GERÊNCIA DE ARTICULAÇÃO E DESENV. DA REGIÃO METROPOLITANA

PROGRAMA: 0130 - Restaura Ação

- **Objetivo:** Proteger restaurar, conservar e divulgar o patrimônio arquitetônico e arqueológico para o fortalecimento da cultura e do turismo no Estado.
- **Público Alvo:** Comunidade em geral.
- **Indicadores do Programa:**

Título	Unidade de Medida	Índice de Referência	Índice Esperado ao Final do PPA			
			2004	2005	2006	2007
Taxa de bens culturais restaurados	Percentual	10	20	40	55	90

• Valores anuais do programa (R\$ 1,00)

2004	2005	2006	2007	Total
499.999	499.999	499.999	499.999	1.999.996

AÇÕES (Projeto / Atividade)

- **Atividade:** 2951 - Manutenção e Conservação de Espaços Turísticos, Culturais e Históricos
- **Finalidade:** Garantir a manutenção e conservação dos espaços aberto a visitação pública tornando-os atrativos. Possibilitando a disseminação da cultura maranhense.
- **Meta:**

Produto	Unidade de Medida	Metas Financeiras para todo o Estado			
		2004	2005	2006	2007
		valor (R\$1,00)	valor (R\$1,00)	valor (R\$1,00)	valor (R\$1,00)
Espaço Comunitário.	Unidade	499.999	499.999	499.999	499.999

PROGRAMAS E AÇÕES POR ÓRGÃOS

PROGRAMA: 0137 - Construção e Melhoria de Equipamentos Urbanos

- **Objetivo:** Dotar o Estado de novos e melhores equipamentos urbanos assegurando maior bem estar a sociedade maranhense.
- **Público Alvo:** Beneficiar 5.000.000 de pessoas em todo o Estado
- **Indicadores do Programa:**

Título	Unidade de Medida	Índice de Referência	Índice Esperado ao Final do PPA			
			2004	2005	2006	2007
Taxa de incremento de atendimento	Percentual	0	5	10	20	22

• Valores anuais do programa (R\$ 1,00)

2004	2005	2006	2007	Total
7.354.998	7.160.474	8.777.353	6.488.059	29.780.884

AÇÕES (Projeto / Atividade)

- **Projeto:** 1737 - Implantação e Pavimentação de Vias Urbanas na Região Metropolitana
- **Finalidade:** Diminuir o deficit das ruas não pavimentadas que, só em São Luís, é da ordem de 500 km.
- **Meta:**

Produto	Unidade de Medida	Metas Financeiras para todo o Estado			
		2004	2005	2006	2007
		valor (R\$1,00)	valor (R\$1,00)	valor (R\$1,00)	valor (R\$1,00)
Rua pavimentada.	M2	1.400.000	1.400.000	1.400.000	1.400.000

- **Projeto:** 1738 - Construção e Melhoramento de Logradouros Públicos na Região Metropolitana
- **Finalidade:** Proporcionar condições condígnas de acesso à população melhorando sua qualidade de vida.
- **Meta:**

Produto	Unidade de Medida	Metas Financeiras para todo o Estado			
		2004	2005	2006	2007
		valor (R\$1,00)	valor (R\$1,00)	valor (R\$1,00)	valor (R\$1,00)
Melhoramento ambiental	M2	1.569.999	1.617.719	1.670.212	1.729.862

PROGRAMAS E AÇÕES POR ÓRGÃOS

- **Projeto:** 1739 - Construção e Melhoramentos de Prédios Públicos na Região Metropolitana
- **Finalidade:** Construir, ampliar e reformar prédios de interesse do Governo do Estado.
- **Meta:**

Produto	Unidade de Medida	Metas Financeiras para todo o Estado			
		2004	2005	2006	2007
		valor (R\$1,00)	valor (R\$1,00)	valor (R\$1,00)	valor (R\$1,00)
Prédio construído.	M2	1.000.000	1.000.000	1.000.000	1.000.000

- **Projeto:** 1740 - Construção de Túneis e Viadutos na Região Metropolitana
- **Finalidade:** Construir túneis e viadutos com o propósito de reduzir os "engarrafamentos" no trânsito de São Luís, com a consequente redução do tempo gasto em viagens, principalmente dos passageiros de ônibus coletivos.
- **Meta:**

Produto	Unidade de Medida	Metas Financeiras para todo o Estado			
		2004	2005	2006	2007
		valor (R\$1,00)	valor (R\$1,00)	valor (R\$1,00)	valor (R\$1,00)
Túnel e viaduto construído.	M	1.749.999	933.333	2.333.332	0

- **Atividade:** 2724 - Manutenção de Logradouros Públicos na Região Metropolitana
- **Finalidade:** Garantir a manutenção, conservação e modernização dos espaços para apresentação dos grupos artísticos, folclóricos e culturais.
- **Meta:**

Produto	Unidade de Medida	Metas Financeiras para todo o Estado			
		2004	2005	2006	2007
		valor (R\$1,00)	valor (R\$1,00)	valor (R\$1,00)	valor (R\$1,00)
Logradouro mantido.	Unidade	1.200.000	2.029.422	2.103.809	2.178.197

- **Atividade:** 2934 - Manutenção de Túneis e Viadutos na Região Metropolitana
- **Finalidade:** Sistematizar a manutenção e conservação de todos os túneis e viadutos existentes na área de atuação da GMETRO.
- **Meta:**

Produto	Unidade de Medida	Metas Financeiras para todo o Estado			
		2004	2005	2006	2007
		valor (R\$1,00)	valor (R\$1,00)	valor (R\$1,00)	valor (R\$1,00)
Túnel e viaduto mantido.	M	435.000	180.000	270.000	180.000

PROGRAMAS E AÇÕES POR ÓRGÃOS

PROGRAMA: 0141 - Ampliação/Conservação da Infra- Estrutura Rodoviária

- **Objetivo:** Ampliar e conservar a malha rodoviária pavimentada, reduzir índices de acidentes, melhorar o tráfego e facilitar o escoamento das safras agrícolas.
- **Público Alvo:** População usuária da malha rodoviária estadual.
- **Indicadores do Programa:**

Título	Unidade de Medida	Índice de Referência	Índice Esperado ao Final do PPA			
			2004	2005	2006	2007
Taxa de incremento da malha rodoviária pavimentada	Percentual	0	16	23	30	36

• Valores anuais do programa (R\$ 1,00)

2004	2005	2006	2007	Total
5.649.855	5.899.854	6.549.854	5.809.855	23.909.419

AÇÕES (Projeto / Atividade)

- **Projeto:** 1741 - Construção de Pontes na Região Metropolitana
- **Finalidade:** Substituição de pontes de madeira.
- **Meta:**

Produto	Unidade de Medida	Metas Financeiras para todo o Estado			
		2004	2005	2006	2007
		valor (R\$1,00)	valor (R\$1,00)	valor (R\$1,00)	valor (R\$1,00)
Ponte construída.	M	999.999	1.499.998	1.499.998	999.999

- **Projeto:** 1742 - Restauração de Pontes na Região Metropolitana
- **Finalidade:** Proceder a restauração estrutural e do equipamento de proteção e segurança das pontes urbanas.
- **Meta:**

Produto	Unidade de Medida	Metas Financeiras para todo o Estado			
		2004	2005	2006	2007
		valor (R\$1,00)	valor (R\$1,00)	valor (R\$1,00)	valor (R\$1,00)
Ponte restaurada.	M	500.000	250.000	500.000	250.000

PROGRAMAS E AÇÕES POR ÓRGÃOS

- **Projeto:** 1743 - Construção de Rodovias na Região Metropolitana
- **Finalidade:** Aumentar a rede de interligação dos municípios da Gerência.
- **Meta:**

Produto	Unidade de Medida	Metas Financeiras para todo o Estado			
		2004	2005	2006	2007
		valor (R\$1,00)	valor (R\$1,00)	valor (R\$1,00)	valor (R\$1,00)
Rodovia construída.	Km	2.200.000	2.200.000	2.200.000	2.200.000

- **Projeto:** 1744 - Restauração de Rodovias da Região Metropolitana
- **Finalidade:** Restaurar as rodovias integrantes da malha rodoviária da ilha de São Luís.
- **Meta:**

Produto	Unidade de Medida	Metas Financeiras para todo o Estado			
		2004	2005	2006	2007
		valor (R\$1,00)	valor (R\$1,00)	valor (R\$1,00)	valor (R\$1,00)
Rodovia restaurada.	Km	620.000	620.000	1.020.000	1.030.000

- **Atividade:** 2935 - Conservação de Pontes na Região Metropolitana
- **Finalidade:** Manter em boas condições de utilização para veículos e pedestres todas as pontes gerenciadas pela GMETRO.
- **Meta:**

Produto	Unidade de Medida	Metas Financeiras para todo o Estado			
		2004	2005	2006	2007
		valor (R\$1,00)	valor (R\$1,00)	valor (R\$1,00)	valor (R\$1,00)
Ponte conservada.	M	249.856	249.856	249.856	249.856

- **Atividade:** 2953 - Conservação de Rodovias na Região Metropolitana
- **Finalidade:** Manter em condições de tráfego as estradas que compõem a malha rodoviária da GMETRO.
- **Meta:**

Produto	Unidade de Medida	Metas Financeiras para todo o Estado			
		2004	2005	2006	2007
		valor (R\$1,00)	valor (R\$1,00)	valor (R\$1,00)	valor (R\$1,00)
Rodovia conservada.	Km	1.080.000	1.080.000	1.080.000	1.080.000

PROGRAMAS E AÇÕES POR ÓRGÃOS

PROGRAMA: 0143 - Ampliação e Conservação da Infra- Estrutura Hidroviária

- **Objetivo:** Recuperar a malha hidroviária maranhense.
- **Público Alvo:** Usuários do transporte hidroviário e população ribeirinha.
- **Indicadores do Programa:**

Título	Unidade de Medida	Índice de Referência	Índice Esperado ao Final do PPA			
			2004	2005	2006	2007
Caudal navegável	Percentual	50	55	60	65	70

• Valores anuais do programa (R\$ 1,00)

2004	2005	2006	2007	Total
500.000	500.000	500.000	500.000	2.000.000

AÇÕES (Projeto / Atividade)

- **Projeto:** 1715 - Melhoramento de Barragem do Bacanga
- **Finalidade:** Proceder a recuperação estrutural e do equipamento de proteção da barragem do bacanga.
- **Meta:**

Produto	Unidade de Medida	Metas Financeiras para todo o Estado			
		2004	2005	2006	2007
		valor (R\$1,00)	valor (R\$1,00)	valor (R\$1,00)	valor (R\$1,00)
Barragem recuperada.	M	500.000	500.000	500.000	500.000

PROGRAMAS E AÇÕES POR ÓRGÃOS

PROGRAMA: 0400 - Apoio Administrativo

- **Objetivo:** Garantir o funcionamento das unidades da Administração Indireta bem como prover sua manutenção.
- **Público Alvo:** Unidades orçamentárias e gestoras, autarquias, fundações e demais entidades que compõem a administração pública.
- **Valores anuais do programa (R\$ 1,00)**

2004	2005	2006	2007	Total
7.336.553	7.336.553	7.336.553	7.336.553	29.346.212

AÇÕES (Projeto / Atividade)

- **Atividade:** 2903 - Funcionamento da Gerência Articulação Desenvolvimento Região Metropolitana
- **Finalidade:** Assegurar o funcionamento e a manutenção da Gerência de Articulação e Desenvolvimento da Região Metropolitana.
- **Meta:**

Produto	Unidade de Medida	Metas Financeiras para todo o Estado			
		2004	2005	2006	2007
		valor (R\$1,00)	valor (R\$1,00)	valor (R\$1,00)	valor (R\$1,00)
		7.336.553	7.336.553	7.336.553	7.336.553

PROGRAMAS E AÇÕES POR ÓRGÃOS

36000 - GERÊNCIA DE ARTICULAÇÃO E DESENV. DA REGIÃO DO MÉDIO MEARIM

PROGRAMA: 0400 - Apoio Administrativo

- **Objetivo:** Garantir o funcionamento das unidades da Administração Indireta bem como prover sua manutenção.
- **Público Alvo:** Unidades orçamentárias e gestoras, autarquias, fundações e demais entidades que compõem a administração pública.
- **Valores anuais do programa (R\$ 1,00)**

2004	2005	2006	2007	Total
950.890	950.890	950.890	950.890	3.803.560

AÇÕES (Projeto / Atividade)

- **Atividade:** 2904 - Funcionamento da Gerência Articulação Desenvolvimento Região Médio Mearim
- **Finalidade:** Assegurar o funcionamento e a manutenção da Gerência de Articulação e Desenvolvimento da Região Médio Mearim.
- **Meta:**

Produto	Unidade de Medida	Metas Financeiras para todo o Estado			
		2004	2005	2006	2007
		valor (R\$1,00)	valor (R\$1,00)	valor (R\$1,00)	valor (R\$1,00)
		950.890	950.890	950.890	950.890

PROGRAMAS E AÇÕES POR ÓRGÃOS

37000 - GERÊNCIA DE ARTICULAÇÃO E DESENV. DA REGIÃO DE PEDREIRAS

PROGRAMA: 0400 - Apoio Administrativo

- **Objetivo:** Garantir o funcionamento das unidades da Administração Indireta bem como prover sua manutenção.
- **Público Alvo:** Unidades orçamentárias e gestoras, autarquias, fundações e demais entidades que compõem a administração pública.
- **Valores anuais do programa (R\$ 1,00)**

2004	2005	2006	2007	Total
911.945	911.945	911.945	911.945	3.647.780

AÇÕES (Projeto / Atividade)

- **Atividade:** 2905 - Funcionamento da Gerência Articulação Desenvolvimento Região Pedreiras
- **Finalidade:** Assegurar o funcionamento e a manutenção da gerência de articulação e desenvolvimento da região Pedreiras.
- **Meta:**

Produto	Unidade de Medida	Metas Financeiras para todo o Estado			
		2004	2005	2006	2007
		valor (R\$1,00)	valor (R\$1,00)	valor (R\$1,00)	valor (R\$1,00)
		911.945	911.945	911.945	911.945

PROGRAMAS E AÇÕES POR ÓRGÃOS

38000 - GERÊNCIA DE ARTICULAÇÃO E DESENV. DA REGIÃO DE PRESIDENTE DUTRA

PROGRAMA: 0400 - Apoio Administrativo

- **Objetivo:** Garantir o funcionamento das unidades da Administração Indireta bem como prover sua manutenção.
- **Público Alvo:** Unidades orçamentárias e gestoras, autarquias, fundações e demais entidades que compõem a administração pública.
- **Valores anuais do programa (R\$ 1,00)**

2004	2005	2006	2007	Total
980.736	980.736	980.736	980.736	3.922.944

AÇÕES (Projeto / Atividade)

- **Atividade:** 2906 - Funcionamento da Gerência Articulação Desenvolvimento Região Presidente Dutra
- **Finalidade:** Assegurar o funcionamento e a manutenção da gerência de articulação e desenvolvimento da região.
- **Meta:**

Produto	Unidade de Medida	Metas Financeiras para todo o Estado			
		2004	2005	2006	2007
		valor (R\$1,00)	valor (R\$1,00)	valor (R\$1,00)	valor (R\$1,00)
		980.736	980.736	980.736	980.736

PROGRAMAS E AÇÕES POR ÓRGÃOS

40000 - GERÊNCIA DE ARTICULAÇÃO E DESENV. DA REGIÃO DO CENTRO MARANHENSE

PROGRAMA: 0400 - Apoio Administrativo

- **Objetivo:** Garantir o funcionamento das unidades da Administração Indireta bem como prover sua manutenção.
- **Público Alvo:** Unidades orçamentárias e gestoras, autarquias, fundações e demais entidades que compõem a administração pública.
- **Valores anuais do programa (R\$ 1,00)**

2004	2005	2006	2007	Total
886.261	886.261	886.261	886.261	3.545.044

AÇÕES (Projeto / Atividade)

- **Atividade:** 2907 - Funcionamento da Gerência Articulação Desenvolvimento Região Centro Maranhense
- **Finalidade:** Assegurar o funcionamento e a manutenção da gerência de articulação e desenvolvimento da região.
- **Meta:**

Produto	Unidade de Medida	Metas Financeiras para todo o Estado			
		2004	2005	2006	2007
		valor (R\$1,00)	valor (R\$1,00)	valor (R\$1,00)	valor (R\$1,00)
		886.261	886.261	886.261	886.261

PROGRAMAS E AÇÕES POR ÓRGÃOS

41000 - GERÊNCIA DE ARTICULAÇÃO E DESENV. DA REGIÃO DO SERTÃO MARANHENSE

PROGRAMA: 0400 - Apoio Administrativo

- **Objetivo:** Garantir o funcionamento das unidades da Administração Indireta bem como prover sua manutenção.
- **Público Alvo:** Unidades orçamentárias e gestoras, autarquias, fundações e demais entidades que compõem a administração pública.
- **Valores anuais do programa (R\$ 1,00)**

2004	2005	2006	2007	Total
609.079	609.079	609.079	609.079	2.436.316

AÇÕES (Projeto / Atividade)

- **Atividade:** 2908 - Funcionamento da Gerência Articulação Desenvolvimento Região Sertão Maranhense
- **Finalidade:** Assegurar o funcionamento e a manutenção da Gerência de Articulação e Desenvolvimento da Região Sertão Maranhense.
- **Meta:**

Produto	Unidade de Medida	Metas Financeiras para todo o Estado			
		2004	2005	2006	2007
		valor (R\$1,00)	valor (R\$1,00)	valor (R\$1,00)	valor (R\$1,00)
		609.079	609.079	609.079	609.079

PROGRAMAS E AÇÕES POR ÓRGÃOS

42000 - GERÊNCIA DE ARTICULAÇÃO E DESENV. DA REGIÃO DO CERRADO MARANHENSE

PROGRAMA: 0400 - Apoio Administrativo

- **Objetivo:** Garantir o funcionamento das unidades da Administração Indireta bem como prover sua manutenção.
- **Público Alvo:** Unidades orçamentárias e gestoras, autarquias, fundações e demais entidades que compõem a administração pública.
- **Valores anuais do programa (R\$ 1,00)**

2004	2005	2006	2007	Total
823.316	823.316	823.316	823.316	3.293.264

AÇÕES (Projeto / Atividade)

- **Atividade:** 2909 - Funcionamento da Gerência Articulação Desenvolvimento Região Cerrado Maranhense
- **Finalidade:** Assegurar o funcionamento e a manutenção da Gerência de Articulação e Desenvolvimento da Região Cerrado Maranhense.
- **Meta:**

Produto	Unidade de Medida	Metas Financeiras para todo o Estado			
		2004	2005	2006	2007
		valor (R\$1,00)	valor (R\$1,00)	valor (R\$1,00)	valor (R\$1,00)
		823.316	823.316	823.316	823.316

PROGRAMAS E AÇÕES POR ÓRGÃOS

43000 - GERÊNCIA DE ARTICULAÇÃO E DESENV. DA REGIÃO DOS LAGOS MARANHENSES

PROGRAMA: 0400 - Apoio Administrativo

- **Objetivo:** Garantir o funcionamento das unidades da Administração Indireta bem como prover sua manutenção.
- **Público Alvo:** Unidades orçamentárias e gestoras, autarquias, fundações e demais entidades que compõem a administração pública.
- **Valores anuais do programa (R\$ 1,00)**

2004	2005	2006	2007	Total
713.702	713.702	713.702	713.702	2.854.808

AÇÕES (Projeto / Atividade)

- **Atividade:** 2910 - Funcionamento da Gerência Articulação Desenvolvimento Região Lagos Maranhenses
- **Finalidade:** Assegurar o funcionamento e a manutenção da Gerência de Articulação e Desenvolvimento da Região Lagos Maranhenses.
- **Meta:**

Produto	Unidade de Medida	Metas Financeiras para todo o Estado			
		2004	2005	2006	2007
		valor (R\$1,00)	valor (R\$1,00)	valor (R\$1,00)	valor (R\$1,00)
		713.702	713.702	713.702	713.702

PROGRAMAS E AÇÕES POR ÓRGÃOS

44000 - GERÊNCIA DE ARTICULAÇÃO E DESENV. DA REGIÃO DO BAIXO PARNAÍBA

PROGRAMA: 0400 - Apoio Administrativo

- **Objetivo:** Garantir o funcionamento das unidades da Administração Indireta bem como prover sua manutenção.
- **Público Alvo:** Unidades orçamentárias e gestoras, autarquias, fundações e demais entidades que compõem a administração pública.
- **Valores anuais do programa (R\$ 1,00)**

2004	2005	2006	2007	Total
1.036.859	1.036.859	1.036.859	1.036.859	4.147.436

AÇÕES (Projeto / Atividade)

- **Atividade:** 2911 - Funcionamento da Gerência de Articulação e Desenvolvimento da Região do Baixo Parnaíba
- **Finalidade:** Assegurar o funcionamento e a manutenção da Gerência de Articulação e Desenvolvimento da Região do Baixo Parnaíba.
- **Meta:**

Produto	Unidade de Medida	Metas Financeiras para todo o Estado			
		2004	2005	2006	2007
		valor (R\$1,00)	valor (R\$1,00)	valor (R\$1,00)	valor (R\$1,00)
		1.036.859	1.036.859	1.036.859	1.036.859

PROGRAMAS E AÇÕES POR ÓRGÃOS

45000 - GERÊNCIA DE ESTADO DE ESPORTE E LAZER-GESP

PROGRAMA: 0124 - Incentivo ao Desporto de Rendimento

- **Objetivo:** Implementar ações que visem melhorar o desempenho dos atletas maranhenses em competições locais e nacionais.
- **Público Alvo:** Federações e ligas esportivas.
- **Indicadores do Programa:**

Título	Unidade de Medida	Índice de Referência	Índice Esperado ao Final do PPA			
			2004	2005	2006	2007
Taxa de atletas federados atendidos	Percentual	34	40	45	50	60

• Valores anuais do programa (R\$ 1,00)

2004	2005	2006	2007	Total
1.717.550	1.932.243	2.146.937	2.576.324	8.373.054

AÇÕES (Projeto / Atividade)

- **Atividade:** 2697 - Apoio às Federações e Ligas Esportivas
- **Finalidade:** - Incentivar o desporto amador através do apoio às federações, associações comunitárias e entidades esportivas; estimular política de atividades físicas com acompanhamento profissionais especializados; promover a Copa da Juventude com vistas a formar seleções para representar o Estado; planejar, promover e apoiar competições em parceria com as federações e ligas esportivas.
- **Meta:**

Produto	Unidade de Medida	Metas Financeiras para todo o Estado			
		2004	2005	2006	2007
		valor (R\$1,00)	valor (R\$1,00)	valor (R\$1,00)	valor (R\$1,00)
Atleta atendido	Unidade	1.567.550	1.763.493	1.959.437	2.351.324

- **Atividade:** 2698 - Capacitação e Atualização Técnica em Desporto
- **Finalidade:** - Capacitar e desenvolver recursos humanos na área de desportos; implantar uma infra-estrutura tecno-científica no Complexo Esportivo de São Luís, para acompanhar, avaliar e desenvolver o desporto de rendimento em todos os níveis.
- **Meta:**

Produto	Unidade de Medida	Metas Financeiras para todo o Estado			
		2004	2005	2006	2007
		valor (R\$1,00)	valor (R\$1,00)	valor (R\$1,00)	valor (R\$1,00)
Profissional qualificado	Unidade	150.000	168.750	187.500	225.000

PROGRAMAS E AÇÕES POR ÓRGÃOS

PROGRAMA: 0125 - Incentivo ao Desporto Estudantil

- **Objetivo:** Promover o desenvolvimento do esporte educacional através de competições esportivas e atividades pedagógicas.
- **Público Alvo:** Alunos na faixa etária de 11 a 18 anos, da rede de ensino pública e privada.
- **Indicadores do Programa:**

Título	Unidade de Medida	Índice de Referência	Índice Esperado ao Final do PPA			
			2004	2005	2006	2007
Coefficiente de atleta escolar	Coefficiente	40	50	60	70	80

• Valores anuais do programa (R\$ 1,00)

2004	2005	2006	2007	Total
1.421.450	1.631.740	1.841.946	2.052.140	6.947.276

AÇÕES (Projeto / Atividade)

- **Atividade:** 2029 - Manutenção dos Espaços de Desporto e Lazer
- **Finalidade:** Garantir o funcionamento dos ginásios esportivos e do Complexo Esportivo de São Luís em condições de uso para a prática do esporte e lazer.
- **Meta:**

Produto	Unidade de Medida	Metas Financeiras para todo o Estado			
		2004	2005	2006	2007
		valor (R\$1,00)	valor (R\$1,00)	valor (R\$1,00)	valor (R\$1,00)
Espaço esportivo mantido	Unidade	370.000	370.000	370.000	370.000

- **Atividade:** 2699 - Promoção e Apoio ao Desporto Educacional
- **Finalidade:** -Promover, integrar e desenvolver o desporto junto à comunidade escolar do Maranhão; manter o funcionamento das escolinhas esportivas; complementar a formação da criança e dos jovens, através de atividades físicas e culturais; promover competições esportivas voltadas aos portadores de necessidades especiais.
- **Meta:**

Produto	Unidade de Medida	Metas Financeiras para todo o Estado			
		2004	2005	2006	2007
		valor (R\$1,00)	valor (R\$1,00)	valor (R\$1,00)	valor (R\$1,00)
Aluno atendido	Unidade	1.051.450	1.261.740	1.471.946	1.682.140

PROGRAMAS E AÇÕES POR ÓRGÃOS

PROGRAMA: 0126 - Incentivo ao Lazer

- **Objetivo:** Planejar e promover atividades de recreação e lazer para oportunizar entretenimento a todas comunidades do Estado, contribuindo para a inserção destas na melhoria da qualidade de vida.
- **Público Alvo:** Crianças, jovens, adultos, pessoas da Melhor Idade e pessoas portadoras de necessidades especiais do Estado do Maranhão.
- **Indicadores do Programa:**

Título	Unidade de Medida	Índice de Referência	Índice Esperado ao Final do PPA			
			2004	2005	2006	2007
Pessoas atendidas	Quantidade	15000	17000	19000	21000	23000

• Valores anuais do programa (R\$ 1,00)

2004	2005	2006	2007	Total
470.200	546.717	623.234	699.750	2.339.901

AÇÕES (Projeto / Atividade)

- **Atividade:** 2700 - Lazer para Todos
- **Finalidade:** -Promover atividades desportivas, recreativas e artístico-culturais entre filhos de servidores públicos estaduais; proporcionar integração entre os funcionários públicos estaduais, através de competições esportivas; fortalecer o turismo esportivo e o ecoturismo nas áreas de entorno dos nossos patrimônios culturais; estimular a participação de pessoas da terceira idade e portadoras de necessidades especiais nos eventos de lazer recreativo; -Estimular a prática de atividades físicas com acompanhamento de profissionais especializados.
- **Meta:**

Produto	Unidade de Medida	Metas Financeiras para todo o Estado			
		2004	2005	2006	2007
		valor (R\$1,00)	valor (R\$1,00)	valor (R\$1,00)	valor (R\$1,00)
Pessoa atendida	Unidade	320.000	384.000	448.000	512.000

- **Atividade:** 2701 - Apoio às Iniciativas e Eventos de Lazer Comunitário
- **Finalidade:** -Promover a integração social das comunidades através das atividades de lazer, oportunizando novas práticas de lazer nos bairros de São Luís e interior do Estado; orientar e organizar atividades de lazer junto às comunidades do nosso Estado; oferecer opções alternativas de entretenimento; Incentivar o resgate das expressões culturais maranhenses, através de atividades integradas com o lazer nas diversas comunidades.
- **Meta:**

Produto	Unidade de Medida	Metas Financeiras para todo o Estado			
		2004	2005	2006	2007
		valor (R\$1,00)	valor (R\$1,00)	valor (R\$1,00)	valor (R\$1,00)
Pessoa atendida	Unidade	150.200	162.717	175.234	187.750

PROGRAMAS E AÇÕES POR ÓRGÃOS

PROGRAMA: 0305 - Gestão da Política de Desporto e Lazer

- **Objetivo:** Planejar e formular as políticas de Desporto e Lazer, coordenar, avaliar e controlar os programas sob responsabilidade da GESP, garantindo o funcionamento da Gerência.
- **Público Alvo:** Funcionários da GESP, fornecedores e prestadores de serviços.
- **Valores anuais do programa (R\$ 1,00)**

2004	2005	2006	2007	Total
2.803.843	2.803.843	2.803.843	2.803.843	11.215.372

AÇÕES (Projeto / Atividade)

- **Atividade:** 2660 - Apoio à Administração Pública
- **Finalidade:** Garantir o funcionamento e prover a manutenção da Gerência.
- **Meta:**

Produto	Unidade de Medida	Metas Financeiras para todo o Estado			
		2004	2005	2006	2007
		valor (R\$1,00)	valor (R\$1,00)	valor (R\$1,00)	valor (R\$1,00)
		207.000	207.000	207.000	207.000

- **Atividade:** 2696 - Direção e Coordenação da Política de Esporte e Lazer
- **Finalidade:** Garantir o funcionamento do Sistema de Esporte e Lazer no Estado.
- **Meta:**

Produto	Unidade de Medida	Metas Financeiras para todo o Estado			
		2004	2005	2006	2007
		valor (R\$1,00)	valor (R\$1,00)	valor (R\$1,00)	valor (R\$1,00)
		2.596.843	2.596.843	2.596.843	2.596.843

PROGRAMAS E AÇÕES POR ÓRGÃOS

45901 - FUNDO ESTADUAL DE ESPORTES

PROGRAMA: 0305 - Gestão da Política de Desporto e Lazer

- **Objetivo:** Planejar e formular as políticas de Desporto e Lazer, coordenar, avaliar e controlar os programas sob responsabilidade da GESP, garantindo o funcionamento da Gerência.
- **Público Alvo:** Funcionários da GESP, fornecedores e prestadores de serviços.
- **Valores anuais do programa (R\$ 1,00)**

2004	2005	2006	2007	Total
250.000	250.000	250.000	250.000	1.000.000

AÇÕES (Projeto / Atividade)

- **Atividade:** 2679 - Operação do Fundo Estadual de Esportes
- **Finalidade:** -Financiar Entidades públicas e privadas; financiar programas e projetos de estudo e pesquisas; executar projetos que visem o desenvolvimento do esporte e do lazer; implantar projetos que visem a participação de atletas em competições nacionais e internacionais.
- **Meta:**

Produto	Unidade de Medida	Metas Financeiras para todo o Estado			
		2004	2005	2006	2007
		valor (R\$1,00)	valor (R\$1,00)	valor (R\$1,00)	valor (R\$1,00)
Entidade atendida	Unidade	250.000	250.000	250.000	250.000

PROGRAMAS E AÇÕES POR ÓRGÃOS

46000 - GERÊNCIA DE ESTADO DE JUSTIÇA E CIDADANIA-GEJUC

PROGRAMA: 0134 - Maranhão Cidadão

- **Objetivo:** Proporcionar a população prestação de serviços públicos de qualidade.
- **Público Alvo:** População em geral.
- **Indicadores do Programa:**

Título	Unidade de Medida	Índice de Referência	Índice Esperado ao Final do PPA			
			2004	2005	2006	2007
Taxa de incremento de atendimento	Percentual	0	5	10	20	22

• Valores anuais do programa (R\$ 1,00)

2004	2005	2006	2007	Total
613.116	613.116	613.116	613.116	2.452.464

AÇÕES (Projeto / Atividade)

- **Atividade:** 2507 - Funcionamento do Procon
- **Finalidade:** Garantir o funcionamento do PROCON.
- **Meta:**

Produto	Unidade de Medida	Metas Financeiras para todo o Estado			
		2004	2005	2006	2007
		valor (R\$1,00)	valor (R\$1,00)	valor (R\$1,00)	valor (R\$1,00)
		603.116	603.116	603.116	603.116

- **Atividade:** 2708 - Defesa dos Direitos Humanos e da Cidadania
- **Finalidade:** Garantir os direitos do cidadão.
- **Meta:**

Produto	Unidade de Medida	Metas Financeiras para todo o Estado			
		2004	2005	2006	2007
		valor (R\$1,00)	valor (R\$1,00)	valor (R\$1,00)	valor (R\$1,00)
Pessoa atendida	Unidade	10.000	10.000	10.000	10.000

PROGRAMAS E AÇÕES POR ÓRGÃOS

PROGRAMA: 0135 - Adequação do Sistema Penitenciário

- **Objetivo:** Ampliar as instalações físicas das unidades prisionais, visando atender as condições mínimas de vida dos apenados exigidos pela lei.
- **Público Alvo:** População Carcerária do Estado do Maranhão.
- **Indicadores do Programa:**

Título	Unidade de Medida	Índice de Referência	Índice Esperado ao Final do PPA			
			2004	2005	2006	2007
Coefficiente de densidade carcerária	Coefficiente	1.66	1,45	1,30	1,15	1,00

• Valores anuais do programa (R\$ 1,00)

2004	2005	2006	2007	Total
16.000	16.000	16.000	16.000	64.000

AÇÕES (Projeto / Atividade)

- **Projeto:** 1681 - Construção, Ampliação e Reforma de Unidades Prisionais.
- **Finalidade:** Ampliar a oferta de unidades prisionais assim como equipar e melhorar algumas instalações existentes.
- **Meta:**

Produto	Unidade de Medida	Metas Financeiras para todo o Estado			
		2004	2005	2006	2007
		valor (R\$1,00)	valor (R\$1,00)	valor (R\$1,00)	valor (R\$1,00)
Presídio construído	M2	8.000	8.000	8.000	8.000

- **Atividade:** 2322 - Capacitação de Recursos Humanos
- **Finalidade:** Qualificar o corpo funcional da GEJUC através de cursos e treinamentos visando a eficácia organizacional.
- **Meta:**

Produto	Unidade de Medida	Metas Financeiras para todo o Estado			
		2004	2005	2006	2007
		valor (R\$1,00)	valor (R\$1,00)	valor (R\$1,00)	valor (R\$1,00)
Servidor capacitado	Unidade	8.000	8.000	8.000	8.000

PROGRAMAS E AÇÕES POR ÓRGÃOS

PROGRAMA: 0136 - Recuperação de Apenados

- **Objetivo:** Garantir a recuperação dos apenados através de práticas socioeducativas que visem resgatar a auto-estima e dignidade do detento, bem como a sua ressocialização.
- **Público Alvo:** População Carcerária
- **Indicadores do Programa:**

Título	Unidade de Medida	Índice de Referência	Índice Esperado ao Final do PPA			
			2004	2005	2006	2007
Taxa de ressocialização	Percentual	1	10	20	30	40

• Valores anuais do programa (R\$ 1,00)

2004	2005	2006	2007	Total
14.500	14.500	14.500	14.500	58.000

AÇÕES (Projeto / Atividade)

- **Projeto:** 1682 - Projeto Recomeçar
- **Finalidade:** Propiciar uma assistência jurídica e de qualidade aos detentos e internos carentes
- **Meta:**

Produto	Unidade de Medida	Metas Financeiras para todo o Estado			
		2004	2005	2006	2007
		valor (R\$1,00)	valor (R\$1,00)	valor (R\$1,00)	valor (R\$1,00)
Detento assistido	Unidade	9.000	9.000	9.000	9.000

- **Atividade:** 2071 - Reclusão de Sentenciados
- **Finalidade:** Garantir a reclusão dos sentenciados dando-lhes condições de trabalho que favoreçam a humanização da prisão.
- **Meta:**

Produto	Unidade de Medida	Metas Financeiras para todo o Estado			
		2004	2005	2006	2007
		valor (R\$1,00)	valor (R\$1,00)	valor (R\$1,00)	valor (R\$1,00)
Recluso beneficiado	Unidade	5.500	5.500	5.500	5.500

PROGRAMAS E AÇÕES POR ÓRGÃOS

PROGRAMA: 0310 - Gestão da Política de Justiça e Cidadania

- **Objetivo:** Planejar e formular as políticas de Justiça e Cidadania, coodenar, avaliar e controlar os programas sob responsabilidade da GEJUC, garantindo o funcionamento da Gerência.
- **Público Alvo:** Funcionários da GEJUC, fornecedores e prestadores de serviços.
- **Valores anuais do programa (R\$ 1,00)**

2004	2005	2006	2007	Total
14.441.331	14.441.331	14.441.331	14.441.331	57.765.324

AÇÕES (Projeto / Atividade)

- **Atividade:** 2660 - Apoio à Administração Pública
- **Finalidade:** Garantir o funcionamento e prover a manutenção da Gerência.
- **Meta:**

Produto	Unidade de Medida	Metas Financeiras para todo o Estado			
		2004	2005	2006	2007
		valor (R\$1,00)	valor (R\$1,00)	valor (R\$1,00)	valor (R\$1,00)
		942.768	942.768	942.768	942.768

- **Atividade:** 2706 - Direção e Coordenação da Política de Justiça e Cidadania
- **Finalidade:** Garantir o funcionamento do Sistema de Justiça e Cidadania no Estado.
- **Meta:**

Produto	Unidade de Medida	Metas Financeiras para todo o Estado			
		2004	2005	2006	2007
		valor (R\$1,00)	valor (R\$1,00)	valor (R\$1,00)	valor (R\$1,00)
		8.217.241	8.217.241	8.217.241	8.217.241

PROGRAMAS E AÇÕES POR ÓRGÃOS

- **Atividade:** 2785 - Funcionamento da Corregedoria de Estabelecimentos Penais
- **Finalidade:** Proceder atos de correição nos Estabelecimentos Penais, visando apurar fatos de irregularidades que envolvam servidores e presos condenados e provisórios.
- **Meta:**

Produto	Unidade de Medida	Metas Financeiras para todo o Estado			
		2004	2005	2006	2007
		valor (R\$1,00)	valor (R\$1,00)	valor (R\$1,00)	valor (R\$1,00)
		10.000	10.000	10.000	10.000

- **Atividade:** 2937 - Funcionamento do Sistema Penitenciário Estadual
- **Finalidade:** Dotar ao sistema penitenciário um funcionamento integral através de ações, visando o atendimento de processos administrativos à detentos e servidores.
- **Meta:**

Produto	Unidade de Medida	Metas Financeiras para todo o Estado			
		2004	2005	2006	2007
		valor (R\$1,00)	valor (R\$1,00)	valor (R\$1,00)	valor (R\$1,00)
		5.271.322	5.271.322	5.271.322	5.271.322

PROGRAMAS E AÇÕES POR ÓRGÃOS

46110 - VIVA CIDADÃO

PROGRAMA: 0134 - Maranhão Cidadão

- **Objetivo:** Proporcionar a população prestação de serviços públicos de qualidade.
- **Público Alvo:** População em geral.
- **Indicadores do Programa:**

Título	Unidade de Medida	Índice de Referência	Índice Esperado ao Final do PPA			
			2004	2005	2006	2007
Taxa de incremento de atendimento	Percentual	0	5	10	20	22

• Valores anuais do programa (R\$ 1,00)

2004	2005	2006	2007	Total
3.407.790	3.407.790	3.407.790	3.407.790	13.631.160

AÇÕES (Projeto / Atividade)

- **Projeto:** 1683 - Expansão e Instalação de Unidades do Viva Cidadão
- **Finalidade:** Garantir a ampliação e/ou instalações de novas unidades do VIVA CIDADÃO.
- **Meta:**

Produto	Unidade de Medida	Metas Financeiras para todo o Estado			
		2004	2005	2006	2007
		valor (R\$1,00)	valor (R\$1,00)	valor (R\$1,00)	valor (R\$1,00)
Pessoa atendida	Unidade	325.000	325.000	325.000	325.000

- **Atividade:** 2855 - Administração e Gestão do Viva Cidadão
- **Finalidade:** Garantir o pagamento de pessoal e encargos, fazer funcionar o Viva Cidadão e prover sua manutenção.
- **Meta:**

Produto	Unidade de Medida	Metas Financeiras para todo o Estado			
		2004	2005	2006	2007
		valor (R\$1,00)	valor (R\$1,00)	valor (R\$1,00)	valor (R\$1,00)
Cidadão atendido	Unidade	3.082.790	3.082.790	3.082.790	3.082.790

PROGRAMAS E AÇÕES POR ÓRGÃOS

46901 - FUNDO PENITENCIÁRIO ESTADUAL-FUNPEN

PROGRAMA: 0136 - Recuperação de Apenados

- **Objetivo:** Garantir a recuperação dos apenados através de práticas socioeducativas que visem resgatar a auto-estima e dignidade do detento, bem como a sua ressocialização.
- **Público Alvo:** População Carcerária
- **Indicadores do Programa:**

Título	Unidade de Medida	Índice de Referência	Índice Esperado ao Final do PPA			
			2004	2005	2006	2007
Taxa de ressocialização	Percentual	1	10	20	30	40

• Valores anuais do programa (R\$ 1,00)

2004	2005	2006	2007	Total
2.129.550	2.129.550	2.129.550	2.129.550	8.518.200

AÇÕES (Projeto / Atividade)

- **Atividade:** 2709 - Operacionalização do Fundo Penitenciário
- **Finalidade:** Aplicar adequadamente os recursos oriundos do FUNPEN, otimizando a sua operacionalização
- **Meta:**

Produto	Unidade de Medida	Metas Financeiras para todo o Estado			
		2004	2005	2006	2007
		valor (R\$1,00)	valor (R\$1,00)	valor (R\$1,00)	valor (R\$1,00)
		2.129.550	2.129.550	2.129.550	2.129.550

PROGRAMAS E AÇÕES POR ÓRGÃOS

60103 - ENCARGOS ADMINISTRATIVOS DO ESTADO - RECURSOS SOB A SUPERVISÃO DA GEPL

PROGRAMA: 0400 - Apoio Administrativo

- **Objetivo:** Garantir o funcionamento das unidades da Administração Indireta bem como prover sua manutenção.
- **Público Alvo:** Unidades orçamentárias e gestoras, autarquias, fundações e demais entidades que compõem a administração pública.
- **Valores anuais do programa (R\$ 1,00)**

2004	2005	2006	2007	Total
16.033.284	16.033.284	16.033.284	16.033.284	64.133.136

AÇÕES (Projeto / Atividade)

- **Projeto:** 1033 - Reequipamento da Administração
- **Finalidade:** Dotar a administração pública de suporte necessário, suficiente e moderno para o melhor desempenho da gestão pública.
- **Meta:**

Produto	Unidade de Medida	Metas Financeiras para todo o Estado			
		2004	2005	2006	2007
		valor (R\$1,00)	valor (R\$1,00)	valor (R\$1,00)	valor (R\$1,00)
		1.200.000	1.200.000	1.200.000	1.200.000

- **Projeto:** 1036 - Aquisição de Prédios para Instalação de Órgãos Públicos
- **Finalidade:** Dotar a administração estadual de prédios para instalação de seus órgãos.
- **Meta:**

Produto	Unidade de Medida	Metas Financeiras para todo o Estado			
		2004	2005	2006	2007
		valor (R\$1,00)	valor (R\$1,00)	valor (R\$1,00)	valor (R\$1,00)
Prédio adquirido	Unidade	1.000.000	1.000.000	1.000.000	1.000.000

PROGRAMAS E AÇÕES POR ÓRGÃOS

- **Atividade:** 2536 - Publicação de Atos Oficiais
- **Finalidade:** Alocar recursos para atender as atividades inerentes a publicação de atos oficiais.
- **Meta:**

Produto	Unidade de Medida	Metas Financeiras para todo o Estado			
		2004	2005	2006	2007
		valor (R\$1,00)	valor (R\$1,00)	valor (R\$1,00)	valor (R\$1,00)
		1.877.248	1.877.248	1.877.248	1.877.248

- **Atividade:** 2537 - Encargos com Locação de Imóveis
- **Finalidade:** Garantir recursos para atender encargos com locação de imóveis.
- **Meta:**

Produto	Unidade de Medida	Metas Financeiras para todo o Estado			
		2004	2005	2006	2007
		valor (R\$1,00)	valor (R\$1,00)	valor (R\$1,00)	valor (R\$1,00)
		2.356.036	2.356.036	2.356.036	2.356.036

- **Atividade:** 2560 - Encargos com Pagamento de Água e Energia Elétrica
- **Finalidade:** Assegurar recursos para o atendimento de encargos com pagamento de água e energia elétrica .
- **Meta:**

Produto	Unidade de Medida	Metas Financeiras para todo o Estado			
		2004	2005	2006	2007
		valor (R\$1,00)	valor (R\$1,00)	valor (R\$1,00)	valor (R\$1,00)
		9.600.000	9.600.000	9.600.000	9.600.000

PROGRAMAS E AÇÕES POR ÓRGÃOS

PROGRAMA: 0410 - Previdência dos Servidores Públicos do Estado

- **Objetivo:** Garantir ao servidor público estadual direitos previdenciários e benefícios assistenciais de acordo com a legislação vigente.
- **Público Alvo:** Servidores Públicos do Estado.
- **Valores anuais do programa (R\$ 1,00)**

2004	2005	2006	2007	Total
1.314.000	1.314.000	1.314.000	1.314.000	5.256.000

AÇÕES (Projeto / Atividade)

- **Atividade:** 2946 - Benefícios Assistenciais
- **Finalidade:** Assegurar ao servidor estadual e seus dependentes benefícios assistenciais.
- **Meta:**

Produto	Unidade de Medida	Metas Financeiras para todo o Estado			
		2004	2005	2006	2007
		valor (R\$1,00)	valor (R\$1,00)	valor (R\$1,00)	valor (R\$1,00)
		1.314.000	1.314.000	1.314.000	1.314.000

PROGRAMAS E AÇÕES POR ÓRGÃOS

PROGRAMA: 0420 - Previdência de Inativos e Pensionistas do Estado

- **Objetivo:** Prover o ressarcimento aos servidores inativos e pensionista do Estado do Maranhão com base na Legislação vigente.
- **Público Alvo:** Servidores inativos e pensionistas.
- **Valores anuais do programa (R\$ 1,00)**

2004	2005	2006	2007	Total
217.558.084	217.558.084	217.558.084	217.558.084	870.232.336

AÇÕES (Projeto / Atividade)

- **Atividade:** 2429 - Encargos com Inativos
- **Finalidade:** Garantir o pagamento de proventos dos servidores.
- **Meta:**

Produto	Unidade de Medida	Metas Financeiras para todo o Estado			
		2004	2005	2006	2007
		valor (R\$1,00)	valor (R\$1,00)	valor (R\$1,00)	valor (R\$1,00)
		134.435.316	134.435.316	134.435.316	134.435.316

- **Atividade:** 2535 - Encargos com Pensionistas
- **Finalidade:** Garantir o pagamento de pensões.
- **Meta:**

Produto	Unidade de Medida	Metas Financeiras para todo o Estado			
		2004	2005	2006	2007
		valor (R\$1,00)	valor (R\$1,00)	valor (R\$1,00)	valor (R\$1,00)
		83.122.768	83.122.768	83.122.768	83.122.768

PROGRAMAS E AÇÕES POR ÓRGÃOS

60104 - ENCARGOS FINANCEIROS DO ESTADO - RECURSOS SOB A SUPERVISÃO DA GEPLAN

PROGRAMA: 0119 - Maranhão Empreendedor

- **Objetivo:** Promover o crescimento do Produto Interno Bruto (PIB) do Estado, através de oportunidades de negócios, em parcerias produtivas que resultem na geração de mais e melhores empregos.
- **Público Alvo:** Empreendedores e População economicamente ativa.
- **Indicadores do Programa:**

Título	Unidade de Medida	Índice de Referência	Índice Esperado ao Final do PPA			
			2004	2005	2006	2007
Taxa de variação de empresas implantadas	Percentual	17	166	25	50	10
Taxa de variação de empresas beneficiadas	Percentual	11	21	10	11	10
Total de investimentos realizados	Reais	20000	600.000.	800.000.	1.400.000.	800.000.

• Valores anuais do programa (R\$ 1,00)

2004	2005	2006	2007	Total
1.000.000	1.000.000	1.000.000	1.000.000	4.000.000

AÇÕES (Projeto / Atividade)

- **Projeto:** 1659 - Subscrição de Ações de Empresas Estatais
- **Finalidade:** Integralizar cotas de participação
- **Meta:**

Produto	Unidade de Medida	Metas Financeiras para todo o Estado			
		2004	2005	2006	2007
		valor (R\$1,00)	valor (R\$1,00)	valor (R\$1,00)	valor (R\$1,00)
Ação subscrita	Unidade	1.000.000	1.000.000	1.000.000	1.000.000

PROGRAMAS E AÇÕES POR ÓRGÃOS

PROGRAMA: 0400 - Apoio Administrativo

- **Objetivo:** Garantir o funcionamento das unidades da Administração Indireta bem como prover sua manutenção.
- **Público Alvo:** Unidades orçamentárias e gestoras, autarquias, fundações e demais entidades que compõem a administração pública.
- **Valores anuais do programa (R\$ 1,00)**

2004	2005	2006	2007	Total
4.110.891	4.110.891	4.110.891	4.110.891	16.443.564

AÇÕES (Projeto / Atividade)

- **Atividade:** 2561 - Manutenção dos Sistemas Eletrônicos
- **Finalidade:** Garantir o funcionamento do sistema corporativo informatizado.
- **Meta:**

Produto	Unidade de Medida	Metas Financeiras para todo o Estado			
		2004	2005	2006	2007
		valor (R\$1,00)	valor (R\$1,00)	valor (R\$1,00)	valor (R\$1,00)
		4.110.891	4.110.891	4.110.891	4.110.891

PROGRAMAS E AÇÕES POR ÓRGÃOS

PROGRAMA: 0410 - Previdência dos Servidores Públicos do Estado

- **Objetivo:** Garantir ao servidor público estadual direitos previdenciários e benefícios assistenciais de acordo com a legislação vigente.
- **Público Alvo:** Servidores Públicos do Estado.
- **Valores anuais do programa (R\$ 1,00)**

2004	2005	2006	2007	Total
212.564.765	212.564.765	212.564.765	212.564.765	850.259.060

AÇÕES (Projeto / Atividade)

- **Atividade:** 2553 - Contribuição à Previdência do Servidor Público Estadual
- **Finalidade:** Garantir os direitos e benefícios previdenciários dos servidores.
- **Meta:**

Produto	Unidade de Medida	Metas Financeiras para todo o Estado			
		2004	2005	2006	2007
		valor (R\$1,00)	valor (R\$1,00)	valor (R\$1,00)	valor (R\$1,00)
		146.302.052	146.302.052	146.302.052	146.302.052

- **Atividade:** 2563 - Contribuição ao Regime Geral de Previdência
- **Finalidade:** Garantir os direitos e benefícios previdenciários dos servidores do Estado.
- **Meta:**

Produto	Unidade de Medida	Metas Financeiras para todo o Estado			
		2004	2005	2006	2007
		valor (R\$1,00)	valor (R\$1,00)	valor (R\$1,00)	valor (R\$1,00)
		4.604.330	4.604.330	4.604.330	4.604.330

PROGRAMAS E AÇÕES POR ÓRGÃOS

- **Atividade:** 2564 - Contribuição para Programa de Formação do Servidor Público - PASEP
- **Finalidade:** Assegurar ao servidor a sua cota-parte do PASEP no ato da aposentadoria.
- **Meta:**

Produto	Unidade de Medida	Metas Financeiras para todo o Estado			
		2004	2005	2006	2007
		valor (R\$1,00)	valor (R\$1,00)	valor (R\$1,00)	valor (R\$1,00)
		61.658.383	61.658.383	61.658.383	61.658.383

PROGRAMA: 0499 - Operações Especiais

- **Objetivo:** Cumprir obrigações constitucionais vigentes.
- **Público Alvo:** Residentes e não residentes.
- **Valores anuais do programa (R\$ 1,00)**

2004	2005	2006	2007	Total
747.106.993	747.106.993	747.106.993	747.106.993	2.988.427.972

AÇÕES (Projeto / Atividade)

- **Atividade:** 2562 - Distribuição de Recursos de Origem Tributária aos Municípios
- **Finalidade:** Garantir a transferencia de cotas-partes de origem tributária aos municípios
- **Meta:**

Produto	Unidade de Medida	Metas Financeiras para todo o Estado			
		2004	2005	2006	2007
		valor (R\$1,00)	valor (R\$1,00)	valor (R\$1,00)	valor (R\$1,00)
		297.768.586	297.768.586	297.768.586	297.768.586

PROGRAMAS E AÇÕES POR ÓRGÃOS

- **Atividade:** 2567 - Amortização e Encargos da Dívida Interna
- **Finalidade:** Garantir pagamento de obrigações com residentes.
- **Meta:**

Produto	Unidade de Medida	Metas Financeiras para todo o Estado			
		2004	2005	2006	2007
		valor (R\$1,00)	valor (R\$1,00)	valor (R\$1,00)	valor (R\$1,00)
		354.989.225	354.989.225	354.989.225	354.989.225

- **Atividade:** 2568 - Amortização e Encargos da Dívida Externa
- **Finalidade:** Garantir pagamento de obrigações com não residentes.
- **Meta:**

Produto	Unidade de Medida	Metas Financeiras para todo o Estado			
		2004	2005	2006	2007
		valor (R\$1,00)	valor (R\$1,00)	valor (R\$1,00)	valor (R\$1,00)
		65.386.036	65.386.036	65.386.036	65.386.036

- **Atividade:** 2571 - Serviço da Dívida Interna
- **Finalidade:** Assegurar o pagamento de rendimentos devidos pelo estado à terceiros
- **Meta:**

Produto	Unidade de Medida	Metas Financeiras para todo o Estado			
		2004	2005	2006	2007
		valor (R\$1,00)	valor (R\$1,00)	valor (R\$1,00)	valor (R\$1,00)
		17.785.146	17.785.146	17.785.146	17.785.146

- **Atividade:** 2572 - Liquidação de Débitos com a União
- **Finalidade:** Garantir liquidação de débito com a União
- **Meta:**

Produto	Unidade de Medida	Metas Financeiras para todo o Estado			
		2004	2005	2006	2007
		valor (R\$1,00)	valor (R\$1,00)	valor (R\$1,00)	valor (R\$1,00)
		8.070.000	8.070.000	8.070.000	8.070.000

PROGRAMAS E AÇÕES POR ÓRGÃOS

- **Atividade:** 2944 - Parcelamento de Débitos Previdenciários
- **Finalidade:** Garantir o pagamento de cotas com a previdência.
- **Meta:**

Produto	Unidade de Medida	Metas Financeiras para todo o Estado			
		2004	2005	2006	2007
		valor (R\$1,00)	valor (R\$1,00)	valor (R\$1,00)	valor (R\$1,00)
		3.108.000	3.108.000	3.108.000	3.108.000

PROGRAMAS E AÇÕES POR ÓRGÃOS**90000 - RESERVA DE CONTINGÊNCIA****PROGRAMA: 9999 - Reserva de Contigência**

- Objetivo:
- Público Alvo:
- Indicadores do Programa:

Título	Unidade de Medida	Índice de Referência	Índice Esperado ao Final do PPA			
			2004	2005	2006	2007
Reais						

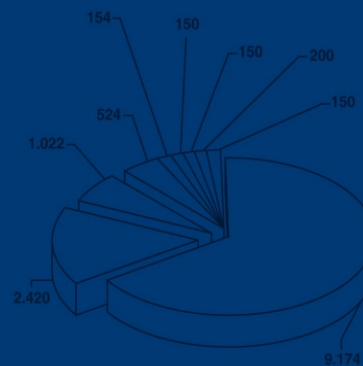
- Valores anuais do programa (R\$ 1,00)

2004	2005	2006	2007	Total
3.008.850	3.008.850	3.008.850	3.008.850	12.035.400

AÇÕES (Projeto / Atividade)

PROGRAMAS E AÇÕES POR ÓRGÃOS

TOTAL GERAL	2004	2005	2006	2007
	3.766.058.402	4.231.787.345	4.626.440.671	4.917.335.684



DISTRIBUIÇÃO SETORIAL DOS EMPREGOS DIRETOS PREVISTOS

Cadeia	Mil Pessoas*	%
Total Geral	66,5	100,0
Infra-estrutura	3,1	4,7
Transporte e Logística	1,1	3,5
Energia	2,0	6,5
Cadeias Produtivas	63,4	95,3
- Própria	32,4	91,1
- Turismo	9,2	14,5
- Siderurgia	4,5	7,1
- Indústria	4,1	6,5
- Construção	4,1	6,5
- Demais	5,2	8,2

*Dados censitários estimados



UM MARANHÃO HUMANO E DESENVOLVIDO

VALORES DAS AÇÕES DOS PROGRAMAS POR REGIÃO

VALORES DAS AÇÕES DOS PROGRAMAS POR REGIÃO

ALTO TURI

ÓRGÃO / PROGRAMA / AÇÃO	Unidade de Medida	Produto	METAS					
			2004	2005	2006	2007	TOTAL	
			valor(R\$1,00)	valor(R\$1,00)	valor(R\$1,00)	valor(R\$1,00)	valor(R\$1,00)	
04901 - FUNDO ESPECIAL DE MODERNIZAÇÃO E REAP.DO JUDICIÁRIO-FERJ								
0400 - Apoio Administrativo			540.100	548.500	502.000	699.500	2.290.100	
1656-Construção, Ampliação e Reforma de Prédios do Poder Judiciário	M2	Fórum construído	307.600	316.000	262.000	452.000	1.337.600	
2584-Desenvolvimento e Modernização dos Serviços Judiciários	Unidade	Sistema funcionando	232.500	232.500	240.000	247.500	952.500	
TOTAL DO ÓRGÃO			540.100	548.500	502.000	699.500	2.290.100	
12101 - GERÊNCIA DE ESTADO DE DESENV. DAS CIDADES E MUNICÍPIOS-GEDECIM								
0138 - Moradia Cidadã			1.109.537	1.092.639	1.417.436	1.260.583	4.880.195	
1692-Construção e Benefícios a Moradias na Área Rural	Unidade	Casa construída.	255.000	510.000	255.000	510.000	1.530.000	
1693-Adequação da Infra-Estrutura Habitacional Rural	Unidade	Lote implantado.	36.000	72.000	36.000	72.000	216.000	
1694-Construção e Benefícios a Moradias na Área Urbana	Unidade	Casa construída.	643.044	388.768	897.319	527.464	2.456.594	
1695-Adequação da Infra-Estrutura Habitacional Urbana	Unidade	Lote implantado.	175.494	121.871	229.117	151.120	677.601	
0163 - PRODEURB			433.866	525.361	465.567	279.175	1.703.970	
1696-Estudos e Projetos de Gestão Urbana	Unidade	Município beneficiado.	265.335	356.830	247.036	100.644	969.845	
1697-Recuperação e Organização Urbana	Unidade	Cidadão beneficiado.	138.531	138.531	138.531	138.531	554.125	
1698-Infra-Estrutura em Áreas de Assentamento	Unidade	Lote implantado.	30.000	30.000	80.000	40.000	180.000	
0314 - Gestão de Políticas de Apoio aos Municípios			267.397	267.397	267.397	267.397	1.069.589	
1691-Estruturação do Setor Saneamento			30.000	30.000	30.000	30.000	120.000	
2752-Direção e Coordenação de Políticas de Apoio aos Municípios			237.397	237.397	237.397	237.397	949.589	
TOTAL DO ÓRGÃO			1.810.801	1.885.397	2.150.400	1.807.156	7.653.755	
13101 - GERÊNCIA DE ESTADO DE AGRICULTURA, PECUÁRIA E DESENV. RURAL-GEAGRO								
0153 - Produção de Alimentos de Origem Animal			53.571	62.500	71.429	80.357	267.857	
2795-Fomento à Bovinocultura de Leite	Unidade	UVT implantada	53.571	62.500	71.429	80.357	267.857	
0155 - Abastecimento e Comercialização			61.925	0	0	0	61.925	
2802-Agroindústria Familiar	Unidade	Agroindústria implantada	61.925	0	0	0	61.925	
0157 - Fortalecimento da Agricultura Familiar			204.583	334.424	419.929	735.379	1.694.315	
2792-Fortalecimento do Crédito na Agricultura Familiar	Unidade	Projeto aprovado.	16.824	21.052	24.730	32.097	94.703	
2805-Operacionalização das Casas de Agricultura Familiar	Unidade	Agricultor assistido.	132.995	181.826	237.772	328.685	881.278	
2806-Gestão Social Participativa	Unidade	Comunidade organizada	18.400	77.000	84.700	265.506	445.606	
2807-Diversificação de Economias Rurais	Unidade	Produtor apoiado.	36.364	54.545	72.727	109.091	272.727	
TOTAL DO ÓRGÃO			320.079	396.924	491.358	815.737	2.024.097	
13110 - NÚCLEO ESTADUAL DE PROGRAMAS ESPECIAIS - NEPE								
0161 - Combate à Pobreza Rural			2.112.281	2.167.888	1.746.433	1.685.576	7.712.178	
1648-PCPRII - Habitação	Unidade	Habitação rural melhorada	0	609.620	0	0	609.620	

VALORES DAS AÇÕES DOS PROGRAMAS POR REGIÃO

ALTO TURI

ÓRGÃO / PROGRAMA / AÇÃO	Unidade de Medida	Produto	METAS				
			2004	2005	2006	2007	TOTAL
			valor(R\$1,00)	valor(R\$1,00)	valor(R\$1,00)	valor(R\$1,00)	valor(R\$1,00)
1650-PCPRII - Abastecimento D`água	Unidade	Sistema de abastecimento d'água implantado	384.134	218.641	397.492	135.895	1.136.162
1651-PCPRII - Agricultura	Unidade	Campo implantado.	431.840	710.580	533.100	736.060	2.411.580
1652-PCPRII - Indústria	Unidade	Agroindústria implantada.	501.906	500.946	601.903	703.820	2.308.575
1653-PCPRII - Eletrificação Rural	Km de rede elétrica (RDR-RDU)	Rede implantada.	684.602	0	213.938	0	898.540
1654-PCPRII - Transportes	Km	Caminho melhorado.	109.800	128.101	0	109.800	347.701
TOTAL DO ÓRGÃO			2.112.281	2.167.888	1.746.433	1.685.576	7.712.178
13201 - INSTITUTO DE COLONIZAÇÃO E TERRAS DO MARANHÃO - ITERMA							
0160 - Reforma e Regularização Fundiária			147.662	116.176	129.882	358.010	751.729
2817-Ação Fundiária	Unidade	Título emitido.	44.708	65.258	119.064	80.788	309.817
2818-Implementação do Assentamento de Trabalhadores Rurais	Unidade	Família beneficiada.	102.954	50.918	10.818	277.222	441.912
TOTAL DO ÓRGÃO			147.662	116.176	129.882	358.010	751.729
13202 - AGÊNCIA ESTADUAL DE DEFESA AGROPECUÁRIA - AGED							
0158 - Erradicação da Febre Aftosa			90.706	99.926	109.145	118.364	418.141
2808-Cobertura Vacinal	Unidade	Campanha realizada.	24.000	26.000	28.000	30.000	108.000
2858-Manutenção do Foco Zero	Unidade	Sistema mantido	66.706	73.926	81.145	88.364	310.141
0159 - Defesa e Inspeção Agropecuária			33.154	48.688	54.722	60.757	197.320
2629-Inspeção de Produtos de Origem Animal	Unidade	Estabelecimento fiscalizado.	0	10.000	10.500	11.000	31.500
2810-Sanidade Animal	Unidade	Criador assistido.	26.907	31.391	35.876	40.360	134.534
2811-Sanidade Vegetal	Unidade	Produtor assistido.	6.247	7.297	8.346	9.396	31.286
TOTAL DO ÓRGÃO			123.860	148.613	163.867	179.121	615.461
13901 - FUNDO DE DESENV.AGROP.E AGROINDUSTRIAL DO ESTADO DO MA-FDA							
0152 - Produção de Alimentos de Origem Vegetal			279.292	343.060	387.995	431.865	1.442.211
1718-Implantação de Pólos Produtivos Hortícolas, Frutícolas, de Mandioca e de Grãos	Unidade	Kit de irrigação instalado	37.037	37.037	37.037	37.037	148.148
2789-Produção e Distribuição de Sementes e Mudas	Kg	Semente e muda distribuída.	242.255	306.023	350.958	394.828	1.294.063
0156 - Pesquisa, Assistência Técnica e Extensão Rural			112.259	129.547	217.145	300.832	759.783
2333-Assistência Técnica e Extensão Rural	Unidade	Produtor assistido.	95.497	106.516	189.299	261.063	652.375
2803-Pesquisa Agropecuária Aplicada	Unidade	UVT implantada.	12.000	17.000	18.000	19.000	66.000
2804-Capacitação de Técnicos	Unidade	Técnico capacitado.	4.762	6.031	9.846	20.769	41.408
TOTAL DO ÓRGÃO			391.551	472.607	605.140	732.697	2.201.995
14101 - GERÊNCIA DE ESTADO DA CULTURA-GESC							
0132 - Nossa Cultura			0	0	33.299	26.404	59.703
2693-Perfil Sócio-Cultural dos Municípios	Unidade	Perfil elaborado	0	0	0	26.404	26.404
2763-Encontros de Cultura	Unidade	Encontro realizado.	0	0	17.045	0	17.045
2765-Articulação Político-Institucional da Cultural	Unidade	Evento realizado.	0	0	16.254	0	16.254

VALORES DAS AÇÕES DOS PROGRAMAS POR REGIÃO

ALTO TURI

ÓRGÃO / PROGRAMA / AÇÃO	Unidade de Medida	Produto	METAS				
			2004	2005	2006	2007	TOTAL
			valor(R\$1,00)	valor(R\$1,00)	valor(R\$1,00)	valor(R\$1,00)	valor(R\$1,00)
TOTAL DO ÓRGÃO			0	0	33.299	26.404	59.703
14110 - TEATRO ARTHUR AZEVEDO							
0133 - Formação de talentos para área cultural			6.319	6.319	6.319	6.319	25.275
2695-Arte em cena	Unidade	Pessoa capacitada	6.319	6.319	6.319	6.319	25.275
TOTAL DO ÓRGÃO			6.319	6.319	6.319	6.319	25.275
15101 - GERÊNCIA DE ESTADO DE DESENVOLVIMENTO SOCIAL-GDS							
0106 - Apoio à Promoção Social			39.634	49.053	42.034	44.289	175.010
1709-Desenvolvimento Local Sustentável	Unidade	Plano elaborado.	15.493	23.707	15.419	16.344	70.963
2486-Promoção Social do Indígena	Unidade	Indígena assistido.	14.996	15.744	16.533	17.359	64.632
2662-Organização e Apoio Social	Unidade	Pessoa atendida.	9.145	9.602	10.082	10.586	39.415
0107 - Promoção do Acesso ao Trabalho e Renda			74.237	94.190	119.669	152.238	440.334
2483-Qualificação Profissional	Unidade	Tabalhador capacitado	18.715	22.233	26.413	31.379	98.740
2663-Apoio à Economia Solidária	Unidade	Posto de trabalho gerado.	55.522	71.957	93.256	120.859	341.593
TOTAL DO ÓRGÃO			113.871	143.243	161.702	196.528	615.344
15903 - FUNDO ESTADUAL DE ASSISTÊNCIA SOCIAL-FEAS							
0106 - Apoio à Promoção Social			576.010	606.413	758.481	3.063.452	5.004.356
1667-Moradias para População Urbana Carente	Unidade	Casa construída.	77.830	82.500	87.450	92.697	340.478
2384-Viva Luz	Unidade	Tarifa quitada.	329.056	397.267	476.721	571.765	1.774.809
2766-Proteção e Promoção Social da Juventude	Unidade	Jovem atendido	0	0	0	2.053.335	2.053.335
2767-Fortalecimento da Política de Assistência Social	Evento	Evento realizado.	53.115	48.204	111.167	63.256	275.742
2768-Benefícios Assistenciais	Pessoa	Pessoa atendida.	20.982	22.241	23.576	24.990	91.790
2793-Proteção e Promoção de Comunidades Quilombolas	Pessoa	Pessoa atendida.	0	0	0	74.460	74.460
2837-Revitalização de Equipamentos Sociais da Rede de Proteção Social	Unidade	Rede revitalizada.	42.000	0	0	162.578	204.578
2838-Proteção e Promoção Social da Pessoa Idosa	Unidade	Idoso atendido.	11.133	11.801	12.509	13.260	48.703
2839-Proteção e Promoção Social da Pessoa Portadora de Deficiência	Pessoa	Pessoa atendida.	39.893	42.280	44.811	4.729	131.713
2891-Assistência Integral à Família	Unidade	Núcleo Implantado.	2.000	2.120	2.247	2.382	8.749
TOTAL DO ÓRGÃO			576.010	606.413	758.481	3.063.452	5.004.356
16101 - GERÊNCIA DE ESTADO DA RECEITA ESTADUAL-GERE							
0306 - Gestão da Política Tributária			65.227	71.752	78.926	86.818	302.723
2666-Gestão dos Postos Fiscais	Unidade	Posto fiscal funcionando.	18.000	19.800	21.780	23.958	83.538
2936-Fortalecimento da Administração Tributária	R\$	Receita arrecadada	47.227	51.952	57.146	62.860	219.185
TOTAL DO ÓRGÃO			65.227	71.752	78.926	86.818	302.723
17101 - GERÊNCIA DE ESTADO DE DESENVOLVIMENTO HUMANO-GDH							
0109 - Universalização do Ensino Fundamental			1.625.506	1.807.408	1.874.027	1.658.738	6.965.679
1724-Expansão da Rede Est. Bibliot. - Farol Educação para o Ens. Fundamental .	Unidade	Biblioteca (Farol) construída.	0	0	177.143	0	177.143

VALORES DAS AÇÕES DOS PROGRAMAS POR REGIÃO

ALTO TURI

ÓRGÃO / PROGRAMA / AÇÃO	Unidade de Medida	Produto	METAS				
			2004	2005	2006	2007	TOTAL
			valor(R\$1.00)	valor(R\$1.00)	valor(R\$1.00)	valor(R\$1.00)	valor(R\$1.00)
1725-Expansão da Rede Física Escolar do Ensino Fundamental	Unidade	Sala de aula construída, ampliada e reformada.	250.000	250.000	250.000	250.000	1.000.000
2669-Maranhão na Escola	Unidade	Criança matriculada.	71.617	31.430	31.430	31.430	165.907
2670-Educação Escolar Indígena	Unidade	Indígena matriculado.	80.857	106.882	123.195	123.195	434.129
2866-Melhoria e Desenvolvimento da Escola (PDE-PME-PDDE)	Unidade	Escola beneficiada.	87.100	92.300	102.700	128.700	410.800
2867-Assistência Técnico-Pedagógica no Ensino Fundamental	Unidade	Aluno atendido.	311.750	311.750	311.750	311.750	1.247.000
2868-Prêmio Aluno Modelo	Unidade	Aluno premiado.	24.192	24.192	24.192	24.192	96.768
2869-Formação Inicial dos Professores do Ensino Fundamental - PROFORM	Unidade	Professor habilitado	5.447	6.413	5.670	0	17.529
2871-Implementação da Política de Educação no Campo	Unidade	Aluno matriculado.	0	218.577	321.559	263.282	803.418
2872-Apoio e Desenvolvimento da Gestão Escolar	Unidade	Escola mantida.	770.919	618.919	419.981	419.981	2.229.800
2873-Revitalização da Educação a Distância	Unidade	Tele-sala implantada	0	44.892	7.133	7.133	59.158
2874-Ampliação do Acesso a Educação Infantil	Unidade	Criança matriculada.	23.623	21.092	18.313	18.115	81.143
2932-Aceleração de Estudos do Ensino Fundamental	Unidade	Aluno beneficiado.	0	80.961	80.961	80.961	242.883
0110 - Expansão e Melhoria do Ensino Médio			1.213.072	4.737.813	3.721.133	3.513.328	13.185.346
1700-Expansão da Rede Estadual Bibliotecas - Farol da Educação no Ensino Médio	Unidade	Biblioteca (Farol) construída.	156.000	0	156.000	0	311.999
1729-Expansão da Rede Física Escolar do Ensino Médio	Unidade	Sala de aula construída	1.057.073	4.737.813	3.565.133	3.513.328	12.873.347
0111 - Desenvolvimento da Educação de Jovens e Adultos			987.719	1.657.200	1.657.200	1.657.200	5.959.319
2675-Vamos Ler	Unidade	Jovem e adulto alfabetizado.	987.719	1.657.200	1.657.200	1.657.200	5.959.319
0112 - Ações Complementares a Educação			289.059	296.792	293.933	294.665	1.174.448
2056-Assistência Alimentar	Unidade	Aluno assistido.	221.468	221.468	221.468	221.468	885.871
2678-Saúde na Escola	Unidade	Aluno atendido	3.965	11.698	8.839	9.571	34.073
2930-Educação Física e Práticas Desportivas no Ensino Fundamental	Unidade	Aluno beneficiado.	63.626	63.626	63.626	63.626	254.504
0115 - Expansão da Oferta de Educação Especial			0	0	0	1.396.371	1.396.371
1736-Construção de CAP de Necessidade Especiais	Unidade	CAP construído e equipado.	0	0	0	1.396.371	1.396.371
0302 - Gestão de Políticas Educacionais			3.990.869	3.990.869	3.990.869	3.990.869	15.963.474
2579-Ações de Desenvolvimento do Ensino Fundamental			1.982.973	1.982.973	1.982.973	1.982.973	7.931.891
2580-Ações de Desenvolvimento do Ensino Médio			2.007.896	2.007.896	2.007.896	2.007.896	8.031.583
TOTAL DO ÓRGÃO			8.106.224	12.490.082	11.537.162	12.511.171	44.644.639
18101 - GERÊNCIA DE ESTADO DE INFRA-ESTRUTURA-GEINFRA							
0137 - Construção e Melhoria de Equipamentos Urbanos			597.083	312.503	312.503	700.955	1.923.044
1089-Construção e Melhoramento de Logradouros Públicos	M2	Praça e jardim construído.	36.248	72.496	72.496	144.992	326.232
1098-Construção e Melhoramento de Prédios Públicos	M2	Prédio construído.	47.744	95.487	95.487	190.974	429.692
1671-Implantação e Pavimentação de Vias Urbanas	M2	Via urbana pavimentada.	110.234	110.234	110.234	330.703	661.406
1672-Implantação de Centros Administrativos nos Municípios	Unidade	Prédio construído	300.000	0	0	0	300.000

VALORES DAS AÇÕES DOS PROGRAMAS POR REGIÃO

ALTO TURI

ÓRGÃO / PROGRAMA / AÇÃO	Unidade de Medida	Produto	METAS				
			2004	2005	2006	2007	TOTAL
			valor(R\$1.00)	valor(R\$1.00)	valor(R\$1.00)	valor(R\$1.00)	valor(R\$1.00)
2856-Manutenção de Logradouros Públicos	M2	Praça e jardim recuperado.	102.857	34.286	34.286	34.286	205.714
0139 - Ampliação da Capacidade de Oferta de Energia Elétrica			131.069	392.293	155.558	305.849	984.770
1060-Expansão do Sistema de Distribuição de Energia	Km	Rede implantada.	122.905	122.905	122.905	126.258	494.974
1674-Implantação de Sistemas de Energia Alternativa	Unidade	Kit implantado.	8.163	269.387	32.653	179.592	489.795
0141 - Ampliação/Conservação da Infra- Estrutura Rodoviária			301.979	551.979	551.979	551.979	1.957.916
1710-Construção de Pontes	M	Ponte construída	18.134	18.134	18.134	18.134	72.538
1711-Restauração de Pontes	M	Ponte restaurada.	117.647	117.647	117.647	117.647	470.588
2705-Conservação de Pontes	M	Ponte conservada	0	250.000	250.000	250.000	750.000
2950-Conservação de Rodovias	Km	Rodovia conservada.	166.198	166.198	166.198	166.198	664.790
0143 - Ampliação e Conservação da Infra- Estrutura Hidroviária			461.538	0	0	0	461.538
1680-Construção de Cais	M	Cais construído	461.538	0	0	0	461.538
TOTAL DO ÓRGÃO			1.491.669	1.256.775	1.020.040	1.558.783	5.327.268
19101 - GERÊNCIA DE ESTADO DE SEGURANÇA PÚBLICA-GESEP							
0114 - Redução do Índice de Criminalidade			164.991	171.157	798.559	131.163	1.265.870
1714-Construção e Equipamento de Unidades Policiais	Unidade	Unidade construída e equipada	164.991	171.157	798.559	131.163	1.265.870
TOTAL DO ÓRGÃO			164.991	171.157	798.559	131.163	1.265.870
19201 - DEPARTAMENTO ESTADUAL DE TRÂNSITO - DETRAN							
0118 - Trânsito com Qualidade			16.048	16.048	16.048	16.048	64.191
1310-Expansão e Modernização dos Serviços de Trânsito	Unidade	Veículo licenciado e condutor habilitado.	16.048	16.048	16.048	16.048	64.191
TOTAL DO ÓRGÃO			16.048	16.048	16.048	16.048	64.191
21201 - COMPANHIA DE ÁGUAS E ESGOTOS DO ESTADO DO MA - CAEMA							
0165 - Universalização do Abastecimento d'Água			3.604.944	147.627	177.518	57.956	3.988.045
1068-Ampliação e Melhorias de Sistemas de Abastecimento Dágua	Unidade	Sistema ampliado.	3.558.944	101.627	131.518	11.956	3.804.045
1705-Implantação de Sistemas	Unidade	Sistema implantado.	46.000	46.000	46.000	46.000	184.000
0166 - Universalização do Esgotamento Sanitário			0	0	1.259.122	0	1.259.122
1069-Ampliação e Melhoria de Sistemas de Esgoto Sanitário	Unidade	Sistema ampliado.	0	0	1.259.122	0	1.259.122
0400 - Apoio Administrativo			90.000	90.000	90.000	90.000	360.000
2504-Funcionamento da Companhia de Águas e Esgotos do Maranhão			90.000	90.000	90.000	90.000	360.000
0410 - Previdência dos Servidores Públicos do Estado			2.467.739	2.467.739	2.467.739	2.467.739	9.870.956
2563-Contribuição ao Regime Geral de Previdência			107.293	107.293	107.293	107.293	429.172
TOTAL DO ÓRGÃO			3.802.237	344.920	1.633.933	255.249	6.036.339
21901 - FES - UNIDADES ASSISTENCIAIS							
0127 - Promoção da Saúde, Prevenção e Controle de Doenças e Agravos Prioritários			2.456.237	3.224.202	3.608.667	3.711.704	13.000.810
2241-Proteção e Recuperação da Saúde da Mulher, da Criança, do Adolescente, do Trabalhador e do Idoso	Unidade	Pessoa atendida	140.797	168.954	202.745	243.299	755.795

VALORES DAS AÇÕES DOS PROGRAMAS POR REGIÃO

ALTO TURI

ÓRGÃO / PROGRAMA / AÇÃO	Unidade de Medida	Produto	METAS				
			2004	2005	2006	2007	TOTAL
			valor(R\$1.00)	valor(R\$1.00)	valor(R\$1.00)	valor(R\$1.00)	valor(R\$1.00)
2344-Controle das DST / AIDS	Unidade	Pessoa atendida	165.046	198.055	237.666	137.538	738.305
2847-Saúde da Família	Unidade	Equipe implementada	920.860	1.105.032	1.326.038	1.397.895	4.749.825
2848-Proteção e Recuperação da Saúde Mental	Unidade	Atendimento no CAPS e PSF realizado	1.774	3.448	5.324	6.389	16.934
2849-Controle e Erradicação de Doenças Transmissíveis, Não Transmissíveis e Endêmicas	Pessoa	Pessoa atendida.	915.567	1.098.680	1.318.417	1.450.258	4.782.923
2850-Vigilância em Saúde Pública	Unidade	Município atendido	312.192	650.033	518.477	476.325	1.957.027
0128 - Promoção e Proteção à Saúde em Vigilância Sanitária			113.220	226.441	271.729	326.074	937.465
2853-Licenciamento e Inspeção de Estabelecimentos Comerciais de Produtos Relacionados à Saúde	Unidade	Estabelecimento licenciado	113.220	226.441	271.729	326.074	937.465
0129 - Criança Futuro			529.412	794.118	952.942	1.238.825	3.515.297
2487-Leite é Vida	Unidade	Criança atendida	529.412	794.118	952.942	1.238.825	3.515.297
0145 - Saúde Dez			3.428.880	3.372.825	3.482.623	3.831.690	14.116.018
1704-Implantação do PDR - Plano Diretor da Regionalização	Unidade	Município atendido	1.000.000	1.292.746	994.420	914.867	4.202.033
2153-Assistência Médica Qualificada e Gratuita	Unidade	Pessoa atendida	1.339.888	669.947	703.441	984.817	3.698.092
2756-Controle, Regulação e Avaliação do SUS	Unidade	Município regulado e avaliado.	78.082	101.506	131.958	145.154	456.699
2757-Assistência Farmacêutica	Unidade	Município atendido	750.559	850.633	1.080.804	1.296.965	3.978.960
2758-Reforço da Rede de Serviço	Unidade	Município beneficiado	225.000	292.500	380.250	456.270	1.354.020
2759-Saúde Preventiva na Escola	Unidade	Aluno assistido	35.351	36.160	36.551	31.756	139.818
2945-Viva Vida	Unidade	Pessoa atendida	0	129.333	155.200	1.862	286.395
0164 - SANESTADO			2.395.789	1.507.794	2.261.691	753.897	6.919.170
1699-Projeto Sanear	Unidade	Sistema implantado	1.507.794	1.507.794	2.261.691	753.897	6.031.175
1701-Projeto Alvorada	Unidade	Sistema implantado	887.995	0	0	0	887.995
0168 - Saneamento Básico em Pequenos Aglomerados			2.872.993	2.354.373	2.825.250	3.107.775	11.160.390
1733-Implantação de Sistemas Simplificados	Unidade	Sistema implantado	1.783.539	1.589.197	1.907.037	2.097.739	7.377.512
2912-Melhorias dos Sistemas Simplificados	Unidade	Sistema ampliado	1.089.454	765.176	918.213	1.010.035	3.782.878
0172 - Controle Antidrogas			94.140	97.416	101.815	103.922	397.292
2755-Sistema Interinstitucional das Ações Antidrogas - SIAAD	Unidade	Usuário dependente assistido.	15.698	18.973	11.932	4.345	50.948
2893-Proteção e Recuperação de Dependentes Químicos	Unidade	Usuário dependente atendido.	78.442	78.442	89.882	99.577	346.344
0311 - Gestão da Política de Saúde Pública			1.928.925	1.928.925	1.928.925	1.928.925	7.715.700
2753-Direção e Coordenação da Política de Saúde Pública			1.928.925	1.928.925	1.928.925	1.928.925	7.715.700
TOTAL DO ÓRGÃO			13.819.596	13.506.094	15.433.641	15.002.811	57.762.142
21909 - FES - INSTITUTO OSWALDO CRUZ							
0145 - Saúde Dez			0	0	0	598.289	598.289
2887-Apoio às Ações de Bromatologia e Epidemiologia	Unidade	Laudo realizado.	0	0	0	598.289	598.289
TOTAL DO ÓRGÃO			0	0	0	598.289	598.289
21914 - FES - SUPERVISAO DE HEMATOLOGIA E HEMOTERAPIA DO MARANHÃO							
0146 - Programa Estadual de Sangue e Hemoderivados			272.116	272.116	288.673	294.784	1.127.688

2888-Captação de Doadores	Unidade	Doador cadastrado	0	0	16.557	22.668	39.225
---------------------------	---------	-------------------	---	---	--------	--------	--------

VALORES DAS AÇÕES DOS PROGRAMAS POR REGIÃO

ALTO TURI

ÓRGÃO / PROGRAMA / AÇÃO	Unidade de Medida	Produto	METAS				
			2004	2005	2006	2007	TOTAL
			valor(R\$1.00)	valor(R\$1.00)	valor(R\$1.00)	valor(R\$1.00)	valor(R\$1.00)
2889-Formação de Recursos Humanos	Unidade	Pessoa capacitada .	10.370	10.370	10.370	10.370	41.479
2890-Funcionamento da Hemorede			261.746	261.746	261.746	261.746	1.046.984
TOTAL DO ÓRGÃO			272.116	272.116	288.673	294.784	1.127.688
21924 - FES - HOSPITAL FRANCISCA MELO							
0145 - Saúde Dez			3.016.094	3.188.166	3.360.238	3.545.070	13.109.569
2514-Funcionamento do Hospital Francisca Melo, Santa Luzia do Paruá	Unidade	Pessoa atendida	3.016.094	3.188.166	3.360.238	3.545.070	13.109.569
TOTAL DO ÓRGÃO			3.016.094	3.188.166	3.360.238	3.545.070	13.109.569
21925 - FES - UNIDADE MISTA DE CARUTAPERA							
2612-Funcionamento da Unidade Mista de Carutapera	Unidade	Pessoa atendida	2.779.156	2.928.806	3.087.007	3.254.295	12.049.264
TOTAL DO ÓRGÃO			2.779.156	2.928.806	3.087.007	3.254.295	12.049.264
22101 - GERÊNCIA DE ESTADO DE PLANEJAMENTO, ORÇAMENTO E GESTÃO-GEPLAN							
0170 - Promoção e Desenvolvimento de Arranjos e Sistemas Produtivos Locais			52.181	52.181	48.121	48.121	200.604
2941-Desenvolvimento de Arranjos Produtivos	Unidade	Empresa/Produtor apoiado	40.000	40.000	40.000	40.000	160.000
2942-Implementação de Instrumentos de Apoio ao Desenvolvimento Sustentável	Unidade	Plano e agenda implementado.	12.181	12.181	8.121	8.121	40.604
0205 - Valorização do Servidor			6.458	6.458	7.750	7.750	28.416
2828-Capacitação de Servidores Públicos	Unidade	Servidor capacitado	6.458	6.458	7.750	7.750	28.416
0315 - Gestão do Planejamento Estratégico Governamental			43.385	50.698	59.905	62.535	216.523
2822-Comunicação e Marketing Institucional			21.228	21.228	21.228	21.228	84.913
2824-Gestão de Recursos Humanos	Unidade	Servidor beneficiado	2.902	2.902	2.902	2.902	11.608
2827-Monitoramento das Ações de Governo e Avaliação de seus Resultados e Impactos	Unidade	Ação programática monitorada	19.255	26.568	35.774	38.405	120.002
TOTAL DO ÓRGÃO			102.025	109.338	115.775	118.406	445.544
22205 - INST. DE ESTUDOS E ANÁLISES SÓCIOECONÔMICAS DO MA-IEASE							
0204 - Maranhão em Números			16.650	16.650	16.650	16.650	66.601
2835-Contas Regionais	Unidade	Pesquisa e estudo realizado	16.650	16.650	16.650	16.650	66.601
TOTAL DO ÓRGÃO			16.650	16.650	16.650	16.650	66.601
23101 - GERÊNCIA DE ESTADO DE DESENV. DA INDÚSTRIA, COMÉRCIO E TURISMO-GEDICT							
0119 - Maranhão Empreendedor			1.300	1.690	86.886	2.860	92.736
2727-Compras Governamentais	Unidade	Empresa beneficiada.	1.300	1.690	2.197	2.860	8.047
2729-Implementação de Agronegócios no Maranhão	Unidade	Empresa implantada.	0	0	84.689	0	84.689
TOTAL DO ÓRGÃO			1.300	1.690	86.886	2.860	92.736
23201 - JUNTA COMERCIAL DO ESTADO DO MARANHÃO - JUCEMA							
0122 - Registro das Atividades Mercantis			0	65.000	0	3.000	68.000
2741-Registro Público de Empresas Mercantis e Atividades Afins	Unidade	Atividade registrada.	0	65.000	0	3.000	68.000

VALORES DAS AÇÕES DOS PROGRAMAS POR REGIÃO

ALTO TURI

ÓRGÃO / PROGRAMA / AÇÃO	Unidade de Medida	Produto	METAS				
			2004	2005	2006	2007	TOTAL
			valor(R\$1,00)	valor(R\$1,00)	valor(R\$1,00)	valor(R\$1,00)	valor(R\$1,00)
TOTAL DO ÓRGÃO			0	65.000	0	3.000	68.000
23202 - INSTITUTO DE PESOS E MEDIDAS DO ESTADO DO MA - IPEMAR							
0123 - Metrologia Legal			19.800	42.668	46.942	51.314	160.724
2742-Serviços Técnicos Especiais	Unidade	Consumidor Atendido	19.800	42.668	46.942	51.314	160.724
TOTAL DO ÓRGÃO			19.800	42.668	46.942	51.314	160.724
23205 - AGÊNCIA DE DESENV. DAS MICRO E PEQ. EMPRESAS E EMPREENDEDORISMO-ADEME							
0119 - Maranhão Empreendedor			9.759	509.894	506.653	506.653	1.532.958
2731-Maranhão dos Micro e Pequenos Negócios e das Grandes Oportunidades	Pessoa	Micro e pequeno empresário beneficiado.	5.105	5.241	3.550	3.550	17.446
2732-Pólos de Produção Solidária	M2	Espaço construído.	4.654	4.654	3.102	3.102	15.512
2788-Banco do Povo	Unidade	Pessoa atendida.	0	500.000	500.000	500.000	1.500.000
TOTAL DO ÓRGÃO			9.759	509.894	506.653	506.653	1.532.958
24101 - GERÊNCIA DE ESTADO DA CIÊNCIA, TECNOL., ENS. SUP. E DESENV. TECNOL.-GE							
0100 - Desenvolvimento Científico e Tecnológico			5.455	15.909	18.182	4.091	43.636
2271-Desenvolvimento de Processos Tecnológicos	Unidade	Evento e serviço realizado.	5.455	15.909	18.182	4.091	43.636
TOTAL DO ÓRGÃO			5.455	15.909	18.182	4.091	43.636
29101 - GERÊNCIA DE ARTICULAÇÃO DA REGIÃO DO ALTO TURI							
0400 - Apoio Administrativo			742.920	742.920	742.920	742.920	2.971.680
2897-Funcionamento da Gerência Articulação Desenvolvimento Região do Alto Turi			742.920	742.920	742.920	742.920	2.971.680
TOTAL DO ÓRGÃO			742.920	742.920	742.920	742.920	2.971.680
46110 - VIVA CIDADÃO							
0134 - Maranhão Cidadão			74.758	74.758	74.758	237.258	461.531
1683-Expansão e Instalação de Unidades do Viva Cidadão	Unidade	Pessoa atendida	0	0	0	162.500	162.500
2855-Administração e Gestão do Viva Cidadão	Unidade	Cidadão atendido	74.758	74.758	74.758	74.758	299.031
TOTAL GERAL			40.648.559	42.316.822	45.611.874	48.508.131	177.085.387

VALORES DAS AÇÕES DOS PROGRAMAS POR REGIÃO

BAIXADA MARANHENSE

ÓRGÃO / PROGRAMA / AÇÃO	Unidade de Medida	Produto	METAS				
			2004	2005	2006	2007	TOTAL
			valor(R\$1,00)	valor(R\$1,00)	valor(R\$1,00)	valor(R\$1,00)	valor(R\$1,00)
04901 - FUNDO ESPECIAL DE MODERNIZAÇÃO E REAP.DO JUDICIÁRIO-FERJ							
0400 - Apoio Administrativo			446.200	627.500	884.000	815.000	2.772.700
1656-Construção, Ampliação e Reforma de Prédios do Poder Judiciário	M2	Fórum construído	161.200	320.000	584.000	440.000	1.505.200
2584-Desenvolvimento e Modernização dos Serviços Judiciários	Unidade	Sistema funcionando	285.000	307.500	300.000	375.000	1.267.500
TOTAL DO ÓRGÃO			446.200	627.500	884.000	815.000	2.772.700
11111 - DEFENSORIA PÚBLICA DO ESTADO							
0113 - Assistência Jurídica			38.323	47.904	47.904	47.904	182.036
2656-Assistência Jurídica Gratuita	Unidade	Cidadão atendido	38.323	47.904	47.904	47.904	182.036
TOTAL DO ÓRGÃO			38.323	47.904	47.904	47.904	182.036
12101 - GERÊNCIA DE ESTADO DE DESENV. DAS CIDADES E MUNICÍPIOS-GEDECIM							
0138 - Moradia Cidadã			1.261.026	1.110.628	1.053.072	1.143.493	4.568.219
1692-Construção e Benefícios a Moradias na Área Rural	Unidade	Casa construída.	330.000	467.500	270.000	467.500	1.535.000
1693-Adequação da Infra-Estrutura Habitacional Rural	Unidade	Lote implantado.	46.000	66.000	38.000	66.000	216.000
1694-Construção e Benefícios a Moradias na Área Urbana	Unidade	Casa construída.	699.783	445.507	584.203	468.623	2.198.116
1695-Adequação da Infra-Estrutura Habitacional Urbana	Unidade	Lote implantado.	185.243	131.620	160.869	141.370	619.103
0163 - PRODEURB			219.494	413.334	385.886	167.149	1.185.863
1696-Estudos e Projetos de Gestão Urbana	Unidade	Município beneficiado.	173.840	347.680	320.232	91.495	933.247
1697-Recuperação e Organização Urbana	Unidade	Cidadão beneficiado.	25.654	25.654	25.654	25.654	102.616
1698-Infra-Estrutura em Áreas de Assentamento	Unidade	Lote implantado.	20.000	40.000	40.000	50.000	150.000
0164 - SANESTADO			0	0	480.000	3.306.784	3.786.784
1703-Projeto Rios Limpos	Unidade	Sistema implantado.	0	0	480.000	3.306.784	3.786.784
0314 - Gestão de Políticas de Apoio aos Municípios			254.565	254.565	254.565	254.565	1.018.260
1691-Estruturação do Setor Saneamento			30.000	30.000	30.000	30.000	120.000
2752-Direção e Coordenação de Políticas de Apoio aos Municípios			224.565	224.565	224.565	224.565	898.260
TOTAL DO ÓRGÃO			1.735.085	1.778.527	2.173.523	4.871.991	10.559.126
13101 - GERÊNCIA DE ESTADO DE AGRICULTURA, PECUÁRIA E DESENV. RURAL-GEAGRO							
0153 - Produção de Alimentos de Origem Animal			169.565	192.140	214.715	237.290	813.709
2791-Incentivo à Criação de Animais de Pequeno Porte	Unidade	UVT implantada	115.994	129.640	143.286	156.932	545.852
2795-Fomento à Bovinocultura de Leite	Unidade	UVT implantada	53.571	62.500	71.429	80.357	267.857
0154 - Promoção Agropecuária			15.123	16.631	18.294	20.124	70.172
2797-Feiras e Exposições Agropecuárias	Unidade	Feira e exposição realizada.	15.123	16.631	18.294	20.124	70.172
0157 - Fortalecimento da Agricultura Familiar			286.047	395.741	426.993	711.858	1.820.639
2792-Fortalecimento do Crédito na Agricultura Familiar	Unidade	Projeto aprovado.	23.322	30.619	35.989	45.403	135.332

VALORES DAS AÇÕES DOS PROGRAMAS POR REGIÃO

BAIXADA MARANHENSE

ÓRGÃO / PROGRAMA / AÇÃO	Unidade de Medida	Produto	METAS				
			2004	2005	2006	2007	TOTAL
			valor(R\$1.00)	valor(R\$1.00)	valor(R\$1.00)	valor(R\$1.00)	valor(R\$1.00)
2805-Operacionalização das Casas de Agricultura Familiar	Unidade	Agricultor assistido.	212.793	251.759	251.759	314.698	1.031.009
2806-Gestão Social Participativa	Unidade	Comunidade organizada	31.750	77.000	84.700	260.848	454.298
2807-Diversificação de Economias Rurais	Unidade	Produtor apoiado.	18.182	36.364	54.545	90.909	200.000
TOTAL DO ÓRGÃO			470.735	604.512	660.002	969.272	2.704.521
13110 - NÚCLEO ESTADUAL DE PROGRAMAS ESPECIAIS - NEPE							
0161 - Combate à Pobreza Rural			1.008.181	1.966.266	2.017.539	1.324.845	6.316.832
1650-PCPRII - Abastecimento D' água	Unidade	Sistema de abastecimento d'água implantado	150.694	462.502	354.537	184.668	1.152.401
1651-PCPRII - Agricultura	Unidade	Campo implantado.	279.400	380.880	508.060	279.180	1.447.520
1652-PCPRII - Indústria	Unidade	Agroindústria implantada.	449.987	902.855	500.946	451.947	2.305.735
1653-PCPRII - Eletrificação Rural	Km de rede elétrica (RDR-RDU)	Rede implantada.	0	220.029	653.996	171.150	1.045.176
1654-PCPRII - Transportes	Km	Caminho melhorado.	128.100	0	0	237.900	366.000
TOTAL DO ÓRGÃO			1.008.181	1.966.266	2.017.539	1.324.845	6.316.832
13201 - INSTITUTO DE COLONIZAÇÃO E TERRAS DO MARANHÃO - ITERMA							
0160 - Reforma e Regularização Fundiária			198.383	272.417	285.112	286.489	1.042.401
2817-Ação Fundiária	Unidade	Título emitido.	178.517	250.834	263.854	261.344	954.549
2818-Implementação do Assentamento de Trabalhadores Rurais	Unidade	Família beneficiada.	19.866	21.583	21.258	25.145	87.852
TOTAL DO ÓRGÃO			198.383	272.417	285.112	286.489	1.042.401
13202 - AGÊNCIA ESTADUAL DE DEFESA AGROPECUÁRIA - AGED							
0158 - Erradicação da Febre Aftosa			74.311	83.530	92.749	101.968	352.558
2808-Cobertura Vacinal	Unidade	Campanha realizada.	18.000	20.000	22.000	24.000	84.000
2858-Manutenção do Foco Zero	Unidade	Sistema mantido	56.311	63.530	70.749	77.968	268.558
0159 - Defesa e Inspeção Agropecuária			28.831	32.323	46.814	49.809	157.776
2629-Inspeção de Produtos de Origem Animal	Unidade	Estabelecimento fiscalizado.	0	0	11.000	11.500	22.500
2810-Sanidade Animal	Unidade	Criador assistido.	23.319	25.761	28.202	29.647	106.930
2811-Sanidade Vegetal	Unidade	Produtor assistido.	5.512	6.562	7.612	8.661	28.346
TOTAL DO ÓRGÃO			103.142	115.852	139.563	151.777	510.334
13203 - AGÊNCIA DE DESENV. DA PESCA E AQUICULTURA-ADEPAQ							
0171 - Produção Pesqueira e da Aqüicultura			66.807	139.351	161.725	185.731	553.614
2721-Estruturação e Desenvolvimento da Pesca	Unidade	Pescador atendido	30.271	84.547	98.738	113.413	326.969
2722-Estruturação e Desenvolvimento da Aqüicultura	Unidade	Aquicultor atendido	36.536	54.804	62.987	72.318	226.645
TOTAL DO ÓRGÃO			66.807	139.351	161.725	185.731	553.614
13901 - FUNDO DE DESENV.AGROP.E AGROINDUSTRIAL DO ESTADO DO MA-FDA							
0152 - Produção de Alimentos de Origem Vegetal			154.514	275.187	319.057	361.360	1.110.117
1718- Implantação de Pólos Produtivos Hortícolas, Frutícolas, de Mandioca e de	Unidade	Kit de irrigação instalado	37.037	37.037	37.037	37.037	148.148

Grãos

VALORES DAS AÇÕES DOS PROGRAMAS POR REGIÃO

BAIXADA MARANHENSE

ÓRGÃO / PROGRAMA / AÇÃO	Unidade de Medida	Produto	METAS				
			2004	2005	2006	2007	TOTAL
			valor(R\$1,00)	valor(R\$1,00)	valor(R\$1,00)	valor(R\$1,00)	valor(R\$1,00)
2789-Produção e Distribuição de Sementes e Mudas	Kg	Semente e muda distribuída.	117.477	238.150	282.020	324.323	961.969
0156 - Pesquisa, Assistência Técnica e Extensão Rural			126.083	155.238	183.963	285.787	751.070
2333-Assistência Técnica e Extensão Rural	Unidade	Produtor assistido.	120.078	147.484	175.102	271.941	714.604
2804-Capacitação de Técnicos	Unidade	Técnico capacitado.	6.005	7.754	8.862	13.846	36.466
TOTAL DO ÓRGÃO			280.597	430.425	503.020	647.147	1.861.188
14101 - GERÊNCIA DE ESTADO DA CULTURA-GESC							
0130 - Restaura Ação			23.264	61.528	27.396	9.132	121.320
2683-Pesquisas de Acervos Culturais	Unidade	Estudo, pesquisa e tombamento realizado.	5.000	0	0	0	5.000
2684-Estudos e Prospecção Arqueológica	Unidade	Sítio arqueológico resgatado	18.264	61.528	27.396	9.132	116.320
0132 - Nossa Cultura			10.187	30.272	36.330	27.118	103.907
2693-Perfil Sócio-Cultural dos Municípios	Unidade	Perfil elaborado	0	0	24.004	0	24.004
2763-Encontros de Cultura	Unidade	Encontro realizado.	0	15.495	0	0	15.495
2764-Cursos e Treinamentos	Unidade	Treinamento/curso realizado	10.187	0	12.326	27.118	49.632
2765-Articulação Político-Institucional da Cultural	Unidade	Evento realizado.	0	14.777	0	0	14.777
TOTAL DO ÓRGÃO			33.451	91.800	63.726	36.250	225.227
14110 - TEATRO ARTHUR AZEVEDO							
0133 - Formação de talentos para área cultural			15.920	15.920	15.920	15.920	63.681
2695-Arte em cena	Unidade	Pessoa capacitada	15.920	15.920	15.920	15.920	63.681
TOTAL DO ÓRGÃO			15.920	15.920	15.920	15.920	63.681
15101 - GERÊNCIA DE ESTADO DE DESENVOLVIMENTO SOCIAL-GDS							
0106 - Apoio à Promoção Social			6.217	6.527	6.854	25.678	45.276
1709-Desenvolvimento Local Sustentável	Unidade	Plano elaborado.	0	0	0	18.481	18.481
2662-Organização e Apoio Social	Unidade	Pessoa atendida.	6.217	6.527	6.854	7.196	26.794
0107 - Promoção do Acesso ao Trabalho e Renda			42.733	53.765	67.758	85.533	249.789
2483-Qualificação Profissional	Unidade	Tabalhador capacitado	14.972	17.787	21.131	25.103	78.992
2663-Apoio à Economia Solidária	Unidade	Posto de trabalho gerado.	27.761	35.978	46.628	60.430	170.797
TOTAL DO ÓRGÃO			48.949	60.292	74.612	111.211	295.065
15201 - FUNDAÇÃO DA CRIANÇA E DO ADOLESCENTE - FUNAC							
0108 - Proteção Especial a Criança e Adolescente			7.701	1.385.935	308.534	450.592	2.152.763
2842-Atendimento à Crianças e Adolescentes em Situação de Risco	Unidade	Criança e adolescente atendido.	7.701	14.975	29.201	56.882	108.760
2844-Atendimento à Adolescentes em Conflito com a Lei	Unidade	Adolescente atendido.	0	1.370.960	279.333	393.710	2.044.003
TOTAL DO ÓRGÃO			7.701	1.385.935	308.534	450.592	2.152.763
15903 - FUNDO ESTADUAL DE ASSISTÊNCIA SOCIAL-FEAS							
0106 - Apoio à Promoção Social			1.176.753	2.896.272	1.620.101	1.577.796	7.270.922
1666-Moradias para População Rural Carente	Unidade	Casa construída.	253.639	268.857	284.988	302.088	1.109.572

VALORES DAS AÇÕES DOS PROGRAMAS POR REGIÃO

BAIXADA MARANHENSE

ÓRGÃO / PROGRAMA / AÇÃO	Unidade de Medida	Produto	METAS				
			2004	2005	2006	2007	TOTAL
			valor(R\$1,00)	valor(R\$1,00)	valor(R\$1,00)	valor(R\$1,00)	valor(R\$1,00)
1667-Moradias para População Urbana Carente	Unidade	Casa construída.	51.186	54.257	57.512	60.963	223.918
2384-Viva Luz	Unidade	Tarifa quitada.	522.900	627.480	752.976	903.571	2.806.927
2766-Proteção e Promoção Social da Juventude	Unidade	Jovem atendido	0	1.426.326	0	0	1.426.326
2767-Fortalecimento da Política de Assistência Social	Evento	Evento realizado.	89.202	70.263	100.224	42.561	302.250
2768-Benefícios Assistenciais	Pessoa	Pessoa atendida.	30.262	35.121	37.227	39.462	142.071
2793-Proteção e Promoção de Comunidades Quilombolas	Pessoa	Pessoa atendida.	31.260	165.675	105.368	0	302.302
2837-Revitalização de Equipamentos Sociais da Rede de Proteção Social	Unidade	Rede revitalizada.	42.000	44.520	106.182	0	192.702
2838-Proteção e Promoção Social da Pessoa Idosa	Unidade	Idoso atendido.	11.133	11.801	12.509	13.260	48.703
2839-Proteção e Promoção Social da Pessoa Portadora de Deficiência	Pessoa	Pessoa atendida.	0	38.090	0	42.990	81.080
2840-Proteção e Promoção Social da Criança e do Adolescente	Unidade	Criança assistida.	145.171	153.882	163.115	172.902	635.070
TOTAL DO ÓRGÃO			1.176.753	2.896.272	1.620.101	1.577.796	7.270.922
16101 - GERÊNCIA DE ESTADO DA RECEITA ESTADUAL-GERE							
0306 - Gestão da Política Tributária			60.997	67.097	73.807	81.186	283.088
2665-Gestão das Agências de Atendimento	Unidade	Agência funcionando.	16.536	18.190	20.009	22.009	76.743
2936-Fortalecimento da Administração Tributária	R\$	Receita arrecadada	44.461	48.908	53.799	59.177	206.344
TOTAL DO ÓRGÃO			60.997	67.097	73.807	81.186	283.088
17101 - GERÊNCIA DE ESTADO DE DESENVOLVIMENTO HUMANO-GDH							
0109 - Universalização do Ensino Fundamental			3.407.998	3.255.134	3.207.981	2.644.090	12.515.203
1724-Expansão da Rede Est. Bibliot. - Farol Educação para o Ens. Fundamental .	Unidade	Biblioteca (Farol) construída.	0	0	177.143	0	177.143
2669-Maranhão na Escola	Unidade	Criança matriculada.	35.000	35.000	35.000	35.000	140.000
2864-Expansão da Oferta Educacional em Áreas de Assentamento	Unidade	Escola construída e equipada.	47.943	0	0	0	47.943
2865-Expansão da Oferta Educacional em Quilombos	Unidade	Escola construída e equipada.	120.907	362.721	362.721	0	846.349
2866-Melhoria e Desenvolvimento da Escola (PDE-PME-PDDE)	Unidade	Escola beneficiada.	330.000	330.000	340.400	382.000	1.382.400
2867-Assistência Técnico-Pedagógica no Ensino Fundamental	Unidade	Aluno atendido.	503.100	503.100	503.100	503.100	2.012.400
2868-Prêmio Aluno Modelo	Unidade	Aluno premiado.	32.424	32.424	32.424	32.424	129.696
2869-Formação Inicial dos Professores do Ensino Fundamental - PROFORM	Unidade	Professor habilitado	675	7.063	6.245	0	13.983
2871-Implementação da Política de Educação no Campo	Unidade	Aluno matriculado.	0	209.783	322.332	263.282	795.397
2872-Apoio e Desenvolvimento da Gestão Escolar	Unidade	Escola mantida.	1.598.991	1.028.270	1.028.270	1.028.270	4.683.801
2873-Revitalização da Educação a Distância	Unidade	Tele-sala implantada	699.624	566.496	224.696	224.696	1.715.512
2874-Ampliação do Acesso a Educação Infantil	Unidade	Criança matriculada.	39.334	35.120	30.492	30.162	135.108
2932-Aceleração de Estudos do Ensino Fundamental	Unidade	Aluno beneficiado.	0	145.157	145.157	145.157	435.471
0110 - Expansão e Melhoria do Ensino Médio			697.909	6.687.697	5.486.761	2.835.281	15.707.649
1700-Expansão da Rede Estadual Bibliotecas - Farol da Educação no Ensino Médio	Unidade	Biblioteca (Farol) construída.	156.000	0	0	0	156.000

VALORES DAS AÇÕES DOS PROGRAMAS POR REGIÃO

BAIXADA MARANHENSE

ÓRGÃO / PROGRAMA / AÇÃO	Unidade de Medida	Produto	METAS				
			2004	2005	2006	2007	TOTAL
			valor(R\$1.00)	valor(R\$1.00)	valor(R\$1.00)	valor(R\$1.00)	valor(R\$1.00)
1729-Expansão da Rede Física Escolar do Ensino Médio	Unidade	Sala de aula construída	407.147	6.437.962	5.237.026	2.585.546	14.667.680
2876-Valorização dos Profissionais do Ensino Médio	Unidade	Docente graduado.	106.551	221.523	221.523	221.523	771.120
2924-Formação e Capacitação de Gestores Escolares do Ensino Médio	Unidade	Gestor capacitado.	28.212	28.212	28.212	28.212	112.849
0111 - Desenvolvimento da Educação de Jovens e Adultos			550.921	656.302	656.302	656.302	2.519.828
2675-Vamos Ler	Unidade	Jovem e adulto alfabetizado.	534.136	639.517	639.517	639.517	2.452.688
2676-Educação e Cidadania	Unidade	Jovem e adulto beneficiado.	16.785	16.785	16.785	16.785	67.140
0112 - Ações Complementares a Educação			672.690	985.113	872.419	897.729	3.427.952
2056-Assistência Alimentar	Unidade	Aluno assistido.	585.104	752.108	752.108	752.108	2.841.428
2678-Saúde na Escola	Unidade	Aluno atendido	23.960	70.213	53.309	57.567	205.049
2882-Informática na Educação-PROINFO	Unidade	Escola informatizada.	0	94.211	0	21.053	115.263
2883-Inserção de Alunos em Programa de Trabalho e Renda	Unidade	Aluno beneficiado.	0	4.956	3.376	3.376	11.708
2930-Educação Física e Práticas Desportivas no Ensino Fundamental	Unidade	Aluno beneficiado.	63.626	63.626	63.626	63.626	254.504
0115 - Expansão da Oferta de Educação Especial			0	1.396.371	0	0	1.396.371
1736-Construção de CAP de Necessidade Especiais	Unidade	CAP construído e equipado.	0	1.396.371	0	0	1.396.371
0302 - Gestão de Políticas Educacionais			14.174.374	14.174.374	14.174.374	14.174.374	56.697.496
2579-Ações de Desenvolvimento do Ensino Fundamental			6.509.897	6.509.897	6.509.897	6.509.897	26.039.586
2580-Ações de Desenvolvimento do Ensino Médio			7.664.477	7.664.477	7.664.477	7.664.477	30.657.910
TOTAL DO ÓRGÃO			19.503.893	27.154.992	24.397.837	21.207.777	92.264.499
18101 - GERÊNCIA DE ESTADO DE INFRA-ESTRUTURA-GEINFRA							
0137 - Construção e Melhoria de Equipamentos Urbanos			646.789	144.520	312.503	553.976	1.657.787
1089-Construção e Melhoramento de Logradouros Públicos	M2	Praça e jardim construído.	72.496	0	72.496	144.992	289.984
1098-Construção e Melhoramento de Prédios Públicos	M2	Prédio construído.	95.487	0	95.487	190.974	381.948
1671-Implantação e Pavimentação de Vias Urbanas	M2	Via urbana pavimentada.	110.234	110.234	110.234	183.724	514.426
1672-Implantação de Centros Administrativos nos Municípios	Unidade	Prédio construído	300.000	0	0	0	300.000
2856-Manutenção de Logradouros Públicos	M2	Praça e jardim recuperado.	68.571	34.286	34.286	34.286	171.429
0139 - Ampliação da Capacidade de Oferta de Energia Elétrica			424.489	24.490	506.122	253.061	1.208.162
1674-Implantação de Sistemas de Energia Alternativa	Unidade	Kit implantado.	424.489	24.490	506.122	253.061	1.208.162
0140 - Construção e Melhoria de Aeródromos			817.660	0	0	0	817.660
1675-Construção de Aeródromos	M2	Aeródromo construído	817.660	0	0	0	817.660
0141 - Ampliação/Conservação da Infra- Estrutura Rodoviária			1.450.448	1.700.448	1.700.448	1.700.448	6.551.793
1426-Restauração de Rodovias	Km	Rodovia restaurada.	745.063	745.063	745.063	745.063	2.980.252
1710-Construção de Pontes	M	Ponte construída	63.397	63.397	63.397	63.397	253.586
1711-Restauração de Pontes	M	Ponte restaurada.	117.647	117.647	117.647	117.647	470.588
2705-Conservação de Pontes	M	Ponte conservada	0	250.000	250.000	250.000	750.000

VALORES DAS AÇÕES DOS PROGRAMAS POR REGIÃO

BAIXADA MARANHENSE

ÓRGÃO / PROGRAMA / AÇÃO	Unidade de Medida	Produto	METAS				
			2004	2005	2006	2007	TOTAL
			valor(R\$1.00)	valor(R\$1.00)	valor(R\$1.00)	valor(R\$1.00)	valor(R\$1.00)
2950-Conservação de Rodovias	Km	Rodovia conservada.	524.342	524.342	524.342	524.342	2.097.367
0143 - Ampliação e Conservação da Infra- Estrutura Hidroviária			32.339	340.031	32.339	32.339	437.048
1678-Canalização de Rios	M3	Leito desassoreado.	20.339	20.339	20.339	20.339	81.356
1679-Construção de Diques e Barragens	M3	Dique ou barragem construída	12.000	12.000	12.000	12.000	48.000
1680-Construção de Cais	M	Cais construído	0	307.692	0	0	307.692
TOTAL DO ÓRGÃO			3.371.726	2.209.489	2.551.412	2.539.824	10.672.451
19101 - GERÊNCIA DE ESTADO DE SEGURANÇA PÚBLICA-GESEP							
0114 - Redução do Índice de Criminalidade			247.487	149.478	636.735	175.758	1.209.457
1714-Construção e Equipamento de Unidades Policiais	Unidade	Unidade construída e equipada	247.487	149.478	636.735	175.758	1.209.457
TOTAL DO ÓRGÃO			247.487	149.478	636.735	175.758	1.209.457
19111 - CORPO DE BOMBEIROS MILITAR DO MARANHÃO							
0144 - Defesa Civil de Combate a Incêndio			0	71.145	166.416	86.095	323.656
1237-Instalações p/ CBMMA	Unidade	U. O. construída e/ou reformada.	0	0	83.332	0	83.332
2405-Serviço Contra Incêndio e Pânico	Unidade	Preventivo realizado.	0	37.212	42.052	46.887	126.152
2779-Administração e Gestão do Corpo de Bombeiros			0	0	0	0	0
2780-Funcionamento dos Serviços de Resgate	Unidade	Resgate realizado.	0	33.933	41.032	39.208	114.172
TOTAL DO ÓRGÃO			0	71.145	166.416	86.095	323.656
19201 - DEPARTAMENTO ESTADUAL DE TRÂNSITO - DETRAN							
0118 - Trânsito com Qualidade			16.048	16.048	16.048	16.048	64.191
1310-Expansão e Modernização dos Serviços de Trânsito	Unidade	Veículo licenciado e condutor habilitado.	16.048	16.048	16.048	16.048	64.191
TOTAL DO ÓRGÃO			16.048	16.048	16.048	16.048	64.191
21201 - COMPANHIA DE ÁGUAS E ESGOTOS DO ESTADO DO MA - CAEMA							
0165 - Universalização do Abastecimento d'Água			90.890	61.000	61.000	61.000	273.890
1068-Ampliação e Melhorias de Sistemas de Abastecimento D'água	Unidade	Sistema ampliado.	29.890	0	0	0	29.890
1705-Implantação de Sistemas	Unidade	Sistema implantado.	61.000	61.000	61.000	61.000	244.000
0166 - Universalização do Esgotamento Sanitário			0	0	9.685.556	0	9.685.556
1069-Ampliação e Melhoria de Sistemas de Esgoto Sanitário	Unidade	Sistema ampliado.	0	0	9.685.556	0	9.685.556
0167 - Otimização de Sistemas			4.631.600	4.631.600	4.631.600	4.631.600	18.526.400
1707-Perfuração de Poços	Unidade	Poço perfurado	30.000	30.000	30.000	30.000	120.000
1708-Reposição de Equipamentos	Unidade	Equipamento substituído	1.080.000	1.080.000	1.080.000	1.080.000	4.320.000
2615-Água para todos	Unidade	Sistema implantado.	3.521.600	3.521.600	3.521.600	3.521.600	14.086.400
0400 - Apoio Administrativo			398.000	398.000	398.000	398.000	1.592.000
2504-Funcionamento da Companhia de Águas e Esgotos do Maranhão			398.000	398.000	398.000	398.000	1.592.000

VALORES DAS AÇÕES DOS PROGRAMAS POR REGIÃO

BAIXADA MARANHENSE

ÓRGÃO / PROGRAMA / AÇÃO	Unidade de Medida	Produto	METAS				
			2004	2005	2006	2007	TOTAL
			valor(R\$1,00)	valor(R\$1,00)	valor(R\$1,00)	valor(R\$1,00)	valor(R\$1,00)
0410 - Previdência dos Servidores Públicos do Estado			3.247.025	3.247.025	3.247.025	3.247.025	12.988.100
2563-Contribuição ao Regime Geral de Previdência			141.175	141.175	141.175	141.175	564.700
TOTAL DO ÓRGÃO			5.261.665	5.231.775	14.917.331	5.231.775	30.642.546
21901 - FES - UNIDADES ASSISTENCIAIS							
0127 - Promoção da Saúde, Prevenção e Controle de Doenças e Agravos Prioritários			2.554.606	3.438.012	3.771.843	4.072.768	13.837.229
2241-Proteção e Recuperação da Saúde da Mulher, da Criança, do Adolescente, do Trabalhador e do Idoso	Unidade	Pessoa atendida	158.401	190.083	228.093	273.714	850.290
2344-Controle das DST / AIDS	Unidade	Pessoa atendida	137.538	165.046	198.055	237.666	738.305
2847-Saúde da Família	Unidade	Equipe implementada	920.860	1.105.032	1.326.038	1.397.895	4.749.825
2849-Controle e Erradicação de Doenças Transmissíveis, Não Transmissíveis e Endêmicas	Pessoa	Pessoa atendida.	915.567	1.098.680	1.318.417	1.450.258	4.782.923
2850-Vigilância em Saúde Pública	Unidade	Município atendido	422.240	879.170	701.240	713.235	2.715.885
0128 - Promoção e Proteção à Saúde em Vigilância Sanitária			113.220	226.441	271.729	326.074	937.465
2853-Licenciamento e Inspeção de Estabelecimentos Comerciais de Produtos Relacionados à Saúde	Unidade	Estabelecimento licenciado	113.220	226.441	271.729	326.074	937.465
0129 - Criança Futuro			529.412	802.060	952.942	1.238.825	3.523.238
2487-Leite é Vida	Unidade	Criança atendida	529.412	802.060	952.942	1.238.825	3.523.238
0145 - Saúde Dez			3.867.037	3.571.066	3.683.667	4.190.549	15.312.319
1704-Implantação do PDR - Plano Diretor da Regionalização	Unidade	Município atendido	1.000.000	1.292.746	994.420	914.867	4.202.033
2153-Assistência Médica Qualificada e Gratuita	Unidade	Pessoa atendida	1.339.888	669.947	703.441	984.817	3.698.092
2756-Controle, Regulação e Avaliação do SUS	Unidade	Município regulado e avaliado.	78.081	101.506	131.958	145.154	456.699
2757-Assistência Farmacêutica	Unidade	Município atendido	750.559	850.633	1.080.804	1.296.965	3.978.960
2758-Reforço da Rede de Serviço	Unidade	Município beneficiado	225.000	292.500	380.250	456.270	1.354.020
2759-Saúde Preventiva na Escola	Unidade	Aluno assistido	231.009	234.401	237.594	206.254	909.257
2945-Viva Vida	Unidade	Pessoa atendida	242.500	129.333	155.200	186.224	713.257
0164 - SANESTADO			2.018.840	1.507.794	1.884.742	753.897	6.165.273
1699-Projeto Sanear	Unidade	Sistema implantado	1.130.845	1.507.794	1.884.742	753.897	5.277.278
1701-Projeto Alvorada	Unidade	Sistema implantado	887.995	0	0	0	887.995
0168 - Saneamento Básico em Pequenos Aglomerados			1.089.454	765.176	918.213	1.010.035	3.782.878
2912-Melhorias dos Sistemas Simplificados	Unidade	Sistema ampliado	1.089.454	765.176	918.213	1.010.035	3.782.878
0172 - Controle Antidrogas			92.040	590.801	100.345	104.871	888.056
2755-Sistema Interinstitucional das Ações Antidrogas - SIAAD	Unidade	Usuário dependente assistido.	21.224	524.887	15.910	5.293	567.315
2893-Proteção e Recuperação de Dependentes Químicos	Unidade	Usuário dependente atendido.	70.816	65.913	84.435	99.577	320.741
0311 - Gestão da Política de Saúde Pública			1.928.925	1.928.925	1.928.925	1.928.925	7.715.700
2753-Direção e Coordenação da Política de Saúde Pública			1.928.925	1.928.925	1.928.925	1.928.925	7.715.700

VALORES DAS AÇÕES DOS PROGRAMAS POR REGIÃO

BAIXADA MARANHENSE

ÓRGÃO / PROGRAMA / AÇÃO	Unidade de Medida	Produto	METAS				
			2004	2005	2006	2007	TOTAL
			valor(R\$1,00)	valor(R\$1,00)	valor(R\$1,00)	valor(R\$1,00)	valor(R\$1,00)
TOTAL DO ÓRGÃO			12.193.535	12.830.274	13.512.406	13.625.944	52.162.159
21909 - FES - INSTITUTO OSWALDO CRUZ							
0145 - Saúde Dez			0	271.561	814.684	1.086.246	2.172.491
2291-Funcionamento do Instituto Oswaldo Cruz			0	0	0	0	0
2892-Descentralização e Gestão do Diagnóstico Laboratorial	Unidade	Unidade Descentralizada.	0	271.561	814.684	1.086.246	2.172.491
TOTAL DO ÓRGÃO			0	271.561	814.684	1.086.246	2.172.491
21914 - FES - SUPERVISAO DE HEMATOLOGIA E HEMOTERAPIA DO MARANHÃO							
0146 - Programa Estadual de Sangue e Hemoderivados			290.558	290.558	293.697	298.404	1.173.218
2888-Captação de Doadores	Unidade	Doador cadastrado	15.693	15.693	18.831	23.539	73.755
2889-Formação de Recursos Humanos	Unidade	Pessoa capacitada .	22.468	22.468	22.468	22.468	89.870
2890-Funcionamento da Hemorede			252.398	252.398	252.398	252.398	1.009.592
TOTAL DO ÓRGÃO			290.558	290.558	293.697	298.404	1.173.218
22101 - GERÊNCIA DE ESTADO DE PLANEJAMENTO, ORÇAMENTO E GESTÃO-GEPLAN							
0170 - Promoção e Desenvolvimento de Arranjos e Sistemas Produtivos Locais			52.181	52.181	48.121	48.121	200.604
2941-Desenvolvimento de Arranjos Produtivos	Unidade	Empresa/Produtor apoiado	40.000	40.000	40.000	40.000	160.000
2942-Implementação de Instrumentos de Apoio ao Desenvolvimento Sustentável	Unidade	Plano e agenda implementado.	12.181	12.181	8.121	8.121	40.604
0205 - Valorização do Servidor			6.458	6.458	7.750	7.750	28.416
2828-Capacitação de Servidores Públicos	Unidade	Servidor capacitado	6.458	6.458	7.750	7.750	28.416
0315 - Gestão do Planejamento Estratégico Governamental			37.072	44.122	59.905	53.592	194.690
2822-Comunicação e Marketing Institucional			21.228	21.228	21.228	21.228	84.913
2824-Gestão de Recursos Humanos	Unidade	Servidor beneficiado	2.902	2.902	2.902	2.902	11.608
2827-Monitoramento das Ações de Governo e Avaliação de seus Resultados e Impactos	Unidade	Ação programática monitorada	12.942	19.992	35.774	29.461	98.169
TOTAL DO ÓRGÃO			95.712	102.761	115.775	109.462	423.711
22205 - INST. DE ESTUDOS E ANÁLISES SÓCIOECONÔMICAS DO MA-IEASE							
0204 - Maranhão em Números			16.650	16.650	16.650	16.650	66.601
2835-Contas Regionais	Unidade	Pesquisa e estudo realizado	16.650	16.650	16.650	16.650	66.601
TOTAL DO ÓRGÃO			16.650	16.650	16.650	16.650	66.601
23101 - GERÊNCIA DE ESTADO DE DESENV. DA INDÚSTRIA, COMÉRCIO E TURISMO-GEDICT							
0119 - Maranhão Empreendedor			10.133	78.416	17.125	22.262	127.937
2396-Sistema SINCOEX	Unidade	Empresa beneficiada.	8.333	10.833	14.083	18.308	51.558
2727-Compras Governamentais	Unidade	Empresa beneficiada.	1.800	2.340	3.042	3.954	11.136

VALORES DAS AÇÕES DOS PROGRAMAS POR REGIÃO

BAIXADA MARANHENSE

ÓRGÃO / PROGRAMA / AÇÃO	Unidade de Medida	Produto	METAS				
			2004	2005	2006	2007	TOTAL
			valor(R\$1,00)	valor(R\$1,00)	valor(R\$1,00)	valor(R\$1,00)	valor(R\$1,00)
2729-Implementação de Agronegócios no Maranhão	Unidade	Empresa implantada.	0	65.242	0	0	65.242
TOTAL DO ÓRGÃO			10.133	78.416	17.125	22.262	127.937
23201 - JUNTA COMERCIAL DO ESTADO DO MARANHÃO - JUCEMA							
0122 - Registro das Atividades Mercantis			65.000	3.000	26.100	0	94.100
2741-Registro Público de Empresas Mercantis e Atividades Afins	Unidade	Atividade registrada.	65.000	3.000	26.100	0	94.100
TOTAL DO ÓRGÃO			65.000	3.000	26.100	0	94.100
23202 - INSTITUTO DE PESOS E MEDIDAS DO ESTADO DO MA - IPEMAR							
0123 - Metrologia Legal			21.500	40.542	44.603	48.741	155.386
2742-Serviços Técnicos Especiais	Unidade	Consumidor Atendido	21.500	40.542	44.603	48.741	155.386
TOTAL DO ÓRGÃO			21.500	40.542	44.603	48.741	155.386
23204 - AGÊNCIA DE DESENVOLVIMENTO DO TURISMO- ADETUR							
0121 - Desenvolvimento Integral do Turismo			109.527	119.529	332.379	210.688	772.123
2735-Universalização do Turismo	Unidade	Município integrado .	13.040	15.648	18.776	22.532	69.996
2736-Implementação de Rotas Culturais, Históricas, Turísticas e Ecoturísticas	Unidade	Rota implantada.	37.200	32.736	74.560	85.708	230.204
2738-Produção e Comercialização do Artesanato Maranhense	Unidade	Artesão beneficiado	59.287	71.145	239.043	102.448	471.923
TOTAL DO ÓRGÃO			109.527	119.529	332.379	210.688	772.123
23205 - AGÊNCIA DE DESENV. DAS MICRO E PEQ. EMPRESAS E EMPREENDEDORISMO-ADEME							
0119 - Maranhão Empreendedor			9.759	509.894	506.653	506.653	1.532.958
2731-Maranhão dos Micro e Pequenos Negócios e das Grandes Oportunidades	Pessoa	Micro e pequeno empresário beneficiado.	5.105	5.241	3.550	3.550	17.446
2732-Pólos de Produção Solidária	M2	Espaço construído.	4.654	4.654	3.102	3.102	15.512
2788-Banco do Povo	Unidade	Pessoa atendida.	0	500.000	500.000	500.000	1.500.000
TOTAL DO ÓRGÃO			9.759	509.894	506.653	506.653	1.532.958
24101 - GERÊNCIA DE ESTADO DA CIÊNCIA, TECNOL., ENS. SUP. E DESENV. TECNOL.-GE							
0100 - Desenvolvimento Científico e Tecnológico			21.818	94.064	49.225	51.706	216.813
2271-Desenvolvimento de Processos Tecnológicos	Unidade	Evento e serviço realizado.	21.818	38.182	43.636	45.000	148.636
2552-Desenvolvimento Institucional da Ciência e Tecnologia	Unidade	Pesquisador e/ou usuário atendido.	0	55.882	5.588	6.706	68.176
TOTAL DO ÓRGÃO			21.818	94.064	49.225	51.706	216.813
24201 - UNIVERSIDADE ESTADUAL DO MARANHÃO-UEMA							
2195-Fomento à Pesquisa Científica e Tecnológica	Unidade	Bolsa e auxílio concedido	228.002	262.202	301.533	346.763	1.138.500
TOTAL DO ÓRGÃO			228.002	262.202	301.533	346.763	1.138.500
32101 - GERÊNCIA DE ARTICULAÇÃO E DESENV. DA REGIÃO DA BAIXADA MARANHENSE							
0400 - Apoio Administrativo			917.876	917.876	917.876	917.876	3.671.504
2900-Funcionamento da Gerência Articulação Desenvolvimento Região Baixada Maranhense			917.876	917.876	917.876	917.876	3.671.504

VALORES DAS AÇÕES DOS PROGRAMAS POR REGIÃO

BAIXADA MARANHENSE

ÓRGÃO / PROGRAMA / AÇÃO	Unidade de Medida	Produto	METAS				
			2004	2005	2006	2007	TOTAL
			valor(R\$1.00)	valor(R\$1.00)	valor(R\$1.00)	valor(R\$1.00)	valor(R\$1.00)
TOTAL DO ÓRGÃO			917.876	917.876	917.876	917.876	3.671.504
46101 - GERÊNCIA DE ESTADO DE JUSTIÇA E CIDADANIA-GEJUC							
0135 - Adequação do Sistema Penitenciário			0	0	2.667	0	2.667
1681-Construção, Ampliação e Reforma de Unidades Prisionais.	M2	Presídio construído	0	0	2.667	0	2.667
TOTAL DO ÓRGÃO			0	0	2.667	0	2.667
46110 - VIVA CIDADÃO							
0134 - Maranhão Cidadão			75.635	238.135	75.635	75.635	465.040
1683-Expansão e Instalação de Unidades do Viva Cidadão	Unidade	Pessoa atendida	0	162.500	0	0	162.500
2855-Administração e Gestão do Viva Cidadão	Unidade	Cidadão atendido	75.635	75.635	75.635	75.635	302.540
TOTAL GERAL			48.147.750	61.108.461	68.741.875	58.147.419	236.145.505

VALORES DAS AÇÕES DOS PROGRAMAS POR REGIÃO

BAIXO PARNAÍBA

ÓRGÃO / PROGRAMA / AÇÃO	Unidade de Medida	Produto	METAS					
			2004	2005	2006	2007	TOTAL	
			valor(R\$1,00)	valor(R\$1,00)	valor(R\$1,00)	valor(R\$1,00)	valor(R\$1,00)	
04901 - FUNDO ESPECIAL DE MODERNIZAÇÃO E REAP.DO JUDICIÁRIO-FERJ								
0400 - Apoio Administrativo			713.600	650.500	905.000	721.100	2.990.200	
1656-Construção, Ampliação e Reforma de Prédios do Poder Judiciário	M2	Fórum construído	437.600	298.000	500.000	353.600	1.589.200	
2584-Desenvolvimento e Modernização dos Serviços Judiciários	Unidade	Sistema funcionando	276.000	352.500	405.000	367.500	1.401.000	
TOTAL DO ÓRGÃO			713.600	650.500	905.000	721.100	2.990.200	
11111 - DEFENSORIA PÚBLICA DO ESTADO								
0113 - Assistência Jurídica			67.066	67.066	57.485	57.485	249.102	
2656-Assistência Jurídica Gratuita	Unidade	Cidadão atendido	67.066	67.066	57.485	57.485	249.102	
TOTAL DO ÓRGÃO			67.066	67.066	57.485	57.485	249.102	
12101 - GERÊNCIA DE ESTADO DE DESENV. DAS CIDADES E MUNICÍPIOS-GEDECIM								
0138 - Moradia Cidadã			916.710	683.627	972.692	879.562	3.452.591	
1692-Construção e Benefícios a Moradias na Área Rural	Unidade	Casa construída.	510.000	85.000	510.000	85.000	1.190.000	
1693-Adequação da Infra-Estrutura Habitacional Rural	Unidade	Lote implantado.	72.000	12.000	72.000	12.000	168.000	
1694-Construção e Benefícios a Moradias na Área Urbana	Unidade	Casa construída.	254.275	462.319	300.507	624.130	1.641.232	
1695-Adequação da Infra-Estrutura Habitacional Urbana	Unidade	Lote implantado.	80.435	124.308	90.184	158.432	453.359	
0163 - PRODEURB			261.289	316.186	239.588	54.897	871.959	
1696-Estudos e Projetos de Gestão Urbana	Unidade	Município beneficiado.	201.289	256.186	219.588	54.897	731.959	
1698-Infra-Estrutura em Áreas de Assentamento	Unidade	Lote implantado.	60.000	60.000	20.000	0	140.000	
0314 - Gestão de Políticas de Apoio aos Municípios			214.785	214.785	214.785	214.785	859.140	
1691-Estruturação do Setor Saneamento			30.000	30.000	30.000	30.000	120.000	
2752-Direção e Coordenação de Políticas de Apoio aos Municípios			184.785	184.785	184.785	184.785	739.140	
TOTAL DO ÓRGÃO			1.392.784	1.214.597	1.427.064	1.149.244	5.183.689	
13101 - GERÊNCIA DE ESTADO DE AGRICULTURA, PECUÁRIA E DESENV. RURAL-GEAGRO								
0153 - Produção de Alimentos de Origem Animal			34.116	37.040	39.964	42.888	154.008	
2791-Incentivo à Criação de Animais de Pequeno Porte	Unidade	UVT implantada	34.116	37.040	39.964	42.888	154.008	
0157 - Fortalecimento da Agricultura Familiar			227.472	317.368	369.072	617.566	1.531.477	
2792-Fortalecimento do Crédito na Agricultura Familiar	Unidade	Projeto aprovado.	20.663	26.390	32.772	42.448	122.273	
2805-Operacionalização das Casas de Agricultura Familiar	Unidade	Agricultor assistido.	152.945	174.832	195.812	251.759	775.348	
2806-Gestão Social Participativa	Unidade	Comunidade organizada	17.500	61.600	67.760	214.268	361.128	
2807-Diversificação de Economias Rurais	Unidade	Produtor apoiado.	36.364	54.545	72.727	109.091	272.727	
TOTAL DO ÓRGÃO			261.587	354.408	409.036	660.454	1.685.485	
13110 - NÚCLEO ESTADUAL DE PROGRAMAS ESPECIAIS - NEPE								
0161 - Combate à Pobreza Rural			3.216.212	2.563.775	2.631.277	1.981.786	10.393.050	
1648-PCPRII - Habitação	Unidade	Habitação rural melhorada	609.620	0	0	0	609.620	

VALORES DAS AÇÕES DOS PROGRAMAS POR REGIÃO

BAIXO PARNAÍBA

ÓRGÃO / PROGRAMA / AÇÃO	Unidade de Medida	Produto	METAS				
			2004	2005	2006	2007	TOTAL
			valor(R\$1,00)	valor(R\$1,00)	valor(R\$1,00)	valor(R\$1,00)	valor(R\$1,00)
1650-PCPRII - Abastecimento D`água	Unidade	Sistema de abastecimento d'água implantado	301.387	534.827	651.547	97.544	1.585.306
1651-PCPRII - Agricultura	Unidade	Campo implantado.	761.540	584.060	761.980	583.840	2.691.420
1652-PCPRII - Indústria	Unidade	Agroindústria implantada.	602.863	1.102.849	1.003.812	701.900	3.411.424
1653-PCPRII - Eletrificação Rural	Km de rede elétrica (RDR-RDU)	Rede implantada.	684.602	213.938	213.938	342.301	1.454.779
1654-PCPRII - Transportes	Km	Caminho melhorado.	256.200	128.101	0	256.200	640.501
TOTAL DO ÓRGÃO			3.216.212	2.563.775	2.631.277	1.981.786	10.393.050
13201 - INSTITUTO DE COLONIZAÇÃO E TERRAS DO MARANHÃO - ITERMA							
0160 - Reforma e Regularização Fundiária			314.481	395.451	703.323	278.931	1.692.186
2817-Ação Fundiária	Unidade	Título emitido.	258.991	334.916	354.995	236.402	1.185.304
2818-Implementação do Assentamento de Trabalhadores Rurais	Unidade	Família beneficiada.	55.490	60.535	348.328	42.529	506.882
TOTAL DO ÓRGÃO			314.481	395.451	703.323	278.931	1.692.186
13202 - AGÊNCIA ESTADUAL DE DEFESA AGROPECUÁRIA - AGED							
0158 - Erradicação da Febre Aftosa			37.110	44.427	51.744	59.061	192.342
2808-Cobertura Vacinal	Unidade	Campanha realizada.	9.000	10.000	11.000	12.000	42.000
2858-Manutenção do Foco Zero	Unidade	Sistema mantido	28.110	34.427	40.744	47.061	150.342
0159 - Defesa e Inspeção Agropecuária			16.719	20.260	23.802	37.343	98.124
2629-Inspeção de Produtos de Origem Animal	Unidade	Estabelecimento fiscalizado.	0	0	0	10.000	10.000
2810-Sanidade Animal	Unidade	Criador assistido.	10.105	12.596	15.088	17.579	55.368
2811-Sanidade Vegetal	Unidade	Produtor assistido.	6.614	7.664	8.714	9.764	32.756
TOTAL DO ÓRGÃO			53.829	64.688	75.546	96.404	290.466
13203 - AGÊNCIA DE DESENV. DA PESCA E AQUICULTURA-ADEPAQ							
0171 - Produção Pesqueira e da Aquicultura			10.614	54.155	62.066	71.185	198.020
2721-Estruturação e Desenvolvimento da Pesca	Unidade	Pescador atendido	10.614	17.619	20.246	23.265	71.744
2722-Estruturação e Desenvolvimento da Aquicultura	Unidade	Aquicultor atendido	0	36.536	41.820	47.920	126.276
TOTAL DO ÓRGÃO			10.614	54.155	62.066	71.185	198.020
13901 - FUNDO DE DESENV.AGROP.E AGROINDUSTRIAL DO ESTADO DO MA-FDA							
0152 - Produção de Alimentos de Origem Vegetal			284.139	422.756	483.713	587.179	1.777.787
1718-Implantação de Pólos Produtivos Hortícolas, Frutícolas, de Mandioca e de Grãos	Unidade	Kit de irrigação instalado	37.037	37.037	37.037	37.037	148.148
2548-Desenvolvimento da Irrigação	Unidade	Família assistida.	74.410	114.476	125.924	138.516	453.326
2789-Produção e Distribuição de Sementes e Mudas	Kg	Semente e muda distribuída.	127.692	226.242	275.753	366.626	996.313
2790-Desenvolvimento de Sistemas Agroflorestais	Unidade	Sistema implantado.	45.000	45.000	45.000	45.000	180.000
0156 - Pesquisa, Assistência Técnica e Extensão Rural			104.708	124.866	202.209	247.630	679.413
2333-Assistência Técnica e Extensão Rural	Unidade	Produtor assistido.	88.292	106.516	175.102	217.553	587.463
2803-Pesquisa Agropecuária Aplicada	Unidade	UVT implantada.	12.000	12.750	18.000	19.000	61.750

VALORES DAS AÇÕES DOS PROGRAMAS POR REGIÃO

BAIXO PARNAÍBA

ÓRGÃO / PROGRAMA / AÇÃO	Unidade de Medida	Produto	METAS				
			2004	2005	2006	2007	TOTAL
			valor(R\$1,00)	valor(R\$1,00)	valor(R\$1,00)	valor(R\$1,00)	valor(R\$1,00)
2804-Capacitação de Técnicos	Unidade	Técnico capacitado.	4.415	5.600	9.108	11.077	30.200
TOTAL DO ÓRGÃO			388.847	547.622	685.923	834.808	2.457.200
14101 - GERÊNCIA DE ESTADO DA CULTURA-GESC							
0130 - Restaura Ação			33.670	10.670	1.538	1.538	47.418
2683-Pesquisas de Acervos Culturais	Unidade	Estudo, pesquisa e tombamento realizado.	10.000	0	0	0	10.000
2684-Estudos e Prospecção Arqueológica	Unidade	Sítio arqueológico resgatado	22.132	9.132	0	0	31.264
2685-Dinamização do Patrimônio Cultural	Unidade	Patrimônio cultural dinamizado.	1.538	1.538	1.538	1.538	6.154
0132 - Nossa Cultura			24.273	70.216	0	40.677	135.166
2693-Perfil Sócio-Cultural dos Municípios	Unidade	Perfil elaborado	0	21.822	0	0	21.822
2763-Encontros de Cultura	Unidade	Encontro realizado.	14.086	0	0	0	14.086
2764-Cursos e Treinamentos	Unidade	Treinamento/curso realizado	10.187	33.617	0	40.677	84.482
2765-Articulação Político-Institucional da Cultural	Unidade	Evento realizado.	0	14.777	0	0	14.777
TOTAL DO ÓRGÃO			57.944	80.886	1.538	42.216	182.584
14110 - TEATRO ARTHUR AZEVEDO							
0133 - Formação de talentos para área cultural			10.344	10.344	10.344	10.344	41.375
2695-Arte em cena	Unidade	Pessoa capacitada	10.344	10.344	10.344	10.344	41.375
TOTAL DO ÓRGÃO			10.344	10.344	10.344	10.344	41.375
15101 - GERÊNCIA DE ESTADO DE DESENVOLVIMENTO SOCIAL-GDS							
0106 - Apoio à Promoção Social			101.712	98.358	103.930	128.302	432.303
1709-Desenvolvimento Local Sustentável	Unidade	Plano elaborado.	70.384	65.457	69.385	92.029	297.255
2662-Organização e Apoio Social	Unidade	Pessoa atendida.	31.328	32.901	34.546	36.273	135.048
0107 - Promoção do Acesso ao Trabalho e Renda			165.006	211.018	270.118	346.079	992.220
2483-Qualificação Profissional	Unidade	Tabalhador capacitado	26.201	31.127	36.979	43.930	138.237
2663-Apoio à Economia Solidária	Unidade	Posto de trabalho gerado.	138.805	179.891	233.139	302.148	853.984
TOTAL DO ÓRGÃO			266.718	309.376	374.048	474.381	1.424.523
15201 - FUNDAÇÃO DA CRIANÇA E DO ADOLESCENTE - FUNAC							
0108 - Proteção Especial a Criança e Adolescente			0	79.900	0	0	79.900
2841-Implementação do ECA	Unidade	Ator social capacitado.	0	68.900	0	0	68.900
2843-Apoio Psico-Social à Família	Unidade	Família atendida.	0	11.000	0	0	11.000
TOTAL DO ÓRGÃO			0	79.900	0	0	79.900
15903 - FUNDO ESTADUAL DE ASSISTÊNCIA SOCIAL-FEAS							
0106 - Apoio à Promoção Social			548.992	636.126	769.381	764.093	2.718.592
1667-Moradias para População Urbana Carente	Unidade	Casa construída.	77.830	82.500	87.450	92.697	340.478
2384-Viva Luz	Unidade	Tarifa quitada.	261.576	313.901	376.669	452.000	1.404.147

VALORES DAS AÇÕES DOS PROGRAMAS POR REGIÃO

BAIXO PARNAÍBA

ÓRGÃO / PROGRAMA / AÇÃO	Unidade de Medida	Produto	METAS				
			2004	2005	2006	2007	TOTAL
			valor(R\$1.00)	valor(R\$1.00)	valor(R\$1.00)	valor(R\$1.00)	valor(R\$1.00)
2767-Fortalecimento da Política de Assistência Social	Evento	Evento realizado.	28.380	86.745	31.887	33.799	180.810
2768-Benefícios Assistenciais	Pessoa	Pessoa atendida.	13.665	13.486	14.355	16.276	57.783
2837-Revitalização de Equipamentos Sociais da Rede de Proteção Social	Unidade	Rede revitalizada.	10.500	11.130	82.586	25.012	129.228
2838-Proteção e Promoção Social da Pessoa Idosa	Unidade	Idoso atendido.	7.422	7.867	8.339	8.840	32.468
2839-Proteção e Promoção Social da Pessoa Portadora de Deficiência	Pessoa	Pessoa atendida.	50.675	15.617	56.922	17.626	140.840
2840-Proteção e Promoção Social da Criança e do Adolescente	Unidade	Criança assistida.	96.943	102.760	108.925	115.461	424.088
2891-Assistência Integral à Família	Unidade	Núcleo Implantado.	2.000	2.120	2.247	2.382	8.749
TOTAL DO ÓRGÃO			548.992	636.126	769.381	764.093	2.718.592
16101 - GERÊNCIA DE ESTADO DA RECEITA ESTADUAL-GERE							
0306 - Gestão da Política Tributária			50.302	55.325	60.867	66.953	233.448
2666-Gestão dos Postos Fiscais	Unidade	Posto fiscal funcionando.	12.000	13.200	14.520	15.972	55.692
2936-Fortalecimento da Administração Tributária	R\$	Receita arrecadada	38.302	42.125	46.347	50.981	177.756
TOTAL DO ÓRGÃO			50.302	55.325	60.867	66.953	233.448
17101 - GERÊNCIA DE ESTADO DE DESENVOLVIMENTO HUMANO-GDH							
0109 - Universalização do Ensino Fundamental			1.790.065	1.827.521	1.647.740	1.550.429	6.815.755
1724-Expansão da Rede Est. Bibliot. - Farol Educação para o Ens. Fundamental .	Unidade	Biblioteca (Farol) construída.	177.143	177.143	0	0	354.286
1725-Expansão da Rede Física Escolar do Ensino Fundamental	Unidade	Sala de aula construída, ampliada e reformada.	250.000	250.000	250.000	250.000	1.000.000
2669-Maranhão na Escola	Unidade	Criança matriculada.	90.547	36.202	36.202	36.202	199.153
2864-Expansão da Oferta Educacional em Áreas de Assentamento	Unidade	Escola construída e equipada.	0	125.852	47.943	0	173.795
2866-Melhoria e Desenvolvimento da Escola (PDE-PME-PDDE)	Unidade	Escola beneficiada.	196.000	232.400	294.800	305.200	1.028.400
2868-Prêmio Aluno Modelo	Unidade	Aluno premiado.	32.364	32.364	32.364	32.364	129.456
2869-Formação Inicial dos Professores do Ensino Fundamental - PROFORM	Unidade	Professor habilitado	48	6.506	5.752	0	12.306
2871-Implementação da Política de Educação no Campo	Unidade	Aluno matriculado.	9.000	196.144	251.199	197.461	653.805
2872-Apoio e Desenvolvimento da Gestão Escolar	Unidade	Escola mantida.	1.003.739	648.084	648.084	648.084	2.947.992
2873-Revitalização da Educação a Distância	Unidade	Tele-sala implantada	0	44.892	7.133	7.133	59.158
2874-Ampliação do Acesso a Educação Infantil	Unidade	Criança matriculada.	31.224	27.878	24.204	23.927	107.233
2932-Aceleração de Estudos do Ensino Fundamental	Unidade	Aluno beneficiado.	0	50.057	50.057	50.057	150.171
0110 - Expansão e Melhoria do Ensino Médio			931.463	5.450.660	4.028.374	515.046	10.925.543
1729-Expansão da Rede Física Escolar do Ensino Médio	Unidade	Sala de aula construída	793.323	5.199.349	3.777.063	263.735	10.033.470
2876-Valorização dos Profissionais do Ensino Médio	Unidade	Docente graduado.	106.551	219.722	219.722	219.722	765.717
2924-Formação e Capacitação de Gestores Escolares do Ensino Médio	Unidade	Gestor capacitado.	31.589	31.589	31.589	31.589	126.356
0111 - Desenvolvimento da Educação de Jovens e Adultos			588.964	1.072.479	1.072.479	1.072.479	3.806.401
2675-Vamos Ler	Unidade	Jovem e adulto alfabetizado.	583.759	1.067.274	1.067.274	1.067.274	3.785.581

VALORES DAS AÇÕES DOS PROGRAMAS POR REGIÃO

BAIXO PARNAÍBA

ÓRGÃO / PROGRAMA / AÇÃO	Unidade de Medida	Produto	METAS				
			2004	2005	2006	2007	TOTAL
			valor(R\$1,00)	valor(R\$1,00)	valor(R\$1,00)	valor(R\$1,00)	valor(R\$1,00)
2676-Educação e Cidadania 0112 - Ações Complementares a Educação	Unidade	Jovem e adulto beneficiado.	5.205	5.205	5.205	5.205	20.820
2056-Assistência Alimentar	Unidade	Aluno assistido.	498.616	565.052	565.052	565.052	2.193.772
2678-Saúde na Escola	Unidade	Aluno atendido	9.189	26.902	20.341	22.007	78.439
2882-Informática na Educação-PROINFO	Unidade	Escola informatizada.	0	95.264	0	0	95.264
2883-Inserção de Alunos em Programa de Trabalho e Renda	Unidade	Aluno beneficiado.	0	7.434	5.064	5.064	17.562
2930-Educação Física e Práticas Desportivas no Ensino Fundamental	Unidade	Aluno beneficiado.	63.626	63.626	63.626	63.626	254.504
0115 - Expansão da Oferta de Educação Especial			47.075	0	1.396.371	0	1.443.446
1736-Construção de CAP de Necessidade Especiais	Unidade	CAP construído e equipado.	47.075	0	1.396.371	0	1.443.446
0302 - Gestão de Políticas Educacionais			9.609.506	9.609.506	9.609.506	9.609.506	38.438.022
2579-Ações de Desenvolvimento do Ensino Fundamental			5.322.471	5.322.471	5.322.471	5.322.471	21.289.883
2580-Ações de Desenvolvimento do Ensino Médio			4.287.035	4.287.035	4.287.035	4.287.035	17.148.139
TOTAL DO ÓRGÃO			13.538.504	18.718.443	18.408.552	13.403.208	64.068.707
18101 - GERÊNCIA DE ESTADO DE INFRA-ESTRUTURA-GEINFRA							
0137 - Construção e Melhoria de Equipamentos Urbanos			312.503	312.503	349.248	349.248	1.323.502
1089-Construção e Melhoramento de Lgradouros Públicos	M2	Praça e jardim construído.	72.496	72.496	72.496	72.496	289.984
1098-Construção e Melhoramento de Prédios Públicos	M2	Prédio construído.	95.487	95.487	95.487	95.487	381.948
1671-Implantação e Pavimentação de Vias Urbanas	M2	Via urbana pavimentada.	110.234	110.234	146.979	146.979	514.426
2856-Manutenção de Lgradouros Públicos	M2	Praça e jardim recuperado.	34.286	34.286	34.286	34.286	137.143
0139 - Ampliação da Capacidade de Oferta de Energia Elétrica			567.803	306.579	469.843	257.598	1.601.823
1060-Expansão do Sistema de Distribuição de Energia	Km	Rede implantada.	122.905	122.905	122.905	122.905	491.622
1674-Implantação de Sistemas de Energia Alternativa	Unidade	Kit implantado.	444.897	183.673	346.938	134.693	1.110.201
0141 - Ampliação/Conservação da Infra- Estrutura Rodoviária			6.630.523	6.880.523	6.880.523	6.880.523	27.272.091
1676-Construção de Rodovias	Km	Rodovia construída.	6.056.017	6.056.017	6.056.017	6.056.017	24.224.070
1710-Construção de Pontes	M	Ponte construída	65.943	65.943	65.943	65.943	263.771
1711-Restauração de Pontes	M	Ponte restaurada.	117.647	117.647	117.647	117.647	470.588
2705-Conservação de Pontes	M	Ponte conservada	0	250.000	250.000	250.000	750.000
2950-Conservação de Rodovias	Km	Rodovia conservada.	390.915	390.915	390.915	390.915	1.563.662
0143 - Ampliação e Conservação da Infra- Estrutura Hidroviária			0	184.615	0	615.385	800.000
1680-Construção de Cais	M	Cais construído	0	184.615	0	615.385	800.000
TOTAL DO ÓRGÃO			7.510.829	7.684.220	7.699.614	8.102.754	30.997.416
19101 - GERÊNCIA DE ESTADO DE SEGURANÇA PÚBLICA-GESEP							
0114 - Redução do Índice de Criminalidade			82.496	65.039	450.722	104.930	703.187
1714-Construção e Equipamento de Unidades Policiais	Unidade	Unidade construída e equipada	82.496	65.039	450.722	104.930	703.187
TOTAL DO ÓRGÃO			82.496	65.039	450.722	104.930	703.187
19201 - DEPARTAMENTO ESTADUAL DE TRÂNSITO - DETRAN							

0118 - Trânsito com Qualidade			152.611	152.611	152.611	152.611	610.445
1310-Expansão e Modernização dos Serviços de Trânsito	Unidade	Veículo licenciado e condutor habilitado.	16.048	16.048	16.048	16.048	64.191

VALORES DAS AÇÕES DOS PROGRAMAS POR REGIÃO

BAIXO PARNAÍBA

ÓRGÃO / PROGRAMA / AÇÃO	Unidade de Medida	Produto	METAS				
			2004	2005	2006	2007	TOTAL
			valor(R\$1.00)	valor(R\$1.00)	valor(R\$1.00)	valor(R\$1.00)	valor(R\$1.00)
2477-Atividades a Cargo do CTB			136.563	136.563	136.563	136.563	546.254
TOTAL DO ÓRGÃO			152.611	152.611	152.611	152.611	610.445
21201 - COMPANHIA DE ÁGUAS E ESGOTOS DO ESTADO DO MA - CAEMA							
0165 - Universalização do Abastecimento d'Água			81.868	161.576	57.956	57.956	359.357
1068-Ampliação e Melhorias de Sistemas de Abastecimento Dágua	Unidade	Sistema ampliado.	35.868	115.576	11.956	11.956	175.357
1705-Implantação de Sistemas	Unidade	Sistema implantado.	46.000	46.000	46.000	46.000	184.000
0166 - Universalização do Esgotamento Sanitário			0	11.622.667	3.874.222	0	15.496.889
1069-Ampliação e Melhoria de Sistemas de Esgoto Sanitário	Unidade	Sistema ampliado.	0	11.622.667	3.874.222	0	15.496.889
0167 - Otimização de Sistemas			4.631.600	4.631.600	4.631.600	4.631.600	18.526.400
1707-Perfuração de Poços	Unidade	Poço perfurado	30.000	30.000	30.000	30.000	120.000
1708-Reposição de Equipamentos	Unidade	Equipamento substituído	1.080.000	1.080.000	1.080.000	1.080.000	4.320.000
2615-Água para todos	Unidade	Sistema implantado.	3.521.600	3.521.600	3.521.600	3.521.600	14.086.400
0400 - Apoio Administrativo			459.800	459.800	459.800	459.800	1.839.200
2504-Funcionamento da Companhia de Águas e Esgotos do Maranhão			459.800	459.800	459.800	459.800	1.839.200
0410 - Previdência dos Servidores Públicos do Estado			3.766.549	3.766.549	3.766.549	3.766.549	15.066.196
2563-Contribuição ao Regime Geral de Previdência			163.763	163.763	163.763	163.763	655.052
TOTAL DO ÓRGÃO			5.337.031	17.039.406	9.187.341	5.313.119	36.876.898
21901 - FES - UNIDADES ASSISTENCIAIS							
0127 - Promoção da Saúde, Prevenção e Controle de Doenças e Agravos Prioritários			2.511.596	3.328.241	3.697.793	3.946.399	13.484.028
2241-Proteção e Recuperação da Saúde da Mulher, da Criança, do Adolescente, do Trabalhador e do Idoso	Unidade	Pessoa atendida	181.031	217.232	260.679	312.818	971.759
2344-Controle das DST / AIDS	Unidade	Pessoa atendida	137.538	165.046	198.055	237.666	738.305
2847-Saúde da Família	Unidade	Equipe implementada	920.860	1.105.032	1.326.038	1.397.895	4.749.825
2848-Proteção e Recuperação da Saúde Mental	Unidade	Atendimento no CAPS e PSF realizado	1.774	3.448	5.324	6.389	16.934
2849-Controle e Erradicação de Doenças Transmissíveis, Não Transmissíveis e Endêmicas	Pessoa	Pessoa atendida.	915.567	1.098.680	1.318.417	1.450.258	4.782.923
2850-Vigilância em Saúde Pública	Unidade	Município atendido	354.825	738.803	589.281	541.372	2.224.281
0128 - Promoção e Proteção à Saúde em Vigilância Sanitária			113.220	226.441	271.729	326.074	937.465
2853-Licenciamento e Inspeção de Estabelecimentos Comerciais de Produtos Relacionados à Saúde	Unidade	Estabelecimento licenciado	113.220	226.441	271.729	326.074	937.465
0129 - Criança Futuro			529.412	794.118	952.942	1.238.825	3.515.297
2487-Leite é Vida	Unidade	Criança atendida	529.412	794.118	952.942	1.238.825	3.515.297
0145 - Saúde Dez			3.442.882	3.257.094	3.341.217	3.841.776	13.882.969
1704-Implantação do PDR - Plano Diretor da Regionalização	Unidade	Município atendido	1.000.000	1.292.746	994.420	914.867	4.202.033

VALORES DAS AÇÕES DOS PROGRAMAS POR REGIÃO

BAIXO PARNAÍBA

ÓRGÃO / PROGRAMA / AÇÃO	Unidade de Medida	Produto	METAS				
			2004	2005	2006	2007	TOTAL
			valor(R\$1,00)	valor(R\$1,00)	valor(R\$1,00)	valor(R\$1,00)	valor(R\$1,00)
2153-Assistência Médica Qualificada e Gratuita	Unidade	Pessoa atendida	1.339.888	669.947	703.441	984.817	3.698.092
2756-Controle, Regulação e Avaliação do SUS	Unidade	Município regulado e avaliado.	78.082	101.506	131.958	145.154	456.699
2757-Assistência Farmacêutica	Unidade	Município atendido	750.559	850.633	1.080.804	1.296.965	3.978.960
2758-Reforço da Rede de Serviço	Unidade	Município beneficiado	225.000	292.500	380.250	456.270	1.354.020
2759-Saúde Preventiva na Escola	Unidade	Aluno assistido	49.354	49.762	50.345	43.704	193.164
0164 - SANESTADO			3.688.534	0	1.507.794	376.948	5.573.277
1699-Projeto Sanear	Unidade	Sistema implantado	3.392.536	0	1.507.794	376.948	5.277.278
1701-Projeto Alvorada	Unidade	Sistema implantado	295.998	0	0	0	295.998
0168 - Saneamento Básico em Pequenos Aglomerados			1.783.539	1.589.197	1.907.037	2.097.739	7.377.512
1733-Implantação de Sistemas Simplificados	Unidade	Sistema implantado	1.783.539	1.589.197	1.907.037	2.097.739	7.377.512
0172 - Controle Antidrogas			206.975	250.099	95.363	104.422	656.859
2755-Sistema Interinstitucional das Ações Antidrogas - SIAAD	Unidade	Usuário dependente assistido.	143.786	190.178	14.787	4.844	353.594
2893-Proteção e Recuperação de Dependentes Químicos	Unidade	Usuário dependente atendido.	63.189	59.921	80.576	99.577	303.264
0311 - Gestão da Política de Saúde Pública			1.928.925	1.928.925	1.928.925	1.928.925	7.715.700
2753-Direção e Coordenação da Política de Saúde Pública			1.928.925	1.928.925	1.928.925	1.928.925	7.715.700
TOTAL DO ÓRGÃO			14.205.084	11.374.115	13.702.800	13.861.108	53.143.107
21914 - FES - SUPERVISAO DE HEMATOLOGIA E HEMOTERAPIA DO MARANHÃO							
0146 - Programa Estadual de Sangue e Hemoderivados			274.866	290.558	294.840	298.404	1.158.668
2888-Captação de Doadores	Unidade	Doador cadastrado	0	15.693	19.974	23.539	59.205
2889-Formação de Recursos Humanos	Unidade	Pessoa capacitada .	22.468	22.468	22.468	22.468	89.870
2890-Funcionamento da Hemorede			252.398	252.398	252.398	252.398	1.009.592
TOTAL DO ÓRGÃO			274.866	290.558	294.840	298.404	1.158.668
21922 - FES - HOSPITAL REGIONAL ANTÔNIO PONTES DE AGUIAR							
0145 - Saúde Dez			3.243.218	3.558.358	3.834.637	4.021.040	14.657.253
2418-Funcionamento do Hospital Regional Antônio Pontes Aguiar, em Chapadinha	Unidade	Pessoa atendida	3.243.218	3.558.358	3.834.637	4.021.040	14.657.253
TOTAL DO ÓRGÃO			3.243.218	3.558.358	3.834.637	4.021.040	14.657.253
22101 - GERÊNCIA DE ESTADO DE PLANEJAMENTO, ORÇAMENTO E GESTÃO-GEPLAN							
0170 - Promoção e Desenvolvimento de Arranjos e Sistemas Produtivos Locais			52.181	52.181	48.121	48.121	200.604
2941-Desenvolvimento de Arranjos Produtivos	Unidade	Empresa/Produtor apoiado	40.000	40.000	40.000	40.000	160.000
2942-Implementação de Instrumentos de Apoio ao Desenvolvimento Sustentável	Unidade	Plano e agenda implementado.	12.181	12.181	8.121	8.121	40.604
0205 - Valorização do Servidor			6.458	6.458	7.750	7.750	28.416
2828-Capacitação de Servidores Públicos	Unidade	Servidor capacitado	6.458	6.458	7.750	7.750	28.416

VALORES DAS AÇÕES DOS PROGRAMAS POR REGIÃO

BAIXO PARNAÍBA

ÓRGÃO / PROGRAMA / AÇÃO	Unidade de Medida	Produto	METAS				
			2004	2005	2006	2007	TOTAL
			valor(R\$1,00)	valor(R\$1,00)	valor(R\$1,00)	valor(R\$1,00)	valor(R\$1,00)
0315 - Gestão do Planejamento Estratégico Governamental			74.951	50.698	51.487	35.704	212.841
2822-Comunicação e Marketing Institucional			21.228	21.228	21.228	21.228	84.913
2824-Gestão de Recursos Humanos	Unidade	Servidor beneficiado	2.902	2.902	2.902	2.902	11.608
2827-Monitoramento das Ações de Governo e Avaliação de seus Resultados e Impactos	Unidade	Ação programática monitorada	50.821	26.568	27.357	11.574	116.319
TOTAL DO ÓRGÃO			133.590	109.338	107.358	91.575	441.861
22205 - INST. DE ESTUDOS E ANÁLISES SÓCIOECONÔMICAS DO MA-IEASE							
0204 - Maranhão em Números			16.650	16.650	16.650	16.650	66.601
2835-Contas Regionais	Unidade	Pesquisa e estudo realizado	16.650	16.650	16.650	16.650	66.601
TOTAL DO ÓRGÃO			16.650	16.650	16.650	16.650	66.601
23101 - GERÊNCIA DE ESTADO DE DESENV. DA INDÚSTRIA, COMÉRCIO E TURISMO-GEDICT							
0119 - Maranhão Empreendedor			102.952	68.595	89.173	225.359	486.079
2727-Compras Governamentais	Unidade	Empresa beneficiada.	3.000	3.900	5.070	6.591	18.561
2728-Implementação da Política Industrial	Real R\$	Capital atraído.	49.765	64.695	84.103	108.986	307.549
2729-Implementação de Agronegócios no Maranhão	Unidade	Empresa implantada.	50.186	0	0	109.783	159.969
TOTAL DO ÓRGÃO			102.952	68.595	89.173	225.359	486.079
23201 - JUNTA COMERCIAL DO ESTADO DO MARANHÃO - JUCEMA							
0122 - Registro das Atividades Mercantis			65.000	29.100	0	0	94.100
2741-Registro Público de Empresas Mercantis e Atividades Afins	Unidade	Atividade registrada.	65.000	29.100	0	0	94.100
TOTAL DO ÓRGÃO			65.000	29.100	0	0	94.100
23202 - INSTITUTO DE PESOS E MEDIDAS DO ESTADO DO MA - IPEMAR							
0123 - Metrologia Legal			20.300	35.924	39.522	43.022	138.768
2742-Serviços Técnicos Especiais	Unidade	Consumidor Atendido	20.300	35.924	39.522	43.022	138.768
TOTAL DO ÓRGÃO			20.300	35.924	39.522	43.022	138.768
23204 - AGÊNCIA DE DESENVOLVIMENTO DO TURISMO- ADETUR							
0121 - Desenvolvimento Integral do Turismo			49.537	70.605	87.076	101.670	308.889
2735-Universalização do Turismo	Unidade	Município integrado .	9.780	11.736	14.082	16.899	52.497
2736-Implementação de Rotas Culturais, Históricas, Turísticas e Ecoturísticas	Unidade	Rota implantada.	27.900	44.640	55.920	64.281	192.741
2738-Produção e Comercialização do Artesanato Maranhense	Unidade	Artesão beneficiado	11.857	14.229	17.074	20.490	63.651
TOTAL DO ÓRGÃO			49.537	70.605	87.076	101.670	308.889
23205 - AGÊNCIA DE DESENV. DAS MICRO E PEQ. EMPRESAS E EMPREENDEDORISMO-ADEME							
0119 - Maranhão Empreendedor			9.759	509.894	506.653	506.653	1.532.958
2731-Maranhão dos Micro e Pequenos Negócios e das Grandes Oportunidades	Pessoa	Micro e pequeno empresário beneficiado.	5.105	5.241	3.550	3.550	17.446

VALORES DAS AÇÕES DOS PROGRAMAS POR REGIÃO

BAIXO PARNAÍBA

ÓRGÃO / PROGRAMA / AÇÃO	Unidade de Medida	Produto	METAS				
			2004	2005	2006	2007	TOTAL
			valor(R\$1.00)	valor(R\$1.00)	valor(R\$1.00)	valor(R\$1.00)	valor(R\$1.00)
2732-Pólos de Produção Solidária	M2	Espaço construído.	4.654	4.654	3.102	3.102	15.512
2788-Banco do Povo	Unidade	Pessoa atendida.	0	500.000	500.000	500.000	1.500.000
TOTAL DO ÓRGÃO			9.759	509.894	506.653	506.653	1.532.958
24101 - GERÊNCIA DE ESTADO DA CIÊNCIA, TECNOL., ENS. SUP. E DESENV. TECNOL.-GE							
0100 - Desenvolvimento Científico e Tecnológico			13.636	25.455	97.246	53.979	190.316
2271-Desenvolvimento de Processos Tecnológicos	Unidade	Evento e serviço realizado.	13.636	25.455	41.364	47.273	127.727
2552-Desenvolvimento Institucional da Ciência e Tecnologia	Unidade	Pesquisador e/ou usuário atendido.	0	0	55.882	6.706	62.588
TOTAL DO ÓRGÃO			13.636	25.455	97.246	53.979	190.316
24201 - UNIVERSIDADE ESTADUAL DO MARANHÃO-UEMA							
2195-Fomento à Pesquisa Científica e Tecnológica	Unidade	Bolsa e auxílio concedido	228.002	262.202	301.533	346.763	1.138.500
TOTAL DO ÓRGÃO			228.002	262.202	301.533	346.763	1.138.500
44101 - GERÊNCIA DE ARTICULAÇÃO E DESENV. DA REGIÃO DO BAIXO PARNAÍBA							
0400 - Apoio Administrativo			1.036.859	1.036.859	1.036.859	1.036.859	4.147.436
2911-Funcionamento da Gerência de Articulação e Desenvolvimento da Região do Baixo Parnaíba			1.036.859	1.036.859	1.036.859	1.036.859	4.147.436
TOTAL DO ÓRGÃO			1.036.859	1.036.859	1.036.859	1.036.859	4.147.436
46110 - VIVA CIDADÃO							
0134 - Maranhão Cidadão			73.759	73.759	236.259	73.759	457.537
1683-Expansão e Instalação de Unidades do Viva Cidadão	Unidade	Pessoa atendida	0	0	162.500	0	162.500
2855-Administração e Gestão do Viva Cidadão	Unidade	Cidadão atendido	73.759	73.759	73.759	73.759	295.037
TOTAL GERAL			53.448.004	68.205.350	64.422.345	54.962.848	241.038.547

VALORES DAS AÇÕES DOS PROGRAMAS POR REGIÃO

CENTRO MARANHENSE

ÓRGÃO / PROGRAMA / AÇÃO	Unidade de Medida	Produto	METAS				
			2004	2005	2006	2007	TOTAL
			valor(R\$1,00)	valor(R\$1,00)	valor(R\$1,00)	valor(R\$1,00)	valor(R\$1,00)
04901 - FUNDO ESPECIAL DE MODERNIZAÇÃO E REAP.DO JUDICIÁRIO-FERJ							
0400 - Apoio Administrativo			410.100	399.000	318.800	272.500	1.400.400
1656-Construção, Ampliação e Reforma de Prédios do Poder Judiciário	M2	Fórum construído	297.600	264.000	108.800	160.000	830.400
2584-Desenvolvimento e Modernização dos Serviços Judiciários	Unidade	Sistema funcionando	112.500	135.000	210.000	112.500	570.000
TOTAL DO ÓRGÃO			410.100	399.000	318.800	272.500	1.400.400
11111 - DEFENSORIA PÚBLICA DO ESTADO							
0113 - Assistência Jurídica			0	38.323	28.743	28.743	95.808
2656-Assistência Jurídica Gratuita	Unidade	Cidadão atendido	0	38.323	28.743	28.743	95.808
TOTAL DO ÓRGÃO			0	38.323	28.743	28.743	95.808
12101 - GERÊNCIA DE ESTADO DE DESENV. DAS CIDADES E MUNICÍPIOS-GEDECIM							
0138 - Moradia Cidadã			707.750	470.796	595.787	498.787	2.273.121
1692-Construção e Benefícios a Moradias na Área Rural	Unidade	Casa construída.	212.500	127.500	212.500	127.500	680.000
1693-Adequação da Infra-Estrutura Habitacional Rural	Unidade	Lote implantado.	30.000	18.000	30.000	18.000	96.000
1694-Construção e Benefícios a Moradias na Área Urbana	Unidade	Casa construída.	367.754	252.174	275.290	275.290	1.170.507
1695-Adequação da Infra-Estrutura Habitacional Urbana	Unidade	Lote implantado.	97.497	73.122	77.997	77.997	326.613
0163 - PRODEURB			261.129	139.634	166.232	159.634	726.631
1696-Estudos e Projetos de Gestão Urbana	Unidade	Município beneficiado.	164.691	73.196	109.794	73.196	420.876
1697-Recuperação e Organização Urbana	Unidade	Cidadão beneficiado.	56.439	56.439	56.439	56.439	225.755
1698-Infra-Estrutura em Áreas de Assentamento	Unidade	Lote implantado.	40.000	10.000	0	30.000	80.000
0314 - Gestão de Políticas de Apoio aos Municípios			135.225	135.225	135.225	135.225	540.899
1691-Estruturação do Setor Saneamento			30.000	30.000	30.000	30.000	120.000
2752-Direção e Coordenação de Políticas de Apoio aos Municípios			105.225	105.225	105.225	105.225	420.899
TOTAL DO ÓRGÃO			1.104.104	745.656	897.244	793.646	3.540.651
13101 - GERÊNCIA DE ESTADO DE AGRICULTURA, PECUÁRIA E DESENV. RURAL-GEAGRO							
0153 - Produção de Alimentos de Origem Animal			44.838	49.712	54.585	59.459	208.593
2791-Incentivo à Criação de Animais de Pequeno Porte	Unidade	UVT implantada	44.838	49.712	54.585	59.459	208.593
0155 - Abastecimento e Comercialização			0	68.118	0	0	68.118
2802-Agroindústria Familiar	Unidade	Agroindústria implantada	0	68.118	0	0	68.118
0157 - Fortalecimento da Agricultura Familiar			226.004	288.955	347.377	518.575	1.380.911
2792-Fortalecimento do Crédito na Agricultura Familiar	Unidade	Projeto aprovado.	25.346	31.559	39.206	50.166	146.277
2805-Operacionalização das Casas de Agricultura Familiar	Unidade	Agricultor assistido.	146.295	174.832	202.806	223.786	747.719
2806-Gestão Social Participativa	Unidade	Comunidade organizada	18.000	46.200	50.820	153.714	268.734

VALORES DAS AÇÕES DOS PROGRAMAS POR REGIÃO

CENTRO MARANHENSE

ÓRGÃO / PROGRAMA / AÇÃO	Unidade de Medida	Produto	METAS				
			2004	2005	2006	2007	TOTAL
			valor(R\$1.00)	valor(R\$1.00)	valor(R\$1.00)	valor(R\$1.00)	valor(R\$1.00)
2807-Diversificação de Economias Rurais	Unidade	Produtor apoiado.	36.364	36.364	54.545	90.909	218.182
TOTAL DO ÓRGÃO			270.842	406.784	401.962	578.034	1.657.622
13110 - NÚCLEO ESTADUAL DE PROGRAMAS ESPECIAIS - NEPE							
0161 - Combate à Pobreza Rural			1.329.874	1.681.230	1.340.702	948.443	5.300.248
1648-PCPRII - Habitação	Unidade	Habitação rural melhorada	0	0	0	304.810	304.810
1650-PCPRII - Abastecimento D'água	Unidade	Sistema de abastecimento d'água implantado	184.668	297.010	328.086	67.948	877.712
1651-PCPRII - Agricultura	Unidade	Campo implantado.	406.360	355.400	177.700	76.440	1.015.900
1652-PCPRII - Indústria	Unidade	Agroindústria implantada.	500.946	600.943	400.949	199.994	1.702.832
1653-PCPRII - Eletrificação Rural	Km de rede elétrica (RDR-RDU)	Rede implantada.	0	427.876	433.967	171.150	1.032.994
1654-PCPRII - Transportes	Km	Caminho melhorado.	237.900	0	0	128.100	366.000
TOTAL DO ÓRGÃO			1.329.874	1.681.230	1.340.702	948.443	5.300.248
13201 - INSTITUTO DE COLONIZAÇÃO E TERRAS DO MARANHÃO - ITERMA							
0160 - Reforma e Regularização Fundiária			55.302	101.108	118.677	381.613	656.700
2817-Ação Fundiária	Unidade	Título emitido.	43.296	89.102	106.671	109.808	348.877
2818-Implementação do Assentamento de Trabalhadores Rurais	Unidade	Família beneficiada.	12.006	12.006	12.006	271.805	307.823
TOTAL DO ÓRGÃO			55.302	101.108	118.677	381.613	656.700
13202 - AGÊNCIA ESTADUAL DE DEFESA AGROPECUÁRIA - AGED							
0158 - Erradicação da Febre Aftosa			74.311	79.920	85.530	91.139	330.900
2808-Cobertura Vacinal	Unidade	Campanha realizada.	18.000	20.000	22.000	24.000	84.000
2858-Manutenção do Foco Zero	Unidade	Sistema mantido	56.311	59.920	63.530	67.139	246.900
0159 - Defesa e Inspeção Agropecuária			29.852	32.646	35.938	48.230	146.667
2629-Inspeção de Produtos de Origem Animal	Unidade	Estabelecimento fiscalizado.	0	0	0	9.000	9.000
2810-Sanidade Animal	Unidade	Criador assistido.	19.931	21.675	23.917	26.159	91.683
2811-Sanidade Vegetal	Unidade	Produtor assistido.	9.921	10.971	12.021	13.071	45.984
TOTAL DO ÓRGÃO			104.163	112.566	121.468	139.370	477.567
13203 - AGÊNCIA DE DESENV. DA PESCA E AQUICULTURA-ADEPAQ							
0171 - Produção Pesqueira e da Aqüicultura			8.455	25.364	29.169	33.517	96.504
2722-Estruturação e Desenvolvimento da Aqüicultura	Unidade	Aquicultor atendido	8.455	25.364	29.169	33.517	96.504
TOTAL DO ÓRGÃO			8.455	25.364	29.169	33.517	96.504
13901 - FUNDO DE DESENV.AGROP.E AGROINDUSTRIAL DO ESTADO DO MA-FDA							
0152 - Produção de Alimentos de Origem Vegetal			372.233	466.364	806.924	692.797	2.338.318
1718-Implantação de Pólos Produtivos Hortícolas, Frutícolas, de Mandioca e de Grãos	Unidade	Kit de irrigação instalado	55.556	55.556	55.556	55.556	222.222
2789-Produção e Distribuição de Sementes e Mudanças	Kg	Semente e muda distribuída.	316.677	410.809	501.368	592.241	1.821.096

VALORES DAS AÇÕES DOS PROGRAMAS POR REGIÃO

CENTRO MARANHENSE

ÓRGÃO / PROGRAMA / AÇÃO	Unidade de Medida	Produto	METAS				
			2004	2005	2006	2007	TOTAL
			valor(R\$1,00)	valor(R\$1,00)	valor(R\$1,00)	valor(R\$1,00)	valor(R\$1,00)
2790-Desenvolvimento de Sistemas Agroflorestais	Unidade	Sistema implantado.	0	0	250.000	45.000	295.000
0156 - Pesquisa, Assistência Técnica e Extensão Rural			109.583	128.867	184.880	225.654	648.984
2333-Assistência Técnica e Extensão Rural	Unidade	Produtor assistido.	77.697	90.129	137.242	174.042	479.110
2803-Pesquisa Agropecuária Aplicada	Unidade	UVT implantada.	28.000	34.000	40.500	42.750	145.250
2804-Capacitação de Técnicos	Unidade	Técnico capacitado.	3.886	4.738	7.138	8.862	24.624
TOTAL DO ÓRGÃO			481.815	595.232	991.804	918.451	2.987.302
14101 - GERÊNCIA DE ESTADO DA CULTURA-GESC							
0130 - Restaura Ação			0	0	0	5.000	5.000
2683-Pesquisas de Acervos Culturais	Unidade	Estudo, pesquisa e tombamento realizado.	0	0	0	5.000	5.000
0132 - Nossa Cultura			14.086	0	0	52.809	66.895
2693-Perfil Sócio-Cultural dos Municípios	Unidade	Perfil elaborado	0	0	0	52.809	52.809
2763-Encontros de Cultura	Unidade	Encontro realizado.	14.086	0	0	0	14.086
TOTAL DO ÓRGÃO			14.086	0	0	57.809	71.895
14110 - TEATRO ARTHUR AZEVEDO							
0133 - Formação de talentos para área cultural			15.561	15.561	15.561	15.561	62.242
2695-Arte em cena	Unidade	Pessoa capacitada	15.561	15.561	15.561	15.561	62.242
TOTAL DO ÓRGÃO			15.561	15.561	15.561	15.561	62.242
15101 - GERÊNCIA DE ESTADO DE DESENVOLVIMENTO SOCIAL-GDS							
0106 - Apoio à Promoção Social			170.429	160.882	169.081	177.689	678.081
1709-Desenvolvimento Local Sustentável	Unidade	Plano elaborado.	30.987	14.546	15.419	16.344	77.295
2486-Promoção Social do Indígena	Unidade	Indígena assistido.	129.631	136.033	142.844	149.986	558.494
2662-Organização e Apoio Social	Unidade	Pessoa atendida.	9.812	10.303	10.818	11.359	42.292
0107 - Promoção do Acesso ao Trabalho e Renda			216.347	274.543	348.946	444.156	1.283.991
2480-Primeiro Emprego	Unidade	Estagiário beneficiado.	66.680	86.551	112.343	145.821	411.395
2481-Intermediação de Mão-de-Obra	Unidade	Trabalhador beneficiado.	28.747	36.014	45.119	56.525	166.405
2483-Qualificação Profissional	Unidade	Tabalhador capacitado	31.441	37.352	44.374	52.717	165.884
2484-Seguro Desemprego	Unidade	Trabalhador habilitado.	6.195	6.691	7.226	7.804	27.917
2663-Apoio à Economia Solidária	Unidade	Posto de trabalho gerado.	83.283	107.935	139.883	181.289	512.390
TOTAL DO ÓRGÃO			386.776	435.425	518.026	621.845	1.962.072
15903 - FUNDO ESTADUAL DE ASSISTÊNCIA SOCIAL-FEAS							
0106 - Apoio à Promoção Social			372.602	387.486	388.673	482.775	1.631.536
1667-Moradias para População Urbana Carente	Unidade	Casa construída.	98.165	104.054	29.150	55.117	286.486
2384-Viva Luz	Unidade	Tarifa quitada.	189.038	226.858	272.229	326.670	1.014.795
2767-Fortalecimento da Política de Assistência Social	Evento	Evento realizado.	23.404	17.826	17.648	82.452	141.330
2768-Benefícios Assistenciais	Pessoa	Pessoa atendida.	11.758	12.464	13.212	14.005	51.439

VALORES DAS AÇÕES DOS PROGRAMAS POR REGIÃO

CENTRO MARANHENSE

ÓRGÃO / PROGRAMA / AÇÃO	Unidade de Medida	Produto	METAS				
			2004	2005	2006	2007	TOTAL
			valor(R\$1,00)	valor(R\$1,00)	valor(R\$1,00)	valor(R\$1,00)	valor(R\$1,00)
2837-Revitalização de Equipamentos Sociais da Rede de Proteção Social	Unidade	Rede revitalizada.	10.500	22.260	11.798	0	44.558
2839-Proteção e Promoção Social da Pessoa Portadora de Deficiência	Pessoa	Pessoa atendida.	37.737	1.904	42.388	2.150	84.179
2891-Assistência Integral à Família	Unidade	Núcleo Implantado.	2.000	2.120	2.247	2.382	8.749
TOTAL DO ÓRGÃO			372.602	387.486	388.673	482.775	1.631.536
16101 - GERÊNCIA DE ESTADO DA RECEITA ESTADUAL-GERE							
0306 - Gestão da Política Tributária			48.824	53.706	59.077	64.984	226.591
2665-Gestão das Agências de Atendimento	Unidade	Agência funcionando.	16.536	18.190	20.009	22.009	76.743
2936-Fortalecimento da Administração Tributária	R\$	Receita arrecadada	32.288	35.516	39.068	42.975	149.848
TOTAL DO ÓRGÃO			48.824	53.706	59.077	64.984	226.591
17101 - GERÊNCIA DE ESTADO DE DESENVOLVIMENTO HUMANO-GDH							
0109 - Universalização do Ensino Fundamental			1.568.166	2.147.931	1.759.261	1.579.119	7.054.476
1724-Expansão da Rede Est. Bibliot. - Farol Educação para o Ens. Fundamental .	Unidade	Biblioteca (Farol) construída.	0	177.143	0	0	177.143
2669-Maranhão na Escola	Unidade	Criança matriculada.	25.372	25.372	25.372	25.372	101.488
2670-Educação Escolar Indígena	Unidade	Indígena matriculado.	574.989	864.703	607.336	607.336	2.654.364
2864-Expansão da Oferta Educacional em Áreas de Assentamento	Unidade	Escola construída e equipada.	85.070	125.852	77.908	0	288.829
2866-Melhoria e Desenvolvimento da Escola (PDE-PME-PDDE)	Unidade	Escola beneficiada.	235.900	235.900	256.700	256.700	985.200
2868-Prêmio Aluno Modelo	Unidade	Aluno premiado.	13.502	13.502	13.502	13.502	54.008
2869-Formação Inicial dos Professores do Ensino Fundamental - PROFORM	Unidade	Professor habilitado	12.881	7.435	6.574	0	26.890
2871-Implementação da Política de Educação no Campo	Unidade	Aluno matriculado.	18.000	157.731	271.058	175.521	622.310
2872-Apoio e Desenvolvimento da Gestão Escolar	Unidade	Escola mantida.	587.798	380.186	380.186	380.186	1.728.356
2873-Revitalização da Educação a Distância	Unidade	Tele-sala implantada	0	44.892	7.133	7.133	59.158
2874-Ampliação do Acesso a Educação Infantil	Unidade	Criança matriculada.	14.655	13.085	11.360	11.237	50.337
2932-Aceleração de Estudos do Ensino Fundamental	Unidade	Aluno beneficiado.	0	102.131	102.131	102.131	306.393
0110 - Expansão e Melhoria do Ensino Médio			780.674	2.938.936	2.557.462	1.182.272	7.459.345
1729-Expansão da Rede Física Escolar do Ensino Médio	Unidade	Sala de aula construída	674.123	2.717.413	2.335.939	960.749	6.688.225
2876-Valorização dos Profissionais do Ensino Médio	Unidade	Docente graduado.	106.551	221.523	221.523	221.523	771.120
0111 - Desenvolvimento da Educação de Jovens e Adultos			573.768	883.713	883.713	883.713	3.224.908
2675-Vamos Ler	Unidade	Jovem e adulto alfabetizado.	545.568	855.513	855.513	855.513	3.112.108
2676-Educação e Cidadania	Unidade	Jovem e adulto beneficiado.	28.200	28.200	28.200	28.200	112.800
0112 - Ações Complementares a Educação			651.523	724.485	791.319	711.519	2.878.846
2056-Assistência Alimentar	Unidade	Aluno assistido.	495.432	586.256	586.256	586.256	2.254.199
2678-Saúde na Escola	Unidade	Aluno atendido	24.351	71.227	53.851	58.261	207.690
2882-Informática na Educação-PROINFO	Unidade	Escola informatizada.	63.158	0	84.211	0	147.368

VALORES DAS AÇÕES DOS PROGRAMAS POR REGIÃO

CENTRO MARANHENSE

ÓRGÃO / PROGRAMA / AÇÃO	Unidade de Medida	Produto	METAS				
			2004	2005	2006	2007	TOTAL
			valor(R\$1.00)	valor(R\$1.00)	valor(R\$1.00)	valor(R\$1.00)	valor(R\$1.00)
2883-Inserção de Alunos em Programa de Trabalho e Renda	Unidade	Aluno beneficiado.	4.956	3.376	3.376	3.376	15.084
2930-Educação Física e Práticas Desportivas no Ensino Fundamental	Unidade	Aluno beneficiado.	63.626	63.626	63.626	63.626	254.504
0115 - Expansão da Oferta de Educação Especial			47.075	0	1.396.371	0	1.443.446
1736-Construção de CAP de Necessidade Especiais	Unidade	CAP construído e equipado.	47.075	0	1.396.371	0	1.443.446
0302 - Gestão de Políticas Educacionais			7.409.749	7.409.749	7.409.749	7.409.749	29.638.997
2579-Ações de Desenvolvimento do Ensino Fundamental			3.492.581	3.492.581	3.492.581	3.492.581	13.970.323
2580-Ações de Desenvolvimento do Ensino Médio			3.917.168	3.917.168	3.917.168	3.917.168	15.668.673
TOTAL DO ÓRGÃO			11.030.956	14.104.814	14.797.876	11.766.373	51.700.018
18101 - GERÊNCIA DE ESTADO DE INFRA-ESTRUTURA-GEINFRA							
0137 - Construção e Melhoria de Equipamentos Urbanos			276.255	312.503	275.758	202.269	1.066.785
1089-Construção e Melhoramento de Logradouros Públicos	M2	Praça e jardim construído.	36.248	72.496	72.496	72.496	253.736
1098-Construção e Melhoramento de Prédios Públicos	M2	Prédio construído.	95.487	95.487	95.487	95.487	381.948
1671-Implantação e Pavimentação de Vias Urbanas	M2	Via urbana pavimentada.	110.234	110.234	73.490	0	293.958
2856-Manutenção de Logradouros Públicos	M2	Praça e jardim recuperado.	34.286	34.286	34.286	34.286	137.143
0139 - Ampliação da Capacidade de Oferta de Energia Elétrica			139.232	131.069	131.069	131.069	532.438
1060-Expansão do Sistema de Distribuição de Energia	Km	Rede implantada.	122.905	122.905	122.905	122.905	491.622
1674-Implantação de Sistemas de Energia Alternativa	Unidade	Kit implantado.	16.327	8.163	8.163	8.163	40.816
0141 - Ampliação/Conservação da Infra- Estrutura Rodoviária			4.789.387	5.039.387	5.039.387	5.039.387	19.907.547
1676-Construção de Rodovias	Km	Rodovia construída.	4.146.841	4.146.841	4.146.841	4.146.841	16.587.365
1710-Construção de Pontes	M	Ponte construída	13.431	13.431	13.431	13.431	53.725
1711-Restauração de Pontes	M	Ponte restaurada.	117.647	117.647	117.647	117.647	470.588
2705-Conservação de Pontes	M	Ponte conservada	0	250.000	250.000	250.000	750.000
2950-Conservação de Rodovias	Km	Rodovia conservada.	511.467	511.467	511.467	511.467	2.045.869
TOTAL DO ÓRGÃO			5.204.874	5.482.958	5.446.214	5.372.724	21.506.770
19101 - GERÊNCIA DE ESTADO DE SEGURANÇA PÚBLICA-GESEP							
0114 - Redução do Índice de Criminalidade			0	62.759	298.097	26.233	387.088
1714-Construção e Equipamento de Unidades Policiais	Unidade	Unidade construída e equipada	0	62.759	298.097	26.233	387.088
TOTAL DO ÓRGÃO			0	62.759	298.097	26.233	387.088
19113 - BATALHÃO DA POLICIA MILITAR DE IMPERATRIZ							
2773-Administração e Gestão da Polícia Militar do Maranhão / Imperatriz			5.649	5.649	5.649	5.649	22.595
TOTAL DO ÓRGÃO			5.649	5.649	5.649	5.649	22.595
19115 - POLÍCIA MILITAR DO ESTADO DO MARANHÃO (BARRA DO CORDA)							
2778-Administração e Gestão da Polícia Militar do Maranhão / Barra do Corda			300.000	300.000	300.000	300.000	1.200.000

VALORES DAS AÇÕES DOS PROGRAMAS POR REGIÃO

CENTRO MARANHENSE

ÓRGÃO / PROGRAMA / AÇÃO	Unidade de Medida	Produto	METAS				
			2004	2005	2006	2007	TOTAL
			valor(R\$1.00)	valor(R\$1.00)	valor(R\$1.00)	valor(R\$1.00)	valor(R\$1.00)
TOTAL DO ÓRGÃO			300.000	300.000	300.000	300.000	1.200.000
19201 - DEPARTAMENTO ESTADUAL DE TRÂNSITO - DETRAN							
0118 - Trânsito com Qualidade			121.335	121.335	121.335	121.335	485.341
1310-Expansão e Modernização dos Serviços de Trânsito	Unidade	Veículo licenciado e condutor habilitado.	32.096	32.096	32.096	32.096	128.383
2477-Atividades a Cargo do CTB			89.239	89.239	89.239	89.239	356.958
TOTAL DO ÓRGÃO			121.335	121.335	121.335	121.335	485.341
20101 - GERÊNCIA DE MEIO AMBIENTE E RECURSOS NATURAIS-GEMA							
0147 - Recursos Naturais			97.698	97.698	97.698	97.698	390.794
2920-Monitoramento e Controle de Desmatamentos e Queimadas	Unidade	Sistema implantado.	97.698	97.698	97.698	97.698	390.794
TOTAL DO ÓRGÃO			97.698	97.698	97.698	97.698	390.794
21201 - COMPANHIA DE ÁGUAS E ESGOTOS DO ESTADO DO MA - CAEMA							
0165 - Universalização do Abastecimento d'Água			23.000	23.000	23.000	23.000	92.000
1705-Implantação de Sistemas	Unidade	Sistema implantado.	23.000	23.000	23.000	23.000	92.000
0167 - Otimização de Sistemas			40.004	40.004	40.004	40.004	160.016
1708-Reposição de Equipamentos	Unidade	Equipamento substituído	40.004	40.004	40.004	40.004	160.016
0400 - Apoio Administrativo			30.000	30.000	30.000	30.000	120.000
2504-Funcionamento da Companhia de Águas e Esgotos do Maranhão			30.000	30.000	30.000	30.000	120.000
0410 - Previdência dos Servidores Públicos do Estado			1.229.971	1.229.971	1.229.971	1.229.971	4.919.884
2563-Contribuição ao Regime Geral de Previdência			53.477	53.477	53.477	53.477	213.908
TOTAL DO ÓRGÃO			146.481	146.481	146.481	146.481	585.924
21901 - FES - UNIDADES ASSISTENCIAIS							
0127 - Promoção da Saúde, Prevenção e Controle de Doenças e Agravos Prioritários			2.665.195	3.491.406	3.932.048	4.243.306	14.331.956
2241-Proteção e Recuperação da Saúde da Mulher, da Criança, do Adolescente, do Trabalhador e do Idoso	Unidade	Pessoa atendida	281.594	337.919	405.501	486.597	1.511.612
2344-Controle das DST / AIDS	Unidade	Pessoa atendida	137.538	165.046	198.055	237.666	738.305
2846-Promoção, Proteção e Recuperação da Saúde Bucal	Unidade	Pessoa atendida	86.876	112.939	146.821	176.185	522.822
2847-Saúde da Família	Unidade	Equipe implementada	920.860	1.105.032	1.326.038	1.397.895	4.749.825
2848-Proteção e Recuperação da Saúde Mental	Unidade	Atendimento no CAPS e PSF realizado	1.774	3.448	4.137	4.965	14.324
2849-Controle e Erradicação de Doenças Transmissíveis, Não Transmissíveis e Endêmicas	Pessoa	Pessoa atendida.	915.567	1.098.680	1.318.417	1.450.258	4.782.923
2850-Vigilância em Saúde Pública	Unidade	Município atendido	320.985	668.341	533.079	489.740	2.012.145
0128 - Promoção e Proteção à Saúde em Vigilância Sanitária			113.220	226.441	271.729	326.074	937.465
2853-Licenciamento e Inspeção de Estabelecimentos Comerciais de Produtos Relacionados à Saúde	Unidade	Estabelecimento licenciado	113.220	226.441	271.729	326.074	937.465

VALORES DAS AÇÕES DOS PROGRAMAS POR REGIÃO

CENTRO MARANHENSE

ÓRGÃO / PROGRAMA / AÇÃO	Unidade de Medida	Produto	METAS				
			2004	2005	2006	2007	TOTAL
			valor(R\$1,00)	valor(R\$1,00)	valor(R\$1,00)	valor(R\$1,00)	valor(R\$1,00)
0129 - Criança Futuro			529.412	794.118	952.942	1.238.825	3.515.297
2487-Leite é Vida	Unidade	Criança atendida	529.412	794.118	952.942	1.238.825	3.515.297
0145 - Saúde Dez			3.645.327	3.591.643	3.703.972	4.208.173	15.149.116
1704-Implantação do PDR - Plano Diretor da Regionalização	Unidade	Município atendido	1.000.000	1.292.746	994.420	914.867	4.202.033
2153-Assistência Médica Qualificada e Gratuita	Unidade	Pessoa atendida	1.339.888	669.947	703.441	984.817	3.698.092
2756-Control, Regulação e Avaliação do SUS	Unidade	Município regulado e avaliado.	78.082	101.506	131.958	145.154	456.699
2757-Assistência Farmacêutica	Unidade	Município atendido	750.559	850.633	1.080.804	1.296.965	3.978.960
2758-Reforço da Rede de Serviço	Unidade	Município beneficiado	225.000	292.500	380.250	456.270	1.354.020
2759-Saúde Preventiva na Escola	Unidade	Aluno assistido	251.799	254.978	257.899	223.878	988.554
2945-Viva Vida	Unidade	Pessoa atendida	0	129.333	155.200	186.224	470.757
0164 - SANESTADO			2.073.216	376.948	0	0	2.450.165
1699-Projeto Sanear	Unidade	Sistema implantado	2.073.216	376.948	0	0	2.450.165
0168 - Saneamento Básico em Pequenos Aglomerados			2.872.993	2.354.373	2.825.250	3.107.775	11.160.390
1733-Implantação de Sistemas Simplificados	Unidade	Sistema implantado	1.783.539	1.589.197	1.907.037	2.097.739	7.377.512
2912-Melhorias dos Sistemas Simplificados	Unidade	Sistema ampliado	1.089.454	765.176	918.213	1.010.035	3.782.878
0172 - Controle Antidrogas			62.817	117.306	86.739	103.173	370.036
2755-Sistema Interinstitucional das Ações Antidrogas - SIAAD	Unidade	Usuário dependente assistido.	14.880	69.369	11.184	3.596	99.029
2893-Proteção e Recuperação de Dependentes Químicos	Unidade	Usuário dependente atendido.	47.937	47.937	75.556	99.577	271.007
0311 - Gestão da Política de Saúde Pública			1.968.098	1.968.098	1.968.098	1.968.098	7.872.394
2753-Direção e Coordenação da Política de Saúde Pública			1.928.925	1.928.925	1.928.925	1.928.925	7.715.700
2754-Qualificação do Controle Social			39.173	39.173	39.173	39.173	156.694
TOTAL DO ÓRGÃO			13.930.280	12.920.335	13.740.779	15.195.425	55.786.818
21909 - FES - INSTITUTO OSWALDO CRUZ							
0145 - Saúde Dez			0	0	0	271.561	271.561
2892-Descentralização e Gestão do Diagnóstico Laboratorial	Unidade	Unidade Descentralizada.	0	0	0	271.561	271.561
TOTAL DO ÓRGÃO			0	0	0	271.561	271.561
21914 - FES - SUPERVISAO DE HEMATOLOGIA E HEMOTERAPIA DO MARANHÃO							
0146 - Programa Estadual de Sangue e Hemoderivados			68.029	68.029	71.167	72.737	279.962
2888-Captação de Doadores	Unidade	Doador cadastrado	0	0	3.139	4.708	7.846
2889-Formação de Recursos Humanos	Unidade	Pessoa capacitada .	2.592	2.592	2.592	2.592	10.370
2890-Funcionamento da Hemorede			65.437	65.437	65.437	65.437	261.746
TOTAL DO ÓRGÃO			68.029	68.029	71.167	72.737	279.962
22101 - GERÊNCIA DE ESTADO DE PLANEJAMENTO, ORÇAMENTO E GESTÃO-GEPLAN							
0170 - Promoção e Desenvolvimento de Arranjos e Sistemas Produtivos Locais			42.181	42.181	38.121	38.121	160.604
2941-Desenvolvimento de Arranjos Produtivos	Unidade	Empresa/Produtor apoiado	30.000	30.000	30.000	30.000	120.000

VALORES DAS AÇÕES DOS PROGRAMAS POR REGIÃO

CENTRO MARANHENSE

ÓRGÃO / PROGRAMA / AÇÃO	Unidade de Medida	Produto	METAS				
			2004	2005	2006	2007	TOTAL
			valor(R\$1.00)	valor(R\$1.00)	valor(R\$1.00)	valor(R\$1.00)	valor(R\$1.00)
2942-Implementação de Instrumentos de Apoio ao Desenvolvimento Sustentável	Unidade	Plano e agenda implementado.	12.181	12.181	8.121	8.121	40.604
0205 - Valorização do Servidor			6.458	6.458	7.750	7.750	28.416
2828-Capacitação de Servidores Públicos	Unidade	Servidor capacitado	6.458	6.458	7.750	7.750	28.416
0315 - Gestão do Planejamento Estratégico Governamental			37.072	57.274	34.652	35.704	164.703
2822-Comunicação e Marketing Institucional			21.228	21.228	21.228	21.228	84.913
2824-Gestão de Recursos Humanos	Unidade	Servidor beneficiado	2.902	2.902	2.902	2.902	11.608
2827-Monitoramento das Ações de Governo e Avaliação de seus Resultados e Impactos	Unidade	Ação programática monitorada	12.942	33.144	10.522	11.574	68.182
TOTAL DO ÓRGÃO			85.712	105.914	80.523	81.575	353.723
22205 - INST. DE ESTUDOS E ANÁLISES SÓCIOECONÔMICAS DO MA-IEASE							
0204 - Maranhão em Números			16.650	16.650	16.650	16.650	66.601
2835-Contas Regionais	Unidade	Pesquisa e estudo realizado	16.650	16.650	16.650	16.650	66.601
TOTAL DO ÓRGÃO			16.650	16.650	16.650	16.650	66.601
23101 - GERÊNCIA DE ESTADO DE DESENV. DA INDÚSTRIA, COMÉRCIO E TURISMO-GEDICT							
0119 - Maranhão Empreendedor			184.313	239.607	395.953	406.187	1.226.060
2396-Sistema SINCOEX	Unidade	Empresa beneficiada.	16.667	21.667	28.167	36.617	103.117
2727-Compras Governamentais	Unidade	Empresa beneficiada.	3.000	3.900	5.070	6.591	18.561
2728-Implementação da Política Industrial	Real R\$	Capital atraído.	114.460	148.798	193.338	251.314	707.910
2729-Implementação de Agronegócios no Maranhão	Unidade	Empresa implantada.	50.186	65.242	169.379	111.665	396.472
TOTAL DO ÓRGÃO			184.313	239.607	395.953	406.187	1.226.060
23201 - JUNTA COMERCIAL DO ESTADO DO MARANHÃO - JUCEMA							
0122 - Registro das Atividades Mercantis			8.000	15.000	12.600	0	35.600
2741-Registro Público de Empresas Mercantis e Atividades Afins	Unidade	Atividade registrada.	8.000	15.000	12.600	0	35.600
TOTAL DO ÓRGÃO			8.000	15.000	12.600	0	35.600
23202 - INSTITUTO DE PESOS E MEDIDAS DO ESTADO DO MA - IPEMAR							
0123 - Metrologia Legal			11.600	20.528	22.584	24.584	79.296
2742-Serviços Técnicos Especiais	Unidade	Consumidor Atendido	11.600	20.528	22.584	24.584	79.296
TOTAL DO ÓRGÃO			11.600	20.528	22.584	24.584	79.296
23204 - AGÊNCIA DE DESENVOLVIMENTO DO TURISMO- ADETUR							
0121 - Desenvolvimento Integral do Turismo			24.417	33.021	40.408	47.550	145.397
2735-Universalização do Turismo	Unidade	Município integrado .	3.260	3.912	4.694	5.633	17.499
2736-Implementação de Rotas Culturais, Históricas, Turísticas e Ecoturísticas	Unidade	Rota implantada.	9.300	14.880	18.640	21.427	64.247

VALORES DAS AÇÕES DOS PROGRAMAS POR REGIÃO

CENTRO MARANHENSE

ÓRGÃO / PROGRAMA / AÇÃO	Unidade de Medida	Produto	METAS				
			2004	2005	2006	2007	TOTAL
			valor(R\$1.00)	valor(R\$1.00)	valor(R\$1.00)	valor(R\$1.00)	valor(R\$1.00)
2738-Produção e Comercialização do Artesanato Maranhense	Unidade	Artesão beneficiado	11.857	14.229	17.074	20.490	63.651
TOTAL DO ÓRGÃO			24.417	33.021	40.408	47.550	145.397
23205 - AGÊNCIA DE DESENV. DAS MICRO E PEQ. EMPRESAS E EMPREENDEDORISMO-ADEME							
0119 - Maranhão Empreendedor			9.759	509.894	506.653	506.653	1.532.958
2731-Maranhão dos Micro e Pequenos Negócios e das Grandes Oportunidades	Pessoa	Micro e pequeno empresário beneficiado.	5.105	5.241	3.550	3.550	17.446
2732-Pólos de Produção Solidária	M2	Espaço construído.	4.654	4.654	3.102	3.102	15.512
2788-Banco do Povo	Unidade	Pessoa atendida.	0	500.000	500.000	500.000	1.500.000
TOTAL DO ÓRGÃO			9.759	509.894	506.653	506.653	1.532.958
24101 - GERÊNCIA DE ESTADO DA CIÊNCIA, TECNOL., ENS. SUP. E DESENV. TECNOL.-GE							
0100 - Desenvolvimento Científico e Tecnológico			10.909	15.909	32.727	92.701	152.246
2271-Desenvolvimento de Processos Tecnológicos	Unidade	Evento e serviço realizado.	10.909	15.909	32.727	36.818	96.364
2552-Desenvolvimento Institucional da Ciência e Tecnologia	Unidade	Pesquisador e/ou usuário atendido.	0	0	0	55.882	55.882
TOTAL DO ÓRGÃO			10.909	15.909	32.727	92.701	152.246
24201 - UNIVERSIDADE ESTADUAL DO MARANHÃO-UEMA							
2195-Fomento à Pesquisa Científica e Tecnológica	Unidade	Bolsa e auxílio concedido	228.002	262.202	310.533	346.763	1.147.500
TOTAL DO ÓRGÃO			228.002	262.202	310.533	346.763	1.147.500
40101 - GERÊNCIA DE ARTICULAÇÃO E DESENV. DA REGIÃO DO CENTRO MARANHENSE							
0400 - Apoio Administrativo			886.261	886.261	886.261	886.261	3.545.044
2907-Funcionamento da Gerência Articulação Desenvolvimento Região Centro Maranhense			886.261	886.261	886.261	886.261	3.545.044
TOTAL DO ÓRGÃO			886.261	886.261	886.261	886.261	3.545.044
46101 - GERÊNCIA DE ESTADO DE JUSTIÇA E CIDADANIA-GEJUC							
0135 - Adequação do Sistema Penitenciário			0	0	0	2.667	2.667
1681-Construção, Ampliação e Reforma de Unidades Prisionais.	M2	Presídio construído	0	0	0	2.667	2.667
TOTAL DO ÓRGÃO			0	0	0	2.667	2.667
46110 - VIVA CIDADÃO							
0134 - Maranhão Cidadão			78.742	78.742	78.742	241.242	477.467
1683-Expansão e Instalação de Unidades do Viva Cidadão	Unidade	Pessoa atendida	0	0	0	162.500	162.500
2855-Administração e Gestão do Viva Cidadão	Unidade	Cidadão atendido	78.742	78.742	78.742	78.742	314.967
TOTAL GERAL			37.052.170	40.491.227	42.638.836	41.366.336	161.548.569

VALORES DAS AÇÕES DOS PROGRAMAS POR REGIÃO

CERRADO MARANHENSE

ÓRGÃO / PROGRAMA / AÇÃO	Unidade de Medida	Produto	METAS				
			2004	2005	2006	2007	TOTAL
			valor(R\$1,00)	valor(R\$1,00)	valor(R\$1,00)	valor(R\$1,00)	valor(R\$1,00)
04901 - FUNDO ESPECIAL DE MODERNIZAÇÃO E REAP.DO JUDICIÁRIO-FERJ							
0400 - Apoio Administrativo			724.500	973.985	898.500	758.500	3.355.485
1656-Construção, Ampliação e Reforma de Prédios do Poder Judiciário	M2	Fórum construído	402.000	632.000	336.000	406.000	1.776.000
2584-Desenvolvimento e Modernização dos Serviços Judiciários	Unidade	Sistema funcionando	322.500	341.985	562.500	352.500	1.579.485
TOTAL DO ÓRGÃO			724.500	973.985	898.500	758.500	3.355.485
11111 - DEFENSORIA PÚBLICA DO ESTADO							
0113 - Assistência Jurídica			47.904	47.904	57.485	57.485	210.778
2656-Assistência Jurídica Gratuita	Unidade	Cidadão atendido	47.904	47.904	57.485	57.485	210.778
TOTAL DO ÓRGÃO			47.904	47.904	57.485	57.485	210.778
12101 - GERÊNCIA DE ESTADO DE DESENV. DAS CIDADES E MUNICÍPIOS-GEDECIM							
0138 - Moradia Cidadã			930.814	1.642.240	1.015.814	1.138.406	4.727.274
1692-Construção e Benefícios a Moradias na Área Rural	Unidade	Casa construída.	155.000	582.500	230.000	582.500	1.550.000
1693-Adequação da Infra-Estrutura Habitacional Rural	Unidade	Lote implantado.	22.000	82.000	32.000	82.000	218.000
1694-Construção e Benefícios a Moradias na Área Urbana	Unidade	Casa construída.	590.507	775.435	590.507	359.348	2.315.797
1695-Adequação da Infra-Estrutura Habitacional Urbana	Unidade	Lote implantado.	163.307	202.305	163.307	114.558	643.477
0163 - PRODEURB			210.438	294.484	351.933	198.093	1.054.948
1696-Estudos e Projetos de Gestão Urbana	Unidade	Município beneficiado.	210.438	274.484	301.933	128.093	914.948
1698-Infra-Estrutura em Áreas de Assentamento	Unidade	Lote implantado.	0	20.000	50.000	70.000	140.000
0314 - Gestão de Políticas de Apoio aos Municípios			254.565	254.565	254.565	254.565	1.018.260
1691-Estruturação do Setor Saneamento			30.000	30.000	30.000	30.000	120.000
2752-Direção e Coordenação de Políticas de Apoio aos Municípios			224.565	224.565	224.565	224.565	898.260
TOTAL DO ÓRGÃO			1.395.817	2.191.290	1.622.312	1.591.064	6.800.483
13101 - GERÊNCIA DE ESTADO DE AGRICULTURA, PECUÁRIA E DESENV. RURAL-GEAGRO							
0153 - Produção de Alimentos de Origem Animal			7.798	9.747	11.697	13.646	42.888
2791-Incentivo à Criação de Animais de Pequeno Porte	Unidade	UVT implantada	7.798	9.747	11.697	13.646	42.888
0154 - Promoção Agropecuária			15.123	16.631	18.294	20.124	70.172
2797-Feiras e Exposições Agropecuárias	Unidade	Feira e exposição realizada.	15.123	16.631	18.294	20.124	70.172
0157 - Fortalecimento da Agricultura Familiar			319.312	423.753	504.149	733.886	1.981.100
2792-Fortalecimento do Crédito na Agricultura Familiar	Unidade	Projeto aprovado.	79.755	100.952	124.453	158.768	463.928
2805-Operacionalização das Casas de Agricultura Familiar	Unidade	Agricultor assistido.	186.194	202.806	216.792	251.759	857.550
2806-Gestão Social Participativa	Unidade	Comunidade organizada	17.000	65.450	71.995	214.268	368.713
2807-Diversificação de Economias Rurais	Unidade	Produtor apoiado.	36.364	54.545	90.909	109.091	290.909

VALORES DAS AÇÕES DOS PROGRAMAS POR REGIÃO

CERRADO MARANHENSE

ÓRGÃO / PROGRAMA / AÇÃO	Unidade de Medida	Produto	METAS				
			2004	2005	2006	2007	TOTAL
			valor(R\$1,00)	valor(R\$1,00)	valor(R\$1,00)	valor(R\$1,00)	valor(R\$1,00)
TOTAL DO ÓRGÃO			342.233	450.132	534.140	767.656	2.094.161
13110 - NÚCLEO ESTADUAL DE PROGRAMAS ESPECIAIS - NEPE							
0161 - Combate à Pobreza Rural			315.426	1.389.205	1.198.502	1.338.707	4.241.840
1650-PCPRII - Abastecimento D`água	Unidade	Sistema de abastecimento d`água implantado	33.994	135.895	67.948	543.582	781.418
1651-PCPRII - Agricultura	Unidade	Campo implantado.	0	330.360	228.660	253.700	812.720
1652-PCPRII - Indústria	Unidade	Agroindústria implantada.	100.957	599.983	901.895	0	1.602.835
1653-PCPRII - Eletrificação Rural	Km de rede elétrica (RDR-RDU)	Rede implantada.	180.475	220.029	0	541.425	941.929
1654-PCPRII - Transportes	Km	Caminho melhorado.	0	102.938	0	0	102.938
TOTAL DO ÓRGÃO			315.426	1.389.205	1.198.502	1.338.707	4.241.840
13201 - INSTITUTO DE COLONIZAÇÃO E TERRAS DO MARANHÃO - ITERMA							
0160 - Reforma e Regularização Fundiária			135.104	249.528	191.858	190.058	766.547
2817-Ação Fundiária	Unidade	Título emitido.	123.927	237.500	178.831	178.831	719.088
2818-Implementação do Assentamento de Trabalhadores Rurais	Unidade	Família beneficiada.	11.177	12.028	13.027	11.227	47.459
TOTAL DO ÓRGÃO			135.104	249.528	191.858	190.058	766.547
13202 - AGÊNCIA ESTADUAL DE DEFESA AGROPECUÁRIA - AGED							
0158 - Erradicação da Febre Aftosa			93.594	102.813	112.033	121.252	429.692
2808-Cobertura Vacinal	Unidade	Campanha realizada.	24.000	26.000	28.000	30.000	108.000
2858-Manutenção do Foco Zero	Unidade	Sistema mantido	69.594	76.813	84.033	91.252	321.692
0159 - Defesa e Inspeção Agropecuária			46.749	66.636	71.323	76.010	260.719
2629-Inspeção de Produtos de Origem Animal	Unidade	Estabelecimento fiscalizado.	0	15.000	15.000	15.000	45.000
2810-Sanidade Animal	Unidade	Criador assistido.	26.907	30.744	34.381	38.018	130.050
2811-Sanidade Vegetal	Unidade	Produtor assistido.	19.843	20.892	21.942	22.992	85.669
TOTAL DO ÓRGÃO			140.343	169.449	183.356	197.262	690.411
13901 - FUNDO DE DESENV.AGROP.E AGROINDUSTRIAL DO ESTADO DO MA-FDA							
0152 - Produção de Alimentos de Origem Vegetal			329.459	478.929	575.442	701.568	2.085.398
1718-Implantação de Pólos Produtivos Hortícolas, Frutícolas, de Mandioca e de Grãos	Unidade	Kit de irrigação instalado	74.074	74.074	74.074	74.074	296.296
2789-Produção e Distribuição de Sementes e Mudas	Kg	Semente e muda distribuída.	255.385	404.855	501.368	627.494	1.789.102
0156 - Pesquisa, Assistência Técnica e Extensão Rural			145.499	167.987	242.517	322.900	878.904
2333-Assistência Técnica e Extensão Rural	Unidade	Produtor assistido.	127.141	147.484	217.694	293.696	786.015
2803-Pesquisa Agropecuária Aplicada	Unidade	UVT implantada.	12.000	12.750	13.500	14.250	52.500
2804-Capacitação de Técnicos	Unidade	Técnico capacitado.	6.358	7.754	11.323	14.954	40.389
TOTAL DO ÓRGÃO			474.958	646.917	817.959	1.024.468	2.964.302
14101 - GERÊNCIA DE ESTADO DA CULTURA-GESC							

0130 - Restaura Ação			3.077	24.077	8.077	8.077	43.308
2683-Pesquisas de Acervos Culturais	Unidade	Estudo, pesquisa e tombamento realizado.	0	5.000	5.000	5.000	15.000

VALORES DAS AÇÕES DOS PROGRAMAS POR REGIÃO

CERRADO MARANHENSE

ÓRGÃO / PROGRAMA / AÇÃO	Unidade de Medida	Produto	METAS				
			2004	2005	2006	2007	TOTAL
			valor(R\$1,00)	valor(R\$1,00)	valor(R\$1,00)	valor(R\$1,00)	valor(R\$1,00)
2684-Estudos e Prospecção Arqueológica	Unidade	Sítio arqueológico resgatado	0	16.000	0	0	16.000
2685-Dinamização do Patrimônio Cultural	Unidade	Patrimônio cultural dinamizado.	3.077	3.077	3.077	3.077	12.308
0132 - Nossa Cultura			14.086	0	17.045	53.639	84.770
2763-Encontros de Cultura	Unidade	Encontro realizado.	14.086	0	17.045	0	31.130
2765-Articulação Político-Institucional da Cultural	Unidade	Evento realizado.	0	0	0	53.639	53.639
TOTAL DO ÓRGÃO			17.163	24.077	25.122	61.716	128.077
14110 - TEATRO ARTHUR AZEVEDO							
0133 - Formação de talentos para área cultural			14.504	14.504	14.504	14.504	58.015
2695-Arte em cena	Unidade	Pessoa capacitada	14.504	14.504	14.504	14.504	58.015
TOTAL DO ÓRGÃO			14.504	14.504	14.504	14.504	58.015
15101 - GERÊNCIA DE ESTADO DE DESENVOLVIMENTO SOCIAL-GDS							
0106 - Apoio à Promoção Social			15.354	16.190	17.072	18.003	66.619
1709-Desenvolvimento Local Sustentável	Unidade	Plano elaborado.	6.861	7.273	7.709	8.172	30.016
2486-Promoção Social do Indígena	Unidade	Indígena assistido.	4.999	5.248	5.511	5.786	21.544
2662-Organização e Apoio Social	Unidade	Pessoa atendida.	3.494	3.669	3.852	4.045	15.059
0107 - Promoção do Acesso ao Trabalho e Renda			170.526	217.915	278.810	357.113	1.024.364
2480-Primeiro Emprego	Unidade	Estagiário beneficiado.	133.360	173.102	224.686	291.642	822.791
2481-Intermediação de Mão-de-Obra	Unidade	Trabalhador beneficiado.	15.354	19.235	24.097	30.189	88.875
2483-Qualificação Profissional	Unidade	Tabalhador capacitado	18.715	22.233	26.413	31.379	98.740
2484-Seguro Desemprego	Unidade	Trabalhador habilitado.	3.098	3.345	3.613	3.902	13.958
TOTAL DO ÓRGÃO			185.880	234.105	295.882	375.116	1.090.983
15201 - FUNDAÇÃO DA CRIANÇA E DO ADOLESCENTE - FUNAC							
0108 - Proteção Especial a Criança e Adolescente			14.227	19.250	24.640	101.406	159.523
2841-Implementação do ECA	Unidade	Ator social capacitado.	9.677	5.500	6.160	76.600	97.937
2843-Apoio Psico-Social à Família	Unidade	Família atendida.	4.550	13.750	18.480	24.806	61.586
TOTAL DO ÓRGÃO			14.227	19.250	24.640	101.406	159.523
15902 - FUNDO ESTADUAL DOS DIREITOS DA CRIANÇA E DO ADOLESCENTE-FDCA							
2412-Atendimento e Defesa dos Direitos da Criança e do Adolescente	Unidade	Projeto financiado.	78.022	87.943	105.532	212.817	484.314
TOTAL DO ÓRGÃO			78.022	87.943	105.532	212.817	484.314
15903 - FUNDO ESTADUAL DE ASSISTÊNCIA SOCIAL-FEAS							
0106 - Apoio à Promoção Social			249.626	356.006	2.204.319	479.723	3.289.674
1667-Moradias para População Urbana Carente	Unidade	Casa construída.	0	0	81.148	61.798	142.946
2384-Viva Luz	Unidade	Tarifa quitada.	127.496	153.043	183.652	220.382	684.573
2766-Proteção e Promoção Social da Juventude	Unidade	Jovem atendido	0	0	1.711.113	0	1.711.113

VALORES DAS AÇÕES DOS PROGRAMAS POR REGIÃO

CERRADO MARANHENSE

ÓRGÃO / PROGRAMA / AÇÃO	Unidade de Medida	Produto	METAS				
			2004	2005	2006	2007	TOTAL
			valor(R\$1,00)	valor(R\$1,00)	valor(R\$1,00)	valor(R\$1,00)	valor(R\$1,00)
2767-Fortalecimento da Política de Assistência Social	Evento	Evento realizado.	35.737	62.167	143.131	51.658	292.693
2768-Benefícios Assistenciais	Pessoa	Pessoa atendida.	17.690	18.751	19.880	21.069	77.390
2837-Revitalização de Equipamentos Sociais da Rede de Proteção Social	Unidade	Rede revitalizada.	10.500	22.260	0	12.506	45.266
2839-Proteção e Promoção Social da Pessoa Portadora de Deficiência	Pessoa	Pessoa atendida.	0	38.090	0	42.990	81.080
2840-Proteção e Promoção Social da Criança e do Adolescente	Unidade	Criança assistida.	58.202	61.695	65.396	69.320	254.613
TOTAL DO ÓRGÃO			249.626	356.006	2.204.319	479.723	3.289.674
16101 - GERÊNCIA DE ESTADO DA RECEITA ESTADUAL-GERE							
0306 - Gestão da Política Tributária			197.733	217.505	239.256	263.180	917.674
2665-Gestão das Agências de Atendimento	Unidade	Agência funcionando.	40.379	44.416	48.858	53.744	187.397
2666-Gestão dos Postos Fiscais	Unidade	Posto fiscal funcionando.	57.600	63.360	69.696	76.665	267.321
2936-Fortalecimento da Administração Tributária	R\$	Receita arrecadada	99.754	109.729	120.702	132.771	462.956
TOTAL DO ÓRGÃO			197.733	217.505	239.256	263.180	917.674
17101 - GERÊNCIA DE ESTADO DE DESENVOLVIMENTO HUMANO-GDH							
0109 - Universalização do Ensino Fundamental			1.530.053	1.336.961	1.329.074	1.980.598	6.176.687
1724-Expansão da Rede Est. Bibliot. - Farol Educação para o Ens. Fundamental .	Unidade	Biblioteca (Farol) construída.	177.143	0	0	708.571	885.714
2669-Maranhão na Escola	Unidade	Criança matriculada.	22.519	22.519	22.519	22.519	90.076
2864-Expansão da Oferta Educacional em Áreas de Assentamento	Unidade	Escola construída e equipada.	41.951	137.837	0	0	179.788
2866-Melhoria e Desenvolvimento da Escola (PDE-PME-PDDE)	Unidade	Escola beneficiada.	167.600	219.600	271.600	276.800	935.600
2867-Assistência Técnico-Pedagógica no Ensino Fundamental	Unidade	Aluno atendido.	38.700	38.700	38.700	38.700	154.800
2868-Prêmio Aluno Modelo	Unidade	Aluno premiado.	26.938	26.938	26.938	26.938	107.752
2869-Formação Inicial dos Professores do Ensino Fundamental - PROFORM	Unidade	Professor habilitado	5.832	2.045	1.808	0	9.685
2871-Implementação da Política de Educação no Campo	Unidade	Aluno matriculado.	0	178.357	257.811	197.461	633.629
2872-Apoio e Desenvolvimento da Gestão Escolar	Unidade	Escola mantida.	1.038.608	669.307	669.307	669.307	3.046.530
2874-Ampliação do Acesso a Educação Infantil	Unidade	Criança matriculada.	10.763	9.610	8.344	8.253	36.969
2932-Aceleração de Estudos do Ensino Fundamental	Unidade	Aluno beneficiado.	0	32.048	32.048	32.048	96.144
0110 - Expansão e Melhoria do Ensino Médio			998.850	5.224.696	3.613.878	8.116.213	17.953.637
1729-Expansão da Rede Física Escolar do Ensino Médio	Unidade	Sala de aula construída	968.386	5.194.233	3.583.415	8.085.750	17.831.784
2924-Formação e Capacitação de Gestores Escolares do Ensino Médio	Unidade	Gestor capacitado.	30.463	30.463	30.463	30.463	121.853
0111 - Desenvolvimento da Educação de Jovens e Adultos			427.735	427.735	427.735	427.735	1.710.941
2675-Vamos Ler	Unidade	Jovem e adulto alfabetizado.	398.110	398.110	398.110	398.110	1.592.441
2676-Educação e Cidadania	Unidade	Jovem e adulto beneficiado.	29.625	29.625	29.625	29.625	118.500

VALORES DAS AÇÕES DOS PROGRAMAS POR REGIÃO

CERRADO MARANHENSE

ÓRGÃO / PROGRAMA / AÇÃO	Unidade de Medida	Produto	METAS				
			2004	2005	2006	2007	TOTAL
			valor(R\$1,00)	valor(R\$1,00)	valor(R\$1,00)	valor(R\$1,00)	valor(R\$1,00)
0112 - Ações Complementares a Educação			557.715	757.924	760.138	667.667	2.743.445
2056-Assistência Alimentar	Unidade	Aluno assistido.	480.048	575.312	575.312	575.312	2.205.984
2678-Saúde na Escola	Unidade	Aluno atendido	9.875	28.928	21.873	23.665	84.341
2882-Informática na Educação-PROINFO	Unidade	Escola informatizada.	0	84.211	94.264	0	178.474
2883-Inserção de Alunos em Programa de Trabalho e Renda	Unidade	Aluno beneficiado.	4.166	5.848	5.064	5.064	20.142
2930-Educação Física e Práticas Desportivas no Ensino Fundamental	Unidade	Aluno beneficiado.	63.626	63.626	63.626	63.626	254.504
0115 - Expansão da Oferta de Educação Especial			47.075	1.396.371	0	0	1.443.446
1736-Construção de CAP de Necessidade Especiais	Unidade	CAP construído e equipado.	47.075	1.396.371	0	0	1.443.446
0302 - Gestão de Políticas Educacionais			11.931.681	11.931.681	11.931.681	11.931.681	47.726.723
2579-Ações de Desenvolvimento do Ensino Fundamental			4.264.255	4.264.255	4.264.255	4.264.255	17.057.019
2580-Ações de Desenvolvimento do Ensino Médio			7.667.426	7.667.426	7.667.426	7.667.426	30.669.704
TOTAL DO ÓRGÃO			15.493.110	21.075.368	18.062.507	23.123.894	77.754.879
18101 - GERÊNCIA DE ESTADO DE INFRA-ESTRUTURA-GEINFRA							
0137 - Construção e Melhoria de Equipamentos Urbanos			539.013	202.269	202.269	341.606	1.285.157
1089-Construção e Melhoramento de Logradouros Públicos	M2	Praça e jardim construído.	72.496	72.496	72.496	144.992	362.480
1098-Construção e Melhoramento de Prédios Públicos	M2	Prédio construído.	95.487	95.487	95.487	162.328	448.789
1671-Implantação e Pavimentação de Vias Urbanas	M2	Via urbana pavimentada.	36.745	0	0	0	36.745
1672-Implantação de Centros Administrativos nos Municípios	Unidade	Prédio construído	300.000	0	0	0	300.000
2856-Manutenção de Logradouros Públicos	M2	Praça e jardim recuperado.	34.286	34.286	34.286	34.286	137.143
0139 - Ampliação da Capacidade de Oferta de Energia Elétrica			131.282	105.025	0	0	236.307
1060-Expansão do Sistema de Distribuição de Energia	Km	Rede implantada.	131.282	105.025	0	0	236.307
0140 - Construção e Melhoria de Aeródromos			0	817.660	0	0	817.660
1675-Construção de Aeródromos	M2	Aeródromo construído	0	817.660	0	0	817.660
0141 - Ampliação/Conservação da Infra- Estrutura Rodoviária			9.316.584	9.566.584	9.566.584	9.566.584	38.016.336
1676-Construção de Rodovias	Km	Rodovia construída.	8.685.254	8.685.254	8.685.254	8.685.254	34.741.016
1710-Construção de Pontes	M	Ponte construída	128.619	128.619	128.619	128.619	514.478
1711-Restauração de Pontes	M	Ponte restaurada.	117.647	117.647	117.647	117.647	470.588
2705-Conservação de Pontes	M	Ponte conservada	0	250.000	250.000	250.000	750.000
2950-Conservação de Rodovias	Km	Rodovia conservada.	385.063	385.063	385.063	385.063	1.540.254
0142 - Ampliação e Conservação da Infra- Estrutura Ferroviária			350.000	252.825.172	576.288.475	878.829.642	1.708.293.289
1712-Construção de Ferrovias	Km	Ferrovia construída.	350.000	248.322.472	567.283.075	838.305.342	1.654.260.889
1713-Restauração de Ferrovias	Km	Ferrovia restaurada	0	0	0	27.016.200	27.016.200
2769-Conservação de Ferrovias	Km	Ferrovia conservada	0	4.502.700	9.005.400	13.508.100	27.016.200
TOTAL DO ÓRGÃO			10.336.879	263.516.710	586.057.328	888.737.832	1.748.648.749
19101 - GERÊNCIA DE ESTADO DE SEGURANÇA PÚBLICA-GESEP							
0114 - Redução do Índice de Criminalidade			0	231.636	336.104	335.776	903.516
1714-Construção e Equipamento de Unidades Policiais	Unidade	Unidade construída e equipada	0	231.636	336.104	335.776	903.516

VALORES DAS AÇÕES DOS PROGRAMAS POR REGIÃO

CERRADO MARANHENSE

ÓRGÃO / PROGRAMA / AÇÃO	Unidade de Medida	Produto	METAS				
			2004	2005	2006	2007	TOTAL
			valor(R\$1,00)	valor(R\$1,00)	valor(R\$1,00)	valor(R\$1,00)	valor(R\$1,00)
TOTAL DO ÓRGÃO			0	231.636	336.104	335.776	903.516
19111 - CORPO DE BOMBEIROS MILITAR DO MARANHÃO							
0144 - Defesa Civil de Combate a Incêndio			176.377	109.497	124.001	141.151	551.025
1237-Instalações p/ CBMMA	Unidade	U. O. construída e/ou reformada.	83.332	0	0	0	83.332
2405-Serviço Contra Incêndio e Pânico	Unidade	Preventivo realizado.	37.956	50.608	62.516	66.305	217.386
2779-Administração e Gestão do Corpo de Bombeiros			0	0	0	0	0
2780-Funcionamento dos Serviços de Resgate	Unidade	Resgate realizado.	55.089	58.888	61.484	74.845	250.307
TOTAL DO ÓRGÃO			176.377	109.497	124.001	141.151	551.025
19113 - BATALHÃO DA POLÍCIA MILITAR DE IMPERATRIZ							
0114 - Redução do Índice de Criminalidade			14.122	14.122	14.122	14.122	56.488
2773-Administração e Gestão da Polícia Militar do Maranhão / Imperatriz			14.122	14.122	14.122	14.122	56.488
TOTAL DO ÓRGÃO			14.122	14.122	14.122	14.122	56.488
19118 - POLÍCIA MILITAR DO ESTADO DO MARANHÃO (BALSAS)							
2775-Administração e Gestão da Polícia Militar do Maranhão / Balsas			78.753	78.753	78.753	78.753	315.012
TOTAL DO ÓRGÃO			78.753	78.753	78.753	78.753	315.012
19201 - DEPARTAMENTO ESTADUAL DE TRÂNSITO - DETRAN							
0118 - Trânsito com Qualidade			61.842	61.842	61.842	61.842	247.369
1310-Expansão e Modernização dos Serviços de Trânsito	Unidade	Veículo licenciado e condutor habilitado.	32.096	32.096	32.096	32.096	128.383
2477-Atividades a Cargo do CTB			29.746	29.746	29.746	29.746	118.986
TOTAL DO ÓRGÃO			61.842	61.842	61.842	61.842	247.369
20101 - GERÊNCIA DE MEIO AMBIENTE E RECURSOS NATURAIS-GEMA							
0147 - Recursos Naturais			139.569	139.569	139.569	139.569	558.277
2920-Monitoramento e Controle de Desmatamentos e Queimadas	Unidade	Sistema implantado.	139.569	139.569	139.569	139.569	558.277
TOTAL DO ÓRGÃO			139.569	139.569	139.569	139.569	558.277
21201 - COMPANHIA DE ÁGUAS E ESGOTOS DO ESTADO DO MA - CAEMA							
0165 - Universalização do Abastecimento d'Água			54.718	403.439	224.097	54.718	736.971
1068-Ampliação e Melhorias de Sistemas de Abastecimento D'água	Unidade	Sistema ampliado.	8.718	357.439	178.097	8.718	552.971
1705-Implantação de Sistemas	Unidade	Sistema implantado.	46.000	46.000	46.000	46.000	184.000
0400 - Apoio Administrativo			180.000	180.000	180.000	180.000	720.000
2504-Funcionamento da Companhia de Águas e Esgotos do Maranhão			180.000	180.000	180.000	180.000	720.000

VALORES DAS AÇÕES DOS PROGRAMAS POR REGIÃO

CERRADO MARANHENSE

ÓRGÃO / PROGRAMA / AÇÃO	Unidade de Medida	Produto	METAS				
			2004	2005	2006	2007	TOTAL
			valor(R\$1,00)	valor(R\$1,00)	valor(R\$1,00)	valor(R\$1,00)	valor(R\$1,00)
0410 - Previdência dos Servidores Públicos do Estado			2.987.263	2.987.263	2.987.263	2.987.263	11.949.052
2563-Contribuição ao Regime Geral de Previdência			129.881	129.881	129.881	129.881	519.524
TOTAL DO ÓRGÃO			364.599	713.320	533.978	364.599	1.976.495
21901 - FES - UNIDADES ASSISTENCIAIS							
0127 - Promoção da Saúde, Prevenção e Controle de Doenças e Agravos Prioritários			2.565.795	3.360.872	3.786.132	4.074.128	13.786.928
2241-Proteção e Recuperação da Saúde da Mulher, da Criança, do Adolescente, do Trabalhador e do Idoso	Unidade	Pessoa atendida	194.950	233.938	280.763	336.876	1.046.527
2344-Controle das DST / AIDS	Unidade	Pessoa atendida	137.538	165.046	198.055	237.666	738.305
2846-Promoção, Proteção e Recuperação da Saúde Bucal	Unidade	Pessoa atendida	86.876	112.939	146.821	176.185	522.822
2847-Saúde da Família	Unidade	Equipe implementada	920.860	1.105.032	1.326.038	1.397.895	4.749.825
2848-Proteção e Recuperação da Saúde Mental	Unidade	Atendimento no CAPS e PSF realizado	1.774	3.448	4.137	4.965	14.324
2849-Controle e Erradicação de Doenças Transmissíveis, Não Transmissíveis e Endêmicas	Pessoa	Pessoa atendida.	915.567	1.098.680	1.318.417	1.450.258	4.782.923
2850-Vigilância em Saúde Pública	Unidade	Município atendido	308.229	641.789	511.901	470.283	1.932.202
0128 - Promoção e Proteção à Saúde em Vigilância Sanitária			113.220	226.441	271.729	326.074	937.465
2853-Licenciamento e Inspeção de Estabelecimentos Comerciais de Produtos Relacionados à Saúde	Unidade	Estabelecimento licenciado	113.220	226.441	271.729	326.074	937.465
0129 - Criança Futuro			529.412	794.118	952.942	1.238.825	3.515.297
2487-Leite é Vida	Unidade	Criança atendida	529.412	794.118	952.942	1.238.825	3.515.297
0145 - Saúde Dez			3.481.641	3.296.751	3.381.318	3.876.591	14.036.300
1704-Implantação do PDR - Plano Diretor da Regionalização	Unidade	Município atendido	1.000.000	1.292.746	994.420	914.867	4.202.033
2153-Assistência Médica Qualificada e Gratuita	Unidade	Pessoa atendida	1.339.888	669.947	703.441	984.817	3.698.092
2756-Controle, Regulação e Avaliação do SUS	Unidade	Município regulado e avaliado.	78.082	101.506	131.958	145.154	456.699
2757-Assistência Farmacêutica	Unidade	Município atendido	750.559	850.633	1.080.804	1.296.965	3.978.960
2758-Reforço da Rede de Serviço	Unidade	Município beneficiado	225.000	292.500	380.250	456.270	1.354.020
2759-Saúde Preventiva na Escola	Unidade	Aluno assistido	88.112	89.418	90.445	78.519	346.495
0164 - SANESTADO			0	1.507.794	0	2.638.639	4.146.433
1699-Projeto Sanear	Unidade	Sistema implantado	0	1.507.794	0	2.638.639	4.146.433
0168 - Saneamento Básico em Pequenos Aglomerados			2.872.993	2.354.373	2.825.250	3.119.057	11.171.672
1733-Implantação de Sistemas Simplificados	Unidade	Sistema implantado	1.783.539	1.589.197	1.907.037	2.109.022	7.388.794
2912-Melhorias dos Sistemas Simplificados	Unidade	Sistema ampliado	1.089.454	765.176	918.213	1.010.035	3.782.878
0172 - Controle Antidrogas			74.093	76.870	92.038	103.423	346.424
2755-Sistema Interinstitucional das Ações Antidrogas - SIAAD	Unidade	Usuário dependente assistido.	14.716	17.494	11.090	3.845	47.146
2893-Proteção e Recuperação de Dependentes Químicos	Unidade	Usuário dependente atendido.	59.376	59.376	80.948	99.577	299.278
0311 - Gestão da Política de Saúde Pública			2.007.272	2.007.272	2.007.272	2.007.272	8.029.088
2753-Direção e Coordenação da Política de Saúde Pública			1.928.925	1.928.925	1.928.925	1.928.925	7.715.700

VALORES DAS AÇÕES DOS PROGRAMAS POR REGIÃO

CERRADO MARANHENSE

ÓRGÃO / PROGRAMA / AÇÃO	Unidade de Medida	Produto	METAS				
			2004	2005	2006	2007	TOTAL
			valor(R\$1.00)	valor(R\$1.00)	valor(R\$1.00)	valor(R\$1.00)	valor(R\$1.00)
2754-Qualificação do Controle Social			78.347	78.347	78.347	78.347	313.388
TOTAL DO ÓRGÃO			11.644.426	13.624.491	13.316.681	17.384.009	55.969.606
21909 - FES - INSTITUTO OSWALDO CRUZ							
0145 - Saúde Dez			0	0	0	869.851	869.851
2291-Funcionamento do Instituto Oswaldo Cruz			0	0	0	0	0
2887-Apoio às Ações de Bromatologia e Epidemiologia	Unidade	Laudo realizado.	0	0	0	598.289	598.289
2892-Descentralização e Gestão do Diagnóstico Laboratorial	Unidade	Unidade Descentralizada.	0	0	0	271.561	271.561
TOTAL DO ÓRGÃO			0	0	0	869.851	869.851
21914 - FES - SUPERVISAO DE HEMATOLOGIA E HEMOTERAPIA DO MARANHÃO							
0146 - Programa Estadual de Sangue e Hemoderivados			467.760	470.899	477.176	485.022	1.900.858
2888-Captação de Doadores	Unidade	Doador cadastrado	31.385	34.524	40.801	48.647	155.357
2889-Formação de Recursos Humanos	Unidade	Pessoa capacitada .	25.060	25.060	25.060	25.060	100.240
2890-Funcionamento da Hemorede			411.315	411.315	411.315	411.315	1.645.261
TOTAL DO ÓRGÃO			467.760	470.899	477.176	485.022	1.900.858
22101 - GERÊNCIA DE ESTADO DE PLANEJAMENTO, ORÇAMENTO E GESTÃO-GEPLAN							
0170 - Promoção e Desenvolvimento de Arranjos e Sistemas Produtivos Locais			12.181	12.181	8.121	8.121	40.604
2942-Implementação de Instrumentos de Apoio ao Desenvolvimento Sustentável	Unidade	Plano e agenda implementado.	12.181	12.181	8.121	8.121	40.604
0205 - Valorização do Servidor			6.458	6.458	7.750	7.750	28.416
2828-Capacitação de Servidores Públicos	Unidade	Servidor capacitado	6.458	6.458	7.750	7.750	28.416
0315 - Gestão do Planejamento Estratégico Governamental			37.072	30.970	51.487	35.704	155.233
2822-Comunicação e Marketing Institucional			21.228	21.228	21.228	21.228	84.913
2824-Gestão de Recursos Humanos	Unidade	Servidor beneficiado	2.902	2.902	2.902	2.902	11.608
2827-Monitoramento das Ações de Governo e Avaliação de seus Resultados e Impactos	Unidade	Ação programática monitorada	12.942	6.839	27.357	11.574	58.712
TOTAL DO ÓRGÃO			55.712	49.609	67.358	51.575	224.254
22205 - INST. DE ESTUDOS E ANÁLISES SÓCIOECONÔMICAS DO MA-IEASE							
0204 - Maranhão em Números			16.650	16.650	16.650	16.650	66.601
2835-Contas Regionais	Unidade	Pesquisa e estudo realizado	16.650	16.650	16.650	16.650	66.601
TOTAL DO ÓRGÃO			16.650	16.650	16.650	16.650	66.601
23101 - GERÊNCIA DE ESTADO DE DESENV. DA INDÚSTRIA, COMÉRCIO E TURISMO-GEDICT							
0119 - Maranhão Empreendedor			117.142	152.035	113.105	256.519	638.801
2396-Sistema SINCOEX	Unidade	Empresa beneficiada.	19.167	24.917	32.392	42.108	118.583

VALORES DAS AÇÕES DOS PROGRAMAS POR REGIÃO

CERRADO MARANHENSE

ÓRGÃO / PROGRAMA / AÇÃO	Unidade de Medida	Produto	METAS				
			2004	2005	2006	2007	TOTAL
			valor(R\$1,00)	valor(R\$1,00)	valor(R\$1,00)	valor(R\$1,00)	valor(R\$1,00)
2727-Compras Governamentais	Unidade	Empresa beneficiada.	3.000	3.900	5.070	6.591	18.561
2728-Implementação da Política Industrial	Real R\$	Capital atraído.	44.789	57.976	75.643	98.037	276.446
2729-Implementação de Agronegócios no Maranhão	Unidade	Empresa implantada.	50.186	65.242	0	109.783	225.211
TOTAL DO ÓRGÃO			117.142	152.035	113.105	256.519	638.801
23201 - JUNTA COMERCIAL DO ESTADO DO MARANHÃO - JUCEMA							
0122 - Registro das Atividades Mercantis			0	11.800	16.500	10.400	38.700
2741-Registro Público de Empresas Mercantis e Atividades Afins	Unidade	Atividade registrada.	0	11.800	16.500	10.400	38.700
TOTAL DO ÓRGÃO			0	11.800	16.500	10.400	38.700
23202 - INSTITUTO DE PESOS E MEDIDAS DO ESTADO DO MA - IPEMAR							
0123 - Metrologia Legal			21.500	40.542	44.603	48.741	155.386
2742-Serviços Técnicos Especiais	Unidade	Consumidor Atendido	21.500	40.542	44.603	48.741	155.386
TOTAL DO ÓRGÃO			21.500	40.542	44.603	48.741	155.386
23204 - AGÊNCIA DE DESENVOLVIMENTO DO TURISMO- ADETUR							
0121 - Desenvolvimento Integral do Turismo			39.757	58.869	72.994	84.771	256.392
2736-Implementação de Rotas Culturais, Históricas, Turísticas e Ecoturísticas	Unidade	Rota implantada.	27.900	44.640	55.920	64.281	192.741
2738-Produção e Comercialização do Artesanato Maranhense	Unidade	Artesão beneficiado	11.857	14.229	17.074	20.490	63.651
TOTAL DO ÓRGÃO			39.757	58.869	72.994	84.771	256.392
23205 - AGÊNCIA DE DESENV. DAS MICRO E PEQ. EMPRESAS E EMPREENDEDORISMO-ADEME							
0119 - Maranhão Empreendedor			9.759	509.894	506.653	506.653	1.532.958
2731-Maranhão dos Micro e Pequenos Negócios e das Grandes Oportunidades	Pessoa	Micro e pequeno empresário beneficiado.	5.105	5.241	3.550	3.550	17.446
2732-Pólos de Produção Solidária	M2	Espaço construído.	4.654	4.654	3.102	3.102	15.512
2788-Banco do Povo	Unidade	Pessoa atendida.	0	500.000	500.000	500.000	1.500.000
TOTAL DO ÓRGÃO			9.759	509.894	506.653	506.653	1.532.958
24101 - GERÊNCIA DE ESTADO DA CIÊNCIA, TECNOL., ENS. SUP. E DESENV. TECNOL.-GE							
0100 - Desenvolvimento Científico e Tecnológico			0	3.182	3.636	0	6.818
2271-Desenvolvimento de Processos Tecnológicos	Unidade	Evento e serviço realizado.	0	3.182	3.636	0	6.818
TOTAL DO ÓRGÃO			0	3.182	3.636	0	6.818
24201 - UNIVERSIDADE ESTADUAL DO MARANHÃO-UEMA							
0101 - Ensino de Graduação			583.000	1.076.400	1.076.400	638.200	3.374.000
1689-Melhoramento e Ampliação da Infra-Estrutura da UEMA	Unidade	Construir, ampliar, reformar e equipar prédio.	478.200	956.400	956.400	478.200	2.869.200

VALORES DAS AÇÕES DOS PROGRAMAS POR REGIÃO

CERRADO MARANHENSE

ÓRGÃO / PROGRAMA / AÇÃO	Unidade de Medida	Produto	METAS				
			2004	2005	2006	2007	TOTAL
			valor(R\$1.00)	valor(R\$1.00)	valor(R\$1.00)	valor(R\$1.00)	valor(R\$1.00)
2118-Formação de Profissionais em Nível Superior	Unidade	Profissional Graduado	104.800	120.000	120.000	160.000	504.800
0102 - Desenvolvimento de Pós-Graduação			209.504	306.180	366.180	366.180	1.248.044
2747-Implementação e Manutenção de Cursos de Pós-Graduação	Unidade	Curso implantado.	93.090	186.180	186.180	186.180	651.630
2748-Fomento e Fixação de Mestres e Doutores	Unidade	Mestre/doutor fixado	116.414	120.000	180.000	180.000	596.414
0103 - Extensão Universitária			127.429	1.348.128	1.348.128	1.398.128	4.221.814
2749-UEMA na Comunidade	Unidade	Pessoa atendida	72.079	1.248.128	1.248.128	1.248.128	3.816.464
2938-Revitalização do Programa de Eventos Científicos e Sócio-Culturais	Unidade	Evento Realizado	55.350	100.000	100.000	150.000	405.350
0104 - Desenvolvimento Científico			153.352	150.000	150.000	150.000	603.352
2750-Difusão Científica	Unidade	Trabalho publicado.	97.095	90.000	90.000	90.000	367.095
2861-Estimulo a Produção Científica Acadêmica	Unidade	Pesquisa realizada.	56.257	60.000	60.000	60.000	236.257
0105 - Desenvolvimento Tecnológico			300.000	1.845.280	1.000.000	1.000.000	4.145.280
1690-Implantação de Centros Tecnológicos	Unidade	Centro implantado	0	945.280	0	0	945.280
2751-Formação de Tecnólogos	Unidade	Tecnólogo formado	300.000	300.000	400.000	400.000	1.400.000
2794-Manutenção de Centros Tecnológicos	Unidade	Centro funcionando.	0	600.000	600.000	600.000	1.800.000
TOTAL DO ÓRGÃO			1.373.285	4.725.988	3.940.708	3.552.508	13.592.490
42101 - GERÊNCIA DE ARTICULAÇÃO E DESENV. DA REGIÃO DO CERRADO MARANHENSE							
0400 - Apoio Administrativo			823.316	823.316	823.316	823.316	3.293.264
2909-Funcionamento da Gerência Articulação Desenvolvimento Região Cerrado Maranhense			823.316	823.316	823.316	823.316	3.293.264
TOTAL DO ÓRGÃO			823.316	823.316	823.316	823.316	3.293.264
46101 - GERÊNCIA DE ESTADO DE JUSTIÇA E CIDADANIA-GEJUC							
0135 - Adequação do Sistema Penitenciário			2.667	0	0	0	2.667
1681-Construção, Ampliação e Reforma de Unidades Prisionais.	M2	Presídio construído	2.667	0	0	0	2.667
TOTAL DO ÓRGÃO			2.667	0	0	0	2.667
46110 - VIVA CIDADÃO							
0134 - Maranhão Cidadão			151.010	151.010	313.510	151.010	766.539
1683-Expansão e Instalação de Unidades do Viva Cidadão	Unidade	Pessoa atendida	0	0	162.500	0	162.500
2855-Administração e Gestão do Viva Cidadão	Unidade	Cidadão atendido	151.010	151.010	151.010	151.010	604.039
TOTAL GERAL			45.721.675	313.650.904	633.534.460	944.672.224	1.937.579.263

VALORES DAS AÇÕES DOS PROGRAMAS POR REGIÃO

COCAIS

ÓRGÃO / PROGRAMA / AÇÃO	Unidade de Medida	Produto	METAS				
			2004	2005	2006	2007	TOTAL
			valor(R\$1,00)	valor(R\$1,00)	valor(R\$1,00)	valor(R\$1,00)	valor(R\$1,00)
04901 - FUNDO ESPECIAL DE MODERNIZAÇÃO E REAP.DO JUDICIÁRIO-FERJ							
0400 - Apoio Administrativo			309.615	451.500	463.500	609.000	1.833.615
1656-Construção, Ampliação e Reforma de Prédios do Poder Judiciário	M2	Fórum construído	145.800	264.000	276.000	324.000	1.009.800
2584-Desenvolvimento e Modernização dos Serviços Judiciários	Unidade	Sistema funcionando	163.815	187.500	187.500	285.000	823.815
TOTAL DO ÓRGÃO			309.615	451.500	463.500	609.000	1.833.615
11111 - DEFENSORIA PÚBLICA DO ESTADO							
0113 - Assistência Jurídica			67.066	67.066	57.485	57.485	249.102
2656-Assistência Jurídica Gratuita	Unidade	Cidadão atendido	67.066	67.066	57.485	57.485	249.102
TOTAL DO ÓRGÃO			67.066	67.066	57.485	57.485	249.102
12101 - GERÊNCIA DE ESTADO DE DESENV. DAS CIDADES E MUNICÍPIOS-GEDECIM							
0138 - Moradia Cidadã			464.575	550.483	632.520	662.446	2.310.023
1692-Construção e Benefícios a Moradias na Área Rural	Unidade	Casa construída.	212.500	42.500	212.500	42.500	510.000
1693-Adequação da Infra-Estrutura Habitacional Rural	Unidade	Lote implantado.	30.000	6.000	30.000	6.000	72.000
1694-Construção e Benefícios a Moradias na Área Urbana	Unidade	Casa construída.	166.015	397.174	304.710	489.638	1.357.536
1695-Adequação da Infra-Estrutura Habitacional Urbana	Unidade	Lote implantado.	56.060	104.809	85.309	124.308	370.487
0163 - PRODEURB			293.541	82.252	90.551	25.654	491.997
1696-Estudos e Projetos de Gestão Urbana	Unidade	Município beneficiado.	237.887	36.598	54.897	0	329.381
1697-Recuperação e Organização Urbana	Unidade	Cidadão beneficiado.	25.654	25.654	25.654	25.654	102.616
1698-Infra-Estrutura em Áreas de Assentamento	Unidade	Lote implantado.	30.000	20.000	10.000	0	60.000
0314 - Gestão de Políticas de Apoio aos Municípios			108.277	108.277	108.277	108.277	433.108
1691-Estruturação do Setor Saneamento			30.000	30.000	30.000	30.000	120.000
2752-Direção e Coordenação de Políticas de Apoio aos Municípios			78.277	78.277	78.277	78.277	313.108
TOTAL DO ÓRGÃO			866.392	741.012	831.347	796.377	3.235.128
13101 - GERÊNCIA DE ESTADO DE AGRICULTURA, PECUÁRIA E DESENV. RURAL-GEAGRO							
0153 - Produção de Alimentos de Origem Animal			44.838	49.712	54.585	59.459	208.593
2791-Incentivo à Criação de Animais de Pequeno Porte	Unidade	UVT implantada	44.838	49.712	54.585	59.459	208.593
0154 - Promoção Agropecuária			15.123	16.631	18.294	20.124	70.172
2797-Feiras e Exposições Agropecuárias	Unidade	Feira e exposição realizada.	15.123	16.631	18.294	20.124	70.172
0157 - Fortalecimento da Agricultura Familiar			155.476	256.661	259.857	481.612	1.153.606
2792-Fortalecimento do Crédito na Agricultura Familiar	Unidade	Projeto aprovado.	41.614	52.430	63.734	82.627	240.405
2805-Operacionalização das Casas de Agricultura Familiar	Unidade	Agricultor assistido.	66.498	118.886	125.879	132.873	444.136
2806-Gestão Social Participativa	Unidade	Comunidade organizada	11.000	30.800	33.880	102.476	178.156

VALORES DAS AÇÕES DOS PROGRAMAS POR REGIÃO

COCAIS

ÓRGÃO / PROGRAMA / AÇÃO	Unidade de Medida	Produto	METAS				
			2004	2005	2006	2007	TOTAL
			valor(R\$1.00)	valor(R\$1.00)	valor(R\$1.00)	valor(R\$1.00)	valor(R\$1.00)
2807-Diversificação de Economias Rurais	Unidade	Produtor apoiado.	36.364	54.545	36.364	163.636	290.909
TOTAL DO ÓRGÃO			215.437	323.004	332.737	561.195	1.432.372
13110 - NÚCLEO ESTADUAL DE PROGRAMAS ESPECIAIS - NEPE							
0161 - Combate à Pobreza Rural			732.365	1.184.740	1.378.984	1.017.231	4.313.320
1650-PCPR II - Abastecimento D'água	Unidade	Sistema de abastecimento d'água implantado	150.694	150.694	233.440	97.544	632.372
1651-PCPR II - Agricultura	Unidade	Campo implantado.	25.480	533.100	431.620	76.440	1.066.640
1652-PCPR II - Indústria	Unidade	Agroindústria implantada.	299.992	500.946	499.986	500.946	1.801.869
1653-PCPR II - Eletrificação Rural	Km de rede elétrica (RDR-RDU)	Rede implantada.	0	0	213.938	342.301	556.239
1654-PCPR II - Transportes	Km	Caminho melhorado.	256.200	0	0	0	256.200
TOTAL DO ÓRGÃO			732.365	1.184.740	1.378.984	1.017.231	4.313.320
13201 - INSTITUTO DE COLONIZAÇÃO E TERRAS DO MARANHÃO - ITERMA							
0160 - Reforma e Regularização Fundiária			138.235	260.522	342.094	417.389	1.158.240
2817-Ação Fundiária	Unidade	Título emitido.	121.417	235.304	316.876	392.173	1.065.770
2818-Implementação do Assentamento de Trabalhadores Rurais	Unidade	Família beneficiada.	16.818	25.218	25.218	25.216	92.470
TOTAL DO ÓRGÃO			138.235	260.522	342.094	417.389	1.158.240
13202 - AGÊNCIA ESTADUAL DE DEFESA AGROPECUÁRIA - AGED							
0158 - Erradicação da Febre Aftosa			37.155	40.862	50.201	51.201	179.419
2808-Cobertura Vacinal	Unidade	Campanha realizada.	9.000	10.000	11.000	12.000	42.000
2858-Manutenção do Foco Zero	Unidade	Sistema mantido	28.155	30.862	39.201	39.201	137.419
0159 - Defesa e Inspeção Agropecuária			24.514	27.918	32.457	36.997	121.887
2629-Inspeção de Produtos de Origem Animal	Unidade	Estabelecimento fiscalizado.	10.000	10.500	11.000	11.500	43.000
2810-Sanidade Animal	Unidade	Criador assistido.	10.105	11.959	14.948	17.938	54.950
2811-Sanidade Vegetal	Unidade	Produtor assistido.	4.409	5.459	6.509	7.559	23.937
TOTAL DO ÓRGÃO			61.670	68.780	82.658	88.198	301.306
13203 - AGÊNCIA DE DESENV. DA PESCA E AQUICULTURA-ADEPAQ							
0171 - Produção Pesqueira e da Aquicultura			7.851	11.776	13.527	15.551	48.705
2722-Estruturação e Desenvolvimento da Aquicultura	Unidade	Aquicultor atendido	7.851	11.776	13.527	15.551	48.705
TOTAL DO ÓRGÃO			7.851	11.776	13.527	15.551	48.705
13901 - FUNDO DE DESENV.AGROP.E AGROINDUSTRIAL DO ESTADO DO MA-FDA							
0152 - Produção de Alimentos de Origem Vegetal			415.870	514.460	592.817	1.005.057	2.528.205
1718-Implantação de Pólos Produtivos Hortícolas, Frutícolas, de Mandioca e de Grãos	Unidade	Kit de irrigação instalado	37.037	37.037	37.037	37.037	148.148
2548-Desenvolvimento da Irrigação	Unidade	Família assistida.	179.633	197.597	217.356	239.092	833.678
2789-Produção e Distribuição de Sementes e Mudanças	Kg	Semente e muda distribuída.	199.200	279.826	338.424	408.929	1.226.378

VALORES DAS AÇÕES DOS PROGRAMAS POR REGIÃO

COCAIS

ÓRGÃO / PROGRAMA / AÇÃO	Unidade de Medida	Produto	METAS				
			2004	2005	2006	2007	TOTAL
			valor(R\$1,00)	valor(R\$1,00)	valor(R\$1,00)	valor(R\$1,00)	valor(R\$1,00)
2790-Desenvolvimento de Sistemas Agroflorestais	Unidade	Sistema implantado.	0	0	0	320.000	320.000
0156 - Pesquisa, Assistência Técnica e Extensão Rural			37.083	73.091	99.573	131.462	341.209
2333-Assistência Técnica e Extensão Rural	Unidade	Produtor assistido.	35.317	69.645	94.649	125.093	324.704
2804-Capacitação de Técnicos	Unidade	Técnico capacitado.	1.766	3.446	4.923	6.369	16.505
TOTAL DO ÓRGÃO			452.953	587.551	692.390	1.136.519	2.869.413
14101 - GERÊNCIA DE ESTADO DA CULTURA-GESC							
0132 - Nossa Cultura			10.187	52.812	0	13.559	76.558
2693-Perfil Sócio-Cultural dos Municípios	Unidade	Perfil elaborado	0	21.822	0	0	21.822
2763-Encontros de Cultura	Unidade	Encontro realizado.	0	30.990	0	0	30.990
2764-Cursos e Treinamentos	Unidade	Treinamento/curso realizado	10.187	0	0	13.559	23.746
TOTAL DO ÓRGÃO			10.187	52.812	0	13.559	76.558
14110 - TEATRO ARTHUR AZEVEDO							
0133 - Formação de talentos para área cultural			15.471	15.471	15.471	15.471	61.883
2695-Arte em cena	Unidade	Pessoa capacitada	15.471	15.471	15.471	15.471	61.883
TOTAL DO ÓRGÃO			15.471	15.471	15.471	15.471	61.883
15101 - GERÊNCIA DE ESTADO DE DESENVOLVIMENTO SOCIAL-GDS							
0106 - Apoio à Promoção Social			3.956	4.154	4.361	4.579	17.050
2662-Organização e Apoio Social	Unidade	Pessoa atendida.	3.956	4.154	4.361	4.579	17.050
0107 - Promoção do Acesso ao Trabalho e Renda			142.387	180.783	229.874	292.674	845.718
2480-Primeiro Emprego	Unidade	Estagiário beneficiado.	66.693	86.551	112.343	145.821	411.408
2481-Intermediação de Mão-de-Obra	Unidade	Trabalhador beneficiado.	25.371	31.785	39.821	49.887	146.865
2483-Qualificação Profissional	Unidade	Tabalhador capacitado	19.464	23.123	27.470	32.634	102.690
2484-Seguro Desemprego	Unidade	Trabalhador habilitado.	3.098	3.345	3.613	3.902	13.958
2663-Apoio à Economia Solidária	Unidade	Posto de trabalho gerado.	27.761	35.978	46.628	60.430	170.797
TOTAL DO ÓRGÃO			146.342	184.936	234.236	297.254	862.768
15201 - FUNDAÇÃO DA CRIANÇA E DO ADOLESCENTE - FUNAC							
0108 - Proteção Especial a Criança e Adolescente			23.286	42.947	108.616	140.129	314.977
2841-Implementação do ECA	Unidade	Ator social capacitado.	2.278	0	31.800	0	34.078
2842-Atendimento à Crianças e Adolescentes em Situação de Risco	Unidade	Criança e adolescente atendido.	16.458	31.947	62.296	121.169	231.869
2843-Apoio Psico-Social à Família	Unidade	Família atendida.	4.550	11.000	14.520	18.960	49.030
TOTAL DO ÓRGÃO			23.286	42.947	108.616	140.129	314.977
15903 - FUNDO ESTADUAL DE ASSISTÊNCIA SOCIAL-FEAS							
0106 - Apoio à Promoção Social			584.656	1.348.878	1.090.517	1.143.490	4.167.541
1666-Moradias para População Rural Carente	Unidade	Casa construída.	0	0	288.738	306.063	594.801

VALORES DAS AÇÕES DOS PROGRAMAS POR REGIÃO

COCAIS

ÓRGÃO / PROGRAMA / AÇÃO	Unidade de Medida	Produto	METAS				
			2004	2005	2006	2007	TOTAL
			valor(R\$1.00)	valor(R\$1.00)	valor(R\$1.00)	valor(R\$1.00)	valor(R\$1.00)
1667-Morádias para População Urbana Carente	Unidade	Casa construída.	25.242	26.757	28.362	30.064	110.425
2384-Viva Luz	Unidade	Tarifa quitada.	423.138	507.766	608.619	731.182	2.270.705
2766-Proteção e Promoção Social da Juventude	Unidade	Jovem atendido	0	713.163	0	0	713.163
2767-Fortalecimento da Política de Assistência Social	Evento	Evento realizado.	43.164	13.369	31.335	15.022	102.890
2768-Benefícios Assistenciais	Pessoa	Pessoa atendida.	22.472	23.820	25.249	26.763	98.305
2793-Proteção e Promoção de Comunidades Quilombolas	Pessoa	Pessoa atendida.	31.260	0	0	0	31.260
2837-Revitalização de Equipamentos Sociais da Rede de Proteção Social	Unidade	Rede revitalizada.	10.500	33.390	35.394	0	79.284
2839-Proteção e Promoção Social da Pessoa Portadora de Deficiência	Pessoa	Pessoa atendida.	0	0	40.370	0	40.370
2840-Proteção e Promoção Social da Criança e do Adolescente	Unidade	Criança assistida.	28.880	30.613	32.450	34.397	126.339
TOTAL DO ÓRGÃO			584.656	1.348.878	1.090.517	1.143.490	4.167.541
16101 - GERÊNCIA DE ESTADO DA RECEITA ESTADUAL-GERE							
0306 - Gestão da Política Tributária			54.553	60.008	66.008	72.609	253.178
2665-Gestão das Agências de Atendimento	Unidade	Agência funcionando.	16.536	18.190	20.009	22.009	76.743
2936-Fortalecimento da Administração Tributária	R\$	Receita arrecadada	38.017	41.818	46.000	50.600	176.435
TOTAL DO ÓRGÃO			54.553	60.008	66.008	72.609	253.178
17101 - GERÊNCIA DE ESTADO DE DESENVOLVIMENTO HUMANO-GDH							
0109 - Universalização do Ensino Fundamental			1.368.666	1.547.893	1.386.245	1.053.836	5.356.640
2669-Maranhão na Escola	Unidade	Criança matriculada.	26.808	26.808	26.808	26.808	107.232
2864-Expansão da Oferta Educacional em Áreas de Assentamento	Unidade	Escola construída e equipada.	47.943	0	0	0	47.943
2865-Expansão da Oferta Educacional em Quilombos	Unidade	Escola construída e equipada.	241.814	483.628	241.814	0	967.256
2866-Melhoria e Desenvolvimento da Escola (PDE-PME-PDDE)	Unidade	Escola beneficiada.	207.000	238.200	248.600	248.600	942.400
2868-Prêmio Aluno Modelo	Unidade	Aluno premiado.	16.212	16.212	16.212	16.212	64.848
2869-Formação Inicial dos Professores do Ensino Fundamental - PROFORM	Unidade	Professor habilitado	4.706	511	452	0	5.669
2871-Implementação da Política de Educação no Campo	Unidade	Aluno matriculado.	0	150.428	221.681	131.641	503.751
2872-Apoio e Desenvolvimento da Gestão Escolar	Unidade	Escola mantida.	811.920	515.458	515.458	515.458	2.358.295
2874-Ampliação do Acesso a Educação Infantil	Unidade	Criança matriculada.	12.263	10.934	9.507	9.404	42.108
2932-Aceleração de Estudos do Ensino Fundamental	Unidade	Aluno beneficiado.	0	105.713	105.713	105.713	317.139
0110 - Expansão e Melhoria do Ensino Médio			1.037.691	97.523	1.199.559	1.016.470	3.351.242
1700-Expansão da Rede Estadual Bibliotecas - Farol da Educação no Ensino Médio	Unidade	Biblioteca (Farol) construída.	0	0	0	156.000	156.000
1729-Expansão da Rede Física Escolar do Ensino Médio	Unidade	Sala de aula construída	964.607	65.934	1.167.970	828.882	3.027.393
2924-Formação e Capacitação de Gestores Escolares do Ensino Médio	Unidade	Gestor capacitado.	73.084	31.589	31.589	31.589	167.850
0111 - Desenvolvimento da Educação de Jovens e Adultos			725.271	1.072.408	1.072.408	1.072.408	3.942.496
2675-Vamos Ler	Unidade	Jovem e adulto alfabetizado.	711.666	1.058.803	1.058.803	1.058.803	3.888.076

VALORES DAS AÇÕES DOS PROGRAMAS POR REGIÃO

COCAIS

ÓRGÃO / PROGRAMA / AÇÃO	Unidade de Medida	Produto	METAS				
			2004	2005	2006	2007	TOTAL
			valor(R\$1.00)	valor(R\$1.00)	valor(R\$1.00)	valor(R\$1.00)	valor(R\$1.00)
2676-Educação e Cidadania	Unidade	Jovem e adulto beneficiado.	13.605	13.605	13.605	13.605	54.420
0112 - Ações Complementares a Educação			685.211	756.070	657.252	660.965	2.759.498
2056-Assistência Alimentar	Unidade	Aluno assistido.	451.282	546.656	546.656	546.656	2.091.249
2678-Saúde na Escola	Unidade	Aluno atendido	20.457	59.890	45.282	48.995	174.624
2882-Informática na Educação-PROINFO	Unidade	Escola informatizada.	147.368	84.211	0	0	231.579
2883-Inserção de Alunos em Programa de Trabalho e Renda	Unidade	Aluno beneficiado.	2.478	1.688	1.688	1.688	7.542
2930-Educação Física e Práticas Desportivas no Ensino Fundamental	Unidade	Aluno beneficiado.	63.626	63.626	63.626	63.626	254.504
0115 - Expansão da Oferta de Educação Especial			0	0	0	1.396.371	1.396.371
1736-Construção de CAP de Necessidade Especiais	Unidade	CAP construído e equipado.	0	0	0	1.396.371	1.396.371
0302 - Gestão de Políticas Educacionais			10.255.629	10.255.629	10.255.629	10.255.629	41.022.514
2579-Ações de Desenvolvimento do Ensino Fundamental			3.386.117	3.386.117	3.386.117	3.386.117	13.544.467
2580-Ações de Desenvolvimento do Ensino Médio			6.869.512	6.869.512	6.869.512	6.869.512	27.478.047
TOTAL DO ÓRGÃO			14.072.468	13.729.523	14.571.093	15.455.679	57.828.762
18101 - GERÊNCIA DE ESTADO DE INFRA-ESTRUTURA-GEINFRA							
0137 - Construção e Melhoria de Equipamentos Urbanos			612.503	312.503	202.269	34.286	1.161.560
1089-Construção e Melhoramento de Logradouros Públicos	M2	Praça e jardim construído.	72.496	72.496	72.496	0	217.488
1098-Construção e Melhoramento de Prédios Públicos	M2	Prédio construído.	95.487	95.487	95.487	0	286.461
1671-Implantação e Pavimentação de Vias Urbanas	M2	Via urbana pavimentada.	110.234	110.234	0	0	220.468
1672-Implantação de Centros Administrativos nos Municípios	Unidade	Prédio construído	300.000	0	0	0	300.000
2856-Manutenção de Logradouros Públicos	M2	Praça e jardim recuperado.	34.286	34.286	34.286	34.286	137.143
0139 - Ampliação da Capacidade de Oferta de Energia Elétrica			122.905	122.905	122.905	122.905	491.622
1060-Expansão do Sistema de Distribuição de Energia	Km	Rede implantada.	122.905	122.905	122.905	122.905	491.622
0141 - Ampliação/Conservação da Infra- Estrutura Rodoviária			1.274.513	1.524.513	1.524.513	1.524.513	5.848.051
1676-Construção de Rodovias	Km	Rodovia construída.	883.510	883.510	883.510	883.510	3.534.039
1710-Construção de Pontes	M	Ponte construída	95.454	95.454	95.454	95.454	381.818
1711-Restauração de Pontes	M	Ponte restaurada.	117.647	117.647	117.647	117.647	470.588
2705-Conservação de Pontes	M	Ponte conservada	0	250.000	250.000	250.000	750.000
2950-Conservação de Rodovias	Km	Rodovia conservada.	177.902	177.902	177.902	177.902	711.607
0143 - Ampliação e Conservação da Infra- Estrutura Hidroviária			43.847	43.847	43.847	43.847	175.390
1678-Canalização de Rios	M3	Leito desassoreado.	35.847	35.847	35.847	35.847	143.390
1679-Construção de Diques e Barragens	M3	Dique ou barragem construída	8.000	8.000	8.000	8.000	32.000
TOTAL DO ÓRGÃO			2.053.769	2.003.769	1.893.534	1.725.551	7.676.623
19101 - GERÊNCIA DE ESTADO DE SEGURANÇA PÚBLICA-GESEP							
0114 - Redução do Índice de Criminalidade			0	147.197	186.012	97.060	430.270
1714-Construção e Equipamento de Unidades Policiais	Unidade	Unidade construída e equipada	0	147.197	186.012	97.060	430.270

VALORES DAS AÇÕES DOS PROGRAMAS POR REGIÃO

COCAIS

ÓRGÃO / PROGRAMA / AÇÃO	Unidade de Medida	Produto	METAS				
			2004	2005	2006	2007	TOTAL
			valor(R\$1.00)	valor(R\$1.00)	valor(R\$1.00)	valor(R\$1.00)	valor(R\$1.00)
TOTAL DO ÓRGÃO			0	147.197	186.012	97.060	430.270
19201 - DEPARTAMENTO ESTADUAL DE TRÂNSITO - DETRAN							
0118 - Trânsito com Qualidade			32.096	32.096	32.096	32.096	128.383
1310-Expansão e Modernização dos Serviços de Trânsito	Unidade	Veículo licenciado e condutor habilitado.	32.096	32.096	32.096	32.096	128.383
TOTAL DO ÓRGÃO			32.096	32.096	32.096	32.096	128.383
21201 - COMPANHIA DE ÁGUAS E ESGOTOS DO ESTADO DO MA - CAEMA							
0165 - Universalização do Abastecimento d'Água			68.499	38.608	88.426	20.674	216.207
1068-Ampliação e Melhorias de Sistemas de Abastecimento Dágua	Unidade	Sistema ampliado.	68.499	38.608	88.426	20.674	216.207
0166 - Universalização do Esgotamento Sanitário			0	9.685.556	968.556	0	10.654.111
1069-Ampliação e Melhoria de Sistemas de Esgoto Sanitário	Unidade	Sistema ampliado.	0	9.685.556	968.556	0	10.654.111
0400 - Apoio Administrativo			70.000	70.000	70.000	70.000	280.000
2504-Funcionamento da Companhia de Águas e Esgotos do Maranhão			70.000	70.000	70.000	70.000	280.000
0410 - Previdência dos Servidores Públicos do Estado			1.428.691	1.428.691	1.428.691	1.428.691	5.714.764
2563-Contribuição ao Regime Geral de Previdência			62.117	62.117	62.117	62.117	248.468
TOTAL DO ÓRGÃO			200.616	9.856.281	1.189.098	152.791	11.398.786
21901 - FES - UNIDADES ASSISTENCIAIS							
0127 - Promoção da Saúde, Prevenção e Controle de Doenças e Agravos Prioritários			2.729.670	3.623.903	4.039.574	4.343.747	14.736.895
2241-Proteção e Recuperação da Saúde da Mulher, da Criança, do Adolescente, do Trabalhador e do Idoso	Unidade	Pessoa atendida	422.402	506.874	608.246	729.896	2.267.417
2846-Promoção, Proteção e Recuperação da Saúde Bucal	Unidade	Pessoa atendida	86.876	112.939	146.821	176.185	522.822
2847-Saúde da Família	Unidade	Equipe implementada	920.860	1.105.032	1.326.038	1.397.895	4.749.825
2848-Proteção e Recuperação da Saúde Mental	Unidade	Atendimento no CAPS e PSF realizado	1.774	4.597	5.324	6.389	18.083
2849-Controle e Erradicação de Doenças Transmissíveis, Não Transmissíveis e Endêmicas	Pessoa	Pessoa atendida.	915.567	1.098.680	1.318.417	1.450.258	4.782.923
2850-Vigilância em Saúde Pública	Unidade	Município atendido	382.190	795.781	634.728	583.124	2.395.824
0128 - Promoção e Proteção à Saúde em Vigilância Sanitária			113.220	226.441	271.729	326.074	937.465
2853-Licenciamento e Inspeção de Estabelecimentos Comerciais de Produtos Relacionados à Saúde	Unidade	Estabelecimento licenciado	113.220	226.441	271.729	326.074	937.465
0129 - Criança Futuro			529.412	794.118	952.942	1.238.825	3.515.297
2487-Leite é Vida	Unidade	Criança atendida	529.412	794.118	952.942	1.238.825	3.515.297
0145 - Saúde Dez			3.624.271	3.570.398	3.682.496	4.189.544	15.066.709
1704-Implantação do PDR - Plano Diretor da Regionalização	Unidade	Município atendido	1.000.000	1.292.746	994.420	914.867	4.202.033

VALORES DAS AÇÕES DOS PROGRAMAS POR REGIÃO

COCAIS

ÓRGÃO / PROGRAMA / AÇÃO	Unidade de Medida	Produto	METAS				
			2004	2005	2006	2007	TOTAL
			valor(R\$1.00)	valor(R\$1.00)	valor(R\$1.00)	valor(R\$1.00)	valor(R\$1.00)
2153-Assistência Médica Qualificada e Gratuita	Unidade	Pessoa atendida	1.339.888	669.947	703.441	984.817	3.698.092
2756-Controle, Regulação e Avaliação do SUS	Unidade	Município regulado e avaliado.	78.082	101.506	131.958	145.154	456.699
2757-Assistência Farmacêutica	Unidade	Município atendido	750.559	850.633	1.080.804	1.296.965	3.978.960
2758-Reforço da Rede de Serviço	Unidade	Município beneficiado	225.000	292.500	380.250	456.270	1.354.020
2759-Saúde Preventiva na Escola	Unidade	Aluno assistido	230.743	233.733	236.423	205.249	906.147
2945-Viva Vida	Unidade	Pessoa atendida	0	129.333	155.200	186.224	470.757
0164 - SANESTADO			1.803.792	753.897	376.948	0	2.934.638
1699-Projeto Sanear	Unidade	Sistema implantado	1.507.794	753.897	376.948	0	2.638.639
1701-Projeto Alvorada	Unidade	Sistema implantado	295.998	0	0	0	295.998
0168 - Saneamento Básico em Pequenos Aglomerados			2.872.993	2.354.373	2.825.250	3.107.775	11.160.390
1733-Implantação de Sistemas Simplificados	Unidade	Sistema implantado	1.783.539	1.589.197	1.907.037	2.097.739	7.377.512
2912-Melhorias dos Sistemas Simplificados	Unidade	Sistema ampliado	1.089.454	765.176	918.213	1.010.035	3.782.878
0172 - Controle Antidrogas			44.669	50.013	77.206	103.805	275.693
2755-Sistema Interinstitucional das Ações Antidrogas - SIAAD	Unidade	Usuário dependente assistido.	11.985	17.329	8.841	4.227	42.383
2893-Proteção e Recuperação de Dependentes Químicos	Unidade	Usuário dependente atendido.	32.684	32.684	68.364	99.577	233.310
0311 - Gestão da Política de Saúde Pública			1.928.925	1.928.925	1.928.925	1.928.925	7.715.700
2753-Direção e Coordenação da Política de Saúde Pública			1.928.925	1.928.925	1.928.925	1.928.925	7.715.700
TOTAL DO ÓRGÃO			13.646.954	13.302.068	14.155.070	15.238.695	56.342.787
21914 - FES - SUPERVISAO DE HEMATOLOGIA E HEMOTERAPIA DO MARANHÃO							
0146 - Programa Estadual de Sangue e Hemoderivados			274.866	274.866	281.143	284.281	1.115.155
2888-Captação de Doadores	Unidade	Doador cadastrado	0	0	6.277	9.416	15.693
2889-Formação de Recursos Humanos	Unidade	Pessoa capacitada .	22.468	22.468	22.468	22.468	89.870
2890-Funcionamento da Hemorede			252.398	252.398	252.398	252.398	1.009.592
TOTAL DO ÓRGÃO			274.866	274.866	281.143	284.281	1.115.155
21939 - FES - HOSPITAL REGIONAL ALEXANDRE MAMEDE TROVÃO							
0145 - Saúde Dez			2.055.743	2.158.530	2.266.457	2.379.779	8.860.509
2421-Funcionamento do Hospital Regional Alexandre Mamede Trovão, em Coroatá	Unidade	Pessoa atendida	2.055.743	2.158.530	2.266.457	2.379.779	8.860.509
TOTAL DO ÓRGÃO			2.055.743	2.158.530	2.266.457	2.379.779	8.860.509
22101 - GERÊNCIA DE ESTADO DE PLANEJAMENTO, ORÇAMENTO E GESTÃO-GEPLAN							
0170 - Promoção e Desenvolvimento de Arranjos e Sistemas Produtivos Locais			37.181	37.181	33.121	33.121	140.604
2941-Desenvolvimento de Arranjos Produtivos	Unidade	Empresa/Produtor apoiado	25.000	25.000	25.000	25.000	100.000
2942-Implementação de Instrumentos de Apoio ao Desenvolvimento Sustentável	Unidade	Plano e agenda implementado.	12.181	12.181	8.121	8.121	40.604
0205 - Valorização do Servidor			6.458	6.458	7.750	7.750	28.416
2828-Capacitação de Servidores Públicos	Unidade	Servidor capacitado	6.458	6.458	7.750	7.750	28.416

VALORES DAS AÇÕES DOS PROGRAMAS POR REGIÃO

COCAIS

ÓRGÃO / PROGRAMA / AÇÃO	Unidade de Medida	Produto	METAS				
			2004	2005	2006	2007	TOTAL
			valor(R\$1,00)	valor(R\$1,00)	valor(R\$1,00)	valor(R\$1,00)	valor(R\$1,00)
0315 - Gestão do Planejamento Estratégico Governamental			577.072	50.698	34.652	44.648	707.070
2822-Comunicação e Marketing Institucional			21.228	21.228	21.228	21.228	84.913
2824-Gestão de Recursos Humanos	Unidade	Servidor beneficiado	2.902	2.902	2.902	2.902	11.608
2827-Monitoramento das Ações de Governo e Avaliação de seus Resultados e Impactos	Unidade	Ação programática monitorada	12.942	26.568	10.522	20.518	70.549
2913-Apoio ao Desenvolvimento Territorial	Unidade	Território apoiado.	540.000	0	0	0	540.000
TOTAL DO ÓRGÃO			620.712	94.338	75.523	85.519	876.091
22205 - INST. DE ESTUDOS E ANÁLISES SÓCIOECONÔMICAS DO MA-IEASE							
0204 - Maranhão em Números			16.650	16.650	16.650	16.650	66.601
2835-Contas Regionais	Unidade	Pesquisa e estudo realizado	16.650	16.650	16.650	16.650	66.601
TOTAL DO ÓRGÃO			16.650	16.650	16.650	16.650	66.601
23101 - GERÊNCIA DE ESTADO DE DESENV. DA INDÚSTRIA, COMÉRCIO E TURISMO-GEDICT							
0119 - Maranhão Empreendedor			60.320	13.173	17.125	132.045	222.663
2396-Sistema SINCOEX	Unidade	Empresa beneficiada.	8.333	10.833	14.083	18.308	51.558
2727-Compras Governamentais	Unidade	Empresa beneficiada.	1.800	2.340	3.042	3.954	11.136
2729-Implementação de Agronegócios no Maranhão	Unidade	Empresa implantada.	50.186	0	0	109.783	159.969
TOTAL DO ÓRGÃO			60.320	13.173	17.125	132.045	222.663
23202 - INSTITUTO DE PESOS E MEDIDAS DO ESTADO DO MA - IPEMAR							
0123 - Metrologia Legal			11.400	18.036	19.842	21.438	70.716
2742-Serviços Técnicos Especiais	Unidade	Consumidor Atendido	11.400	18.036	19.842	21.438	70.716
TOTAL DO ÓRGÃO			11.400	18.036	19.842	21.438	70.716
23204 - AGÊNCIA DE DESENVOLVIMENTO DO TURISMO- ADETUR							
0121 - Desenvolvimento Integral do Turismo			17.080	10.824	29.843	34.871	92.618
2734-Turismo para a Melhor Idade	Unidade	Pessoa da melhor idade inserida.	1.260	1.512	1.815	2.178	6.765
2735-Universalização do Turismo	Unidade	Município integrado .	6.520	7.824	9.388	11.266	34.998
2736-Implementação de Rotas Culturais, Históricas, Turísticas e Ecoturísticas	Unidade	Rota implantada.	9.300	1.488	18.640	21.427	50.855
TOTAL DO ÓRGÃO			17.080	10.824	29.843	34.871	92.618
23205 - AGÊNCIA DE DESENV. DAS MICRO E PEQ. EMPRESAS E EMPREENDEDORISMO-ADEME							
0119 - Maranhão Empreendedor			9.759	509.894	506.653	506.653	1.532.958
2731-Maranhão dos Micro e Pequenos Negócios e das Grandes Oportunidades	Pessoa	Micro e pequeno empresário beneficiado.	5.105	5.241	3.550	3.550	17.446
2732-Pólos de Produção Solidária	M2	Espaço construído.	4.654	4.654	3.102	3.102	15.512
2788-Banco do Povo	Unidade	Pessoa atendida.	0	500.000	500.000	500.000	1.500.000
TOTAL DO ÓRGÃO			9.759	509.894	506.653	506.653	1.532.958
24101 - GERÊNCIA DE ESTADO DA CIÊNCIA, TECNOL., ENS. SUP. E DESENV. TECNOL.-GE							
0100 - Desenvolvimento Científico e Tecnológico			10.909	71.791	37.406	43.524	163.631
2271-Desenvolvimento de Processos Tecnológicos	Unidade	Evento e serviço realizado.	10.909	15.909	31.818	36.818	95.455

VALORES DAS AÇÕES DOS PROGRAMAS POR REGIÃO

COCAIS

ÓRGÃO / PROGRAMA / AÇÃO	Unidade de Medida	Produto	METAS				
			2004	2005	2006	2007	TOTAL
			valor(R\$1,00)	valor(R\$1,00)	valor(R\$1,00)	valor(R\$1,00)	valor(R\$1,00)
2552-Desenvolvimento Institucional da Ciência e Tecnologia	Unidade	Pesquisador e/ou usuário atendido.	0	55.882	5.588	6.706	68.176
TOTAL DO ÓRGÃO			10.909	71.791	37.406	43.524	163.631
24201 - UNIVERSIDADE ESTADUAL DO MARANHÃO-UEMA							
2195-Fomento à Pesquisa Científica e Tecnológica	Unidade	Bolsa e auxilio concedido	228.002	262.202	301.533	346.763	1.138.500
TOTAL DO ÓRGÃO			228.002	262.202	301.533	346.763	1.138.500
34101 - GERÊNCIA DE ARTICULAÇÃO E DESENV. DA REGIÃO DE COCAIS							
0400 - Apoio Administrativo			979.637	979.637	979.637	979.637	3.918.548
2902-Funcionamento da Gerência Articulação Desenvolvimento Região dos Cocais			979.637	979.637	979.637	979.637	3.918.548
TOTAL DO ÓRGÃO			979.637	979.637	979.637	979.637	3.918.548
45101 - GERÊNCIA DE ESTADO DE ESPORTE E LAZER-GESP							
0124 - Incentivo ao Desporto de Rendimento			51.526	57.966	64.408	77.289	251.189
2697-Apoio às Federações e Ligas Esportivas	Unidade	Atleta atendido	47.026	52.904	58.783	70.539	229.252
2698-Capacitação e Atualização Técnica em Desporto	Unidade	Profissional qualificado	4.500	5.062	5.625	6.750	21.937
0125 - Incentivo ao Desporto Estudantil			42.058	50.469	58.877	67.285	218.689
2699-Promoção e Apoio ao Desporto Educacional	Unidade	Aluno atendido	42.058	50.469	58.877	67.285	218.689
TOTAL DO ÓRGÃO			93.584	108.435	123.285	144.574	469.878
46101 - GERÊNCIA DE ESTADO DE JUSTIÇA E CIDADANIA-GEJUC							
0135 - Adequação do Sistema Penitenciário			0	2.667	0	2.667	5.333
1681-Construção, Ampliação e Reforma de Unidades Prisionais.	M2	Presídio construído	0	2.667	0	2.667	5.333
TOTAL DO ÓRGÃO			0	2.667	0	2.667	5.333
46110 - VIVA CIDADÃO							
0134 - Maranhão Cidadão			59.816	59.816	59.816	59.816	239.264
2855-Administração e Gestão do Viva Cidadão	Unidade	Cidadão atendido	59.816	59.816	59.816	59.816	239.264
TOTAL GERAL			38.130.459	49.052.795	42.451.385	44.121.545	173.756.184

VALORES DAS AÇÕES DOS PROGRAMAS POR REGIÃO

ITAPECURU

ÓRGÃO / PROGRAMA / AÇÃO	Unidade de Medida	Produto	METAS				
			2004	2005	2006	2007	TOTAL
			valor(R\$1,00)	valor(R\$1,00)	valor(R\$1,00)	valor(R\$1,00)	valor(R\$1,00)
04901 - FUNDO ESPECIAL DE MODERNIZAÇÃO E REAP.DO JUDICIÁRIO-FERJ							
0400 - Apoio Administrativo			569.600	602.500	474.000	477.000	2.123.100
1656-Construção, Ampliação e Reforma de Prédios do Poder Judiciário	M2	Fórum construído	329.600	340.000	234.000	192.000	1.095.600
2584-Desenvolvimento e Modernização dos Serviços Judiciários	Unidade	Sistema funcionando	240.000	262.500	240.000	285.000	1.027.500
TOTAL DO ÓRGÃO			569.600	602.500	474.000	477.000	2.123.100
11111 - DEFENSORIA PÚBLICA DO ESTADO							
0113 - Assistência Jurídica			38.323	47.904	47.904	47.904	182.036
2656-Assistência Jurídica Gratuita	Unidade	Cidadão atendido	38.323	47.904	47.904	47.904	182.036
TOTAL DO ÓRGÃO			38.323	47.904	47.904	47.904	182.036
12101 - GERÊNCIA DE ESTADO DE DESENV. DAS CIDADES E MUNICÍPIOS-GEDECIM							
0138 - Moradia Cidadã			898.219	618.398	842.238	803.155	3.162.010
1692-Construção e Benefícios a Moradias na Área Rural	Unidade	Casa construída.	382.500	127.500	382.500	127.500	1.020.000
1693-Adequação da Infra-Estrutura Habitacional Rural	Unidade	Lote implantado.	54.000	18.000	54.000	18.000	144.000
1694-Construção e Benefícios a Moradias na Área Urbana	Unidade	Casa construída.	359.348	365.652	313.116	521.159	1.559.275
1695-Adequação da Infra-Estrutura Habitacional Urbana	Unidade	Lote implantado.	102.371	107.246	92.622	136.495	438.734
0163 - PRODEURB			319.522	216.326	251.223	96.532	883.603
1696-Estudos e Projetos de Gestão Urbana	Unidade	Município beneficiado.	228.737	155.541	210.438	45.747	640.464
1697-Recuperação e Organização Urbana	Unidade	Cidadão beneficiado.	30.785	30.785	30.785	30.785	123.139
1698-Infra-Estrutura em Áreas de Assentamento	Unidade	Lote implantado.	60.000	30.000	10.000	20.000	120.000
0314 - Gestão de Políticas de Apoio aos Municípios			162.173	162.173	162.173	162.173	648.690
1691-Estruturação do Setor Saneamento			30.000	30.000	30.000	30.000	120.000
2752-Direção e Coordenação de Políticas de Apoio aos Municípios			132.173	132.173	132.173	132.173	528.690
TOTAL DO ÓRGÃO			1.379.914	996.897	1.255.633	1.061.859	4.694.303
13101 - GERÊNCIA DE ESTADO DE AGRICULTURA, PECUÁRIA E DESENV. RURAL-GEAGRO							
0153 - Produção de Alimentos de Origem Animal			31.192	34.116	37.040	39.964	142.311
2791-Incentivo à Criação de Animais de Pequeno Porte	Unidade	UVT implantada	31.192	34.116	37.040	39.964	142.311
0154 - Promoção Agropecuária			15.123	16.631	18.294	20.124	70.172
2797-Feiras e Exposições Agropecuárias	Unidade	Feira e exposição realizada.	15.123	16.631	18.294	20.124	70.172
0155 - Abastecimento e Comercialização			61.925	0	0	0	61.925
2802-Agroindústria Familiar	Unidade	Agroindústria implantada	61.925	0	0	0	61.925
0157 - Fortalecimento da Agricultura Familiar			225.862	301.970	337.568	530.289	1.395.688
2792-Fortalecimento do Crédito na Agricultura Familiar	Unidade	Projeto aprovado.	14.554	18.692	23.724	29.737	86.706

VALORES DAS AÇÕES DOS PROGRAMAS POR REGIÃO

ITAPECURU

ÓRGÃO / PROGRAMA / AÇÃO	Unidade de Medida	Produto	METAS				
			2004	2005	2006	2007	TOTAL
			valor(R\$1.00)	valor(R\$1.00)	valor(R\$1.00)	valor(R\$1.00)	valor(R\$1.00)
2805-Operacionalização das Casas de Agricultura Familiar	Unidade	Agricultor assistido.	152.945	174.832	181.826	209.799	719.402
2806-Gestão Social Participativa	Unidade	Comunidade organizada	22.000	53.900	59.290	181.662	316.852
2807-Diversificação de Economias Rurais	Unidade	Produtor apoiado.	36.364	54.545	72.727	109.091	272.727
TOTAL DO ÓRGÃO			334.102	352.716	392.902	590.376	1.670.097
13110 - NÚCLEO ESTADUAL DE PROGRAMAS ESPECIAIS - NEPE							
0161 - Combate à Pobreza Rural			1.220.158	2.592.432	2.428.584	1.199.375	7.440.550
1648-PCPRII - Habitação	Unidade	Habitação rural melhorada	0	0	609.620	0	609.620
1650-PCPRII - Abastecimento D'água	Unidade	Sistema de abastecimento d'água implantado	135.895	515.652	316.186	165.492	1.133.225
1651-PCPRII - Agricultura	Unidade	Campo implantado.	482.360	558.800	584.060	177.700	1.802.920
1652-PCPRII - Indústria	Unidade	Agroindústria implantada.	601.903	602.863	704.780	599.983	2.509.529
1653-PCPRII - Eletrificação Rural	Km de rede elétrica (RDR-RDU)	Rede implantada.	0	427.876	213.938	0	641.814
1654-PCPRII - Transportes	Km	Caminho melhorado.	0	487.241	0	256.200	743.441
TOTAL DO ÓRGÃO			1.220.158	2.592.432	2.428.584	1.199.375	7.440.550
13201 - INSTITUTO DE COLONIZAÇÃO E TERRAS DO MARANHÃO - ITERMA							
0160 - Reforma e Regularização Fundiária			50.429	73.858	68.655	59.796	252.738
2817-Ação Fundiária	Unidade	Título emitido.	30.589	49.728	42.825	34.668	157.810
2818-Implementação do Assentamento de Trabalhadores Rurais	Unidade	Família beneficiada.	19.840	24.130	25.830	25.128	94.928
TOTAL DO ÓRGÃO			50.429	73.858	68.655	59.796	252.738
13202 - AGÊNCIA ESTADUAL DE DEFESA AGROPECUÁRIA - AGED							
0158 - Erradicação da Febre Aftosa			37.155	43.570	49.984	56.399	187.108
2808-Cobertura Vacinal	Unidade	Campanha realizada.	9.000	10.000	11.000	12.000	42.000
2858-Manutenção do Foco Zero	Unidade	Sistema mantido	28.155	33.570	38.984	44.399	145.108
0159 - Defesa e Inspeção Agropecuária			23.249	26.444	29.638	32.832	112.163
2629-Inspeção de Produtos de Origem Animal	Unidade	Estabelecimento fiscalizado.	8.000	8.500	9.000	9.500	35.000
2810-Sanidade Animal	Unidade	Criador assistido.	10.105	11.749	13.394	15.038	50.286
2811-Sanidade Vegetal	Unidade	Produtor assistido.	5.144	6.194	7.244	8.294	26.877
TOTAL DO ÓRGÃO			60.405	70.013	79.622	89.231	299.271
13203 - AGÊNCIA DE DESENV. DA PESCA E AQUICULTURA-ADEPAQ							
0171 - Produção Pesqueira e da Aqüicultura			15.400	41.503	48.343	55.589	160.835
2721-Estruturação e Desenvolvimento da Pesca	Unidade	Pescador atendido	0	18.555	21.801	25.092	65.448
2722-Estruturação e Desenvolvimento da Aqüicultura	Unidade	Aquicultor atendido	15.400	22.948	26.542	30.497	95.387
TOTAL DO ÓRGÃO			15.400	41.503	48.343	55.589	160.835
13901 - FUNDO DE DESENV.AGROP.E AGROINDUSTRIAL DO ESTADO DO MA-FDA							
0152 - Produção de Alimentos de Origem Vegetal			909.790	804.817	673.686	772.393	3.160.686

1718-Implantação de Pólos Produtivos Hortícolas, Frutícolas, de Mandioca e de Grãos	Unidade	Kit de irrigação instalado	166.667	166.667	166.667	166.667	666.667
---	---------	----------------------------	---------	---------	---------	---------	---------

VALORES DAS AÇÕES DOS PROGRAMAS POR REGIÃO

ITAPECURU

ÓRGÃO / PROGRAMA / AÇÃO	Unidade de Medida	Produto	METAS				
			2004	2005	2006	2007	TOTAL
			valor(R\$1,00)	valor(R\$1,00)	valor(R\$1,00)	valor(R\$1,00)	valor(R\$1,00)
2789-Produção e Distribuição de Sementes e Mudas	Kg	Semente e muda distribuída.	148.123	238.150	282.020	380.727	1.049.019
2790-Desenvolvimento de Sistemas Agroflorestais	Unidade	Sistema implantado.	595.000	400.000	225.000	225.000	1.445.000
0156 - Pesquisa, Assistência Técnica e Extensão Rural			124.416	137.616	196.273	251.414	709.719
2333-Assistência Técnica e Extensão Rural	Unidade	Produtor assistido.	91.824	106.516	160.904	212.114	571.358
2803-Pesquisa Agropecuária Aplicada	Unidade	UVT implantada.	28.000	25.500	27.000	28.500	109.000
2804-Capacitação de Técnicos	Unidade	Técnico capacitado.	4.592	5.600	8.369	10.800	29.361
TOTAL DO ÓRGÃO			1.034.206	942.433	869.960	1.023.807	3.870.405
14101 - GERÊNCIA DE ESTADO DA CULTURA-GESC							
0130 - Restaura Ação			1.538	1.538	14.538	1.538	19.154
2684-Estudos e Prospecção Arqueológica	Unidade	Sítio arqueológico resgatado	0	0	13.000	0	13.000
2685-Dinamização do Patrimônio Cultural	Unidade	Patrimônio cultural dinamizado.	1.538	1.538	1.538	1.538	6.154
0132 - Nossa Cultura			37.054	11.206	29.371	0	77.631
2763-Encontros de Cultura	Unidade	Encontro realizado.	0	0	17.045	0	17.045
2764-Cursos e Treinamentos	Unidade	Treinamento/curso realizado	10.187	11.206	12.326	0	33.719
2765-Articulação Político-Institucional da Cultural	Unidade	Evento realizado.	26.867	0	0	0	26.867
TOTAL DO ÓRGÃO			38.592	12.744	43.909	1.538	96.784
14110 - TEATRO ARTHUR AZEVEDO							
0133 - Formação de talentos para área cultural			25.634	25.634	25.634	25.634	102.538
2695-Arte em cena	Unidade	Pessoa capacitada	25.634	25.634	25.634	25.634	102.538
TOTAL DO ÓRGÃO			25.634	25.634	25.634	25.634	102.538
15101 - GERÊNCIA DE ESTADO DE DESENVOLVIMENTO SOCIAL-GDS							
0106 - Apoio à Promoção Social			54.525	57.663	60.982	64.494	237.665
1709-Desenvolvimento Local Sustentável	Unidade	Plano elaborado.	41.168	43.638	46.256	49.032	180.094
2662-Organização e Apoio Social	Unidade	Pessoa atendida.	13.357	14.025	14.726	15.462	57.570
0107 - Promoção do Acesso ao Trabalho e Renda			77.980	98.637	124.952	158.514	460.082
2483-Qualificação Profissional	Unidade	Tabalhador capacitado	22.458	26.680	31.696	37.655	118.489
2663-Apoio à Economia Solidária	Unidade	Posto de trabalho gerado.	55.522	71.957	93.256	120.859	341.593
TOTAL DO ÓRGÃO			132.505	156.299	185.934	223.008	697.747
15201 - FUNDAÇÃO DA CRIANÇA E DO ADOLESCENTE - FUNAC							
0108 - Proteção Especial a Criança e Adolescente			31.833	165.417	1.775.619	482.563	2.455.432
2841-Implementação do ECA	Unidade	Ator social capacitado.	12.650	70.400	11.200	12.000	106.250
2842-Atendimento à Crianças e Adolescentes em Situação de Risco	Unidade	Criança e adolescente atendido.	14.633	27.953	54.509	106.023	203.117
2843-Apoio Psico-Social à Família	Unidade	Família atendida.	4.550	22.000	14.520	18.960	60.030
2844-Atendimento à Adolescentes em Conflito com a Lei	Unidade	Adolescente atendido.	0	45.064	1.695.390	345.580	2.086.034

VALORES DAS AÇÕES DOS PROGRAMAS POR REGIÃO

ITAPECURU

ÓRGÃO / PROGRAMA / AÇÃO	Unidade de Medida	Produto	METAS				
			2004	2005	2006	2007	TOTAL
			valor(R\$1,00)	valor(R\$1,00)	valor(R\$1,00)	valor(R\$1,00)	valor(R\$1,00)
TOTAL DO ÓRGÃO			31.833	165.417	1.775.619	482.563	2.455.432
15903 - FUNDO ESTADUAL DE ASSISTÊNCIA SOCIAL-FEAS							
0106 - Apoio à Promoção Social			701.847	567.112	621.394	619.798	2.510.151
1667-Moradias para População Urbana Carente	Unidade	Casa construída.	154.259	82.500	58.300	30.899	325.958
2384-Viva Luz	Unidade	Tarifa quitada.	296.688	355.665	426.799	512.208	1.591.361
2767-Fortalecimento da Política de Assistência Social	Evento	Evento realizado.	71.053	42.930	28.344	30.043	172.371
2768-Benefícios Assistenciais	Pessoa	Pessoa atendida.	5.409	5.733	6.077	6.442	23.662
2793-Proteção e Promoção de Comunidades Quilombolas	Pessoa	Pessoa atendida.	31.260	0	0	0	31.260
2837-Revitalização de Equipamentos Sociais da Rede de Proteção Social	Unidade	Rede revitalizada.	73.500	44.520	23.596	0	141.616
2838-Proteção e Promoção Social da Pessoa Idosa	Unidade	Idoso atendido.	7.422	7.867	8.339	8.840	32.468
2839-Proteção e Promoção Social da Pessoa Portadora de Deficiência	Pessoa	Pessoa atendida.	40.252	4.571	45.214	5.159	95.196
2840-Proteção e Promoção Social da Criança e do Adolescente	Unidade	Criança assistida.	20.004	21.204	22.476	23.825	87.510
2891-Assistência Integral à Família	Unidade	Núcleo Implantado.	2.000	2.120	2.247	2.382	8.749
TOTAL DO ÓRGÃO			701.847	567.112	621.394	619.798	2.510.151
16101 - GERÊNCIA DE ESTADO DA RECEITA ESTADUAL-GERE							
0306 - Gestão da Política Tributária			42.284	46.513	51.165	56.281	196.242
2665-Gestão das Agências de Atendimento	Unidade	Agência funcionando.	9.806	10.787	11.866	13.052	45.510
2936-Fortalecimento da Administração Tributária	R\$	Receita arrecadada	32.478	35.726	39.299	43.229	150.731
TOTAL DO ÓRGÃO			42.284	46.513	51.165	56.281	196.242
17101 - GERÊNCIA DE ESTADO DE DESENVOLVIMENTO HUMANO-GDH							
0109 - Universalização do Ensino Fundamental			2.590.462	2.812.959	2.375.944	2.331.617	10.110.981
1725-Expansão da Rede Física Escolar do Ensino Fundamental	Unidade	Sala de aula construída, ampliada e reformada.	250.000	250.000	250.000	250.000	1.000.000
2669-Maranhão na Escola	Unidade	Criança matriculada.	23.351	23.351	23.351	23.351	93.404
2864-Expansão da Oferta Educacional em Áreas de Assentamento	Unidade	Escola construída e equipada.	0	0	41.951	0	41.951
2865-Expansão da Oferta Educacional em Quilombos	Unidade	Escola construída e equipada.	0	362.721	0	0	362.721
2866-Melhoria e Desenvolvimento da Escola (PDE-PME-PDDE)	Unidade	Escola beneficiada.	249.400	265.100	301.500	343.100	1.159.100
2867-Assistência Técnico-Pedagógica no Ensino Fundamental	Unidade	Aluno atendido.	296.700	296.700	296.700	296.700	1.186.800
2868-Prêmio Aluno Modelo	Unidade	Aluno premiado.	32.370	32.370	32.370	32.370	129.480
2869-Formação Inicial dos Professores do Ensino Fundamental - PROFORM	Unidade	Professor habilitado	1.542	1.022	904	0	3.469
2871-Implementação da Política de Educação no Campo	Unidade	Aluno matriculado.	0	220.719	306.196	263.282	790.197
2872-Apoio e Desenvolvimento da Gestão Escolar	Unidade	Escola mantida.	1.364.931	893.000	893.000	893.000	4.043.929
2873-Revitalização da Educação a Distância	Unidade	Tele-sala implantada	353.320	373.100	137.314	137.314	1.001.048

VALORES DAS AÇÕES DOS PROGRAMAS POR REGIÃO

ITAPECURU

ÓRGÃO / PROGRAMA / AÇÃO	Unidade de Medida	Produto	METAS				
			2004	2005	2006	2007	TOTAL
			valor(R\$1,00)	valor(R\$1,00)	valor(R\$1,00)	valor(R\$1,00)	valor(R\$1,00)
2874-Ampliação do Acesso a Educação Infantil	Unidade	Criança matriculada.	18.848	16.828	14.611	14.452	64.739
2932-Aceleração de Estudos do Ensino Fundamental	Unidade	Aluno beneficiado.	0	78.048	78.048	78.048	234.144
0110 - Expansão e Melhoria do Ensino Médio			857.217	5.641.253	3.398.921	2.024.315	11.921.707
1700-Expansão da Rede Estadual Bibliotecas - Farol da Educação no Ensino Médio	Unidade	Biblioteca (Farol) construída.	0	156.000	0	156.000	311.999
1729-Expansão da Rede Física Escolar do Ensino Médio	Unidade	Sala de aula construída	784.133	5.453.665	3.367.332	1.836.727	11.441.857
2924-Formação e Capacitação de Gestores Escolares do Ensino Médio	Unidade	Gestor capacitado.	73.084	31.589	31.589	31.589	167.850
0111 - Desenvolvimento da Educação de Jovens e Adultos			514.917	744.277	744.277	744.277	2.747.747
2675-Vamos Ler	Unidade	Jovem e adulto alfabetizado.	494.862	724.222	724.222	724.222	2.667.527
2676-Educação e Cidadania	Unidade	Jovem e adulto beneficiado.	20.055	20.055	20.055	20.055	80.220
0112 - Ações Complementares a Educação			574.801	895.289	805.258	806.901	3.082.249
2056-Assistência Alimentar	Unidade	Aluno assistido.	502.120	588.992	588.992	588.992	2.269.096
2678-Saúde na Escola	Unidade	Aluno atendido	9.055	26.524	20.054	21.697	77.330
2882-Informática na Educação-PROINFO	Unidade	Escola informatizada.	0	168.421	84.211	84.211	336.842
2883-Inserção de Alunos em Programa de Trabalho e Renda	Unidade	Aluno beneficiado.	0	2.726	3.376	3.376	9.478
2930-Educação Física e Práticas Desportivas no Ensino Fundamental	Unidade	Aluno beneficiado.	63.626	108.626	108.626	108.626	389.504
0115 - Expansão da Oferta de Educação Especial			0	0	0	1.396.371	1.396.371
1736-Construção de CAP de Necessidade Especiais	Unidade	CAP construído e equipado.	0	0	0	1.396.371	1.396.371
0302 - Gestão de Políticas Educacionais			11.807.442	11.807.442	11.807.442	11.807.442	47.229.766
2579-Ações de Desenvolvimento do Ensino Fundamental			6.060.867	6.060.867	6.060.867	6.060.867	24.243.466
2580-Ações de Desenvolvimento do Ensino Médio			5.746.575	5.746.575	5.746.575	5.746.575	22.986.300
TOTAL DO ÓRGÃO			16.344.838	21.901.220	19.131.841	19.110.922	76.488.822
18101 - GERÊNCIA DE ESTADO DE INFRA-ESTRUTURA-GEINFRA							
0137 - Construção e Melhoria de Equipamentos Urbanos			312.503	312.503	323.526	286.260	1.234.793
1089-Construção e Melhoramento de Logradouros Públicos	M2	Praça e jardim construído.	72.496	72.496	72.496	108.744	326.232
1098-Construção e Melhoramento de Prédios Públicos	M2	Prédio construído.	95.487	95.487	95.487	143.231	429.692
1671-Implantação e Pavimentação de Vias Urbanas	M2	Via urbana pavimentada.	110.234	110.234	121.258	0	341.726
2856-Manutenção de Logradouros Públicos	M2	Praça e jardim recuperado.	34.286	34.286	34.286	34.286	137.143
0141 - Ampliação/Conservação da Infra- Estrutura Rodoviária			1.945.575	2.195.575	2.195.575	2.195.575	8.532.299
1676-Construção de Rodovias	Km	Rodovia construída.	1.572.647	1.572.647	1.572.647	1.572.647	6.290.589
1710-Construção de Pontes	M	Ponte construída	124.195	124.195	124.195	124.195	496.780
1711-Restauração de Pontes	M	Ponte restaurada.	117.647	117.647	117.647	117.647	470.588
2705-Conservação de Pontes	M	Ponte conservada	0	250.000	250.000	250.000	750.000
2950-Conservação de Rodovias	Km	Rodovia conservada.	131.085	131.085	131.085	131.085	524.342
0143 - Ampliação e Conservação da Infra- Estrutura Hidroviária			55.797	55.797	55.797	55.797	223.186
1678-Canalização de Rios	M3	Leito desassoreado.	47.797	47.797	47.797	47.797	191.186

VALORES DAS AÇÕES DOS PROGRAMAS POR REGIÃO

ITAPECURU

ÓRGÃO / PROGRAMA / AÇÃO	Unidade de Medida	Produto	METAS				
			2004	2005	2006	2007	TOTAL
			valor(R\$1.00)	valor(R\$1.00)	valor(R\$1.00)	valor(R\$1.00)	valor(R\$1.00)
1679-Construção de Diques e Barragens	M3	Dique ou barragem construída	8.000	8.000	8.000	8.000	32.000
TOTAL DO ÓRGÃO			2.313.874	2.563.874	2.574.898	2.537.632	9.990.278
19101 - GERÊNCIA DE ESTADO DE SEGURANÇA PÚBLICA-GESEP							
0114 - Redução do Índice de Criminalidade			164.991	90.745	99.820	109.802	465.358
1714-Construção e Equipamento de Unidades Policiais	Unidade	Unidade construída e equipada	164.991	90.745	99.820	109.802	465.358
TOTAL DO ÓRGÃO			164.991	90.745	99.820	109.802	465.358
19201 - DEPARTAMENTO ESTADUAL DE TRÂNSITO - DETRAN							
0118 - Trânsito com Qualidade			16.048	16.048	16.048	16.048	64.191
1310-Expansão e Modernização dos Serviços de Trânsito	Unidade	Veículo licenciado e condutor habilitado.	16.048	16.048	16.048	16.048	64.191
TOTAL DO ÓRGÃO			16.048	16.048	16.048	16.048	64.191
20101 - GERÊNCIA DE MEIO AMBIENTE E RECURSOS NATURAIS-GEMA							
0148 - Ambiente Verde			612.509	612.509	612.509	612.509	2.450.038
2919-Manejo Integrado de Bacias Hidrográficas	Unidade	Bacia recuperada.	612.509	612.509	612.509	612.509	2.450.038
TOTAL DO ÓRGÃO			612.509	612.509	612.509	612.509	2.450.038
21201 - COMPANHIA DE ÁGUAS E ESGOTOS DO ESTADO DO MA - CAEMA							
0167 - Otimização de Sistemas			4.631.600	4.631.600	4.631.600	4.631.600	18.526.400
1707-Perfuração de Poços	Unidade	Poço perfurado	30.000	30.000	30.000	30.000	120.000
1708-Reposição de Equipamentos	Unidade	Equipamento substituído	1.080.000	1.080.000	1.080.000	1.080.000	4.320.000
2615-Água para todos	Unidade	Sistema implantado.	3.521.600	3.521.600	3.521.600	3.521.600	14.086.400
0400 - Apoio Administrativo			438.800	438.800	438.800	438.800	1.755.200
2504-Funcionamento da Companhia de Águas e Esgotos do Maranhão			438.800	438.800	438.800	438.800	1.755.200
0410 - Previdência dos Servidores Públicos do Estado			3.247.025	3.247.025	3.247.025	3.247.025	12.988.100
2563-Contribuição ao Regime Geral de Previdência			141.175	141.175	141.175	141.175	564.700
TOTAL DO ÓRGÃO			5.211.575	5.211.575	5.211.575	5.211.575	20.846.300
21901 - FES - UNIDADES ASSISTENCIAIS							
0127 - Promoção da Saúde, Prevenção e Controle de Doenças e Agravos Prioritários			2.542.759	3.238.999	3.745.432	4.043.677	13.570.867
2241-Proteção e Recuperação da Saúde da Mulher, da Criança, do Adolescente, do Trabalhador e do Idoso	Unidade	Pessoa atendida	211.201	253.437	304.128	364.948	1.133.714
2344-Controle das DST / AIDS	Unidade	Pessoa atendida	137.538	165.046	198.055	237.666	738.305
2846-Promoção, Proteção e Recuperação da Saúde Bucal	Unidade	Pessoa atendida	86.876	112.939	146.821	176.185	522.822
2847-Saúde da Família	Unidade	Equipe implementada	920.860	1.105.032	1.326.038	1.397.895	4.749.825
2848-Proteção e Recuperação da Saúde Mental	Unidade	Atendimento no CAPS e PSF realizado	1.774	3.448	5.324	6.389	16.934
2849-Controle e Erradicação de Doenças Transmissíveis, Não Transmissíveis e Endêmicas	Pessoa	Pessoa atendida.	915.567	1.098.680	1.318.417	1.450.258	4.782.923

VALORES DAS AÇÕES DOS PROGRAMAS POR REGIÃO

ITAPECURU

ÓRGÃO / PROGRAMA / AÇÃO	Unidade de Medida	Produto	METAS				
			2004	2005	2006	2007	TOTAL
			valor(R\$1,00)	valor(R\$1,00)	valor(R\$1,00)	valor(R\$1,00)	valor(R\$1,00)
2850-Vigilância em Saúde Pública	Unidade	Município atendido	268.942	500.416	446.649	410.336	1.626.343
0128 - Promoção e Proteção à Saúde em Vigilância Sanitária			113.220	226.441	271.729	326.074	937.465
2853-Licenciamento e Inspeção de Estabelecimentos Comerciais de Produtos Relacionados à Saúde	Unidade	Estabelecimento licenciado	113.220	226.441	271.729	326.074	937.465
0129 - Criança Futuro			529.412	794.118	952.942	1.238.825	3.515.297
2487-Leite é Vida	Unidade	Criança atendida	529.412	794.118	952.942	1.238.825	3.515.297
0145 - Saúde Dez			3.526.708	3.471.475	3.582.439	4.102.686	14.683.307
1704-Implantação do PDR - Plano Diretor da Regionalização	Unidade	Município atendido	1.000.000	1.292.746	994.420	914.867	4.202.033
2153-Assistência Médica Qualificada e Gratuita	Unidade	Pessoa atendida	1.339.888	669.947	703.441	984.827	3.698.103
2756-Controle, Regulação e Avaliação do SUS	Unidade	Município regulado e avaliado.	78.082	101.506	131.958	145.154	456.699
2757-Assistência Farmacêutica	Unidade	Município atendido	750.559	850.633	1.080.804	1.296.965	3.978.960
2758-Reforço da Rede de Serviço	Unidade	Município beneficiado	225.000	292.500	380.250	456.270	1.354.020
2759-Saúde Preventiva na Escola	Unidade	Aluno assistido	133.180	134.810	136.366	118.380	522.735
2945-Viva Vida	Unidade	Pessoa atendida	0	129.333	155.200	186.224	470.757
0164 - SANESTADO			2.746.163	376.948	376.948	376.948	3.877.009
1699-Projeto Sanear	Unidade	Sistema implantado	2.450.165	376.948	376.948	376.948	3.581.010
1701-Projeto Alvorada	Unidade	Sistema implantado	295.998	0	0	0	295.998
0168 - Saneamento Básico em Pequenos Aglomerados			2.872.993	2.354.373	2.825.250	3.107.775	11.160.390
1733-Implantação de Sistemas Simplificados	Unidade	Sistema implantado	1.783.539	1.589.197	1.907.037	2.097.739	7.377.512
2912-Melhorias dos Sistemas Simplificados	Unidade	Sistema ampliado	1.089.454	765.176	918.213	1.010.035	3.782.878
0172 - Controle Antidrogas			69.429	70.880	88.971	103.023	332.303
2755-Sistema Interinstitucional das Ações Antidrogas - SIAAD	Unidade	Usuário dependente assistido.	13.866	16.406	10.528	3.446	44.247
2893-Proteção e Recuperação de Dependentes Químicos	Unidade	Usuário dependente atendido.	55.563	54.474	78.442	99.577	288.056
0311 - Gestão da Política de Saúde Pública			1.928.925	1.928.925	1.928.925	1.928.925	7.715.700
2753-Direção e Coordenação da Política de Saúde Pública			1.928.925	1.928.925	1.928.925	1.928.925	7.715.700
TOTAL DO ÓRGÃO			14.329.611	12.462.159	13.772.635	15.227.933	55.792.338
21909 - FES - INSTITUTO OSWALDO CRUZ							
0145 - Saúde Dez			373.931	0	1.495.724	0	1.869.654
2887-Apoio às Ações de Bromatologia e Epidemiologia	Unidade	Laudo realizado.	373.931	0	1.495.724	0	1.869.654
TOTAL DO ÓRGÃO			373.931	0	1.495.724	0	1.869.654
21914 - FES - SUPERVISAO DE HEMATOLOGIA E HEMOTERAPIA DO MARANHÃO							
0146 - Programa Estadual de Sangue e Hemoderivados			136.058	136.058	142.335	145.473	559.924
2888-Captação de Doadores	Unidade	Doador cadastrado	0	0	6.277	9.416	15.693

VALORES DAS AÇÕES DOS PROGRAMAS POR REGIÃO

ITAPECURU

ÓRGÃO / PROGRAMA / AÇÃO	Unidade de Medida	Produto	METAS				
			2004	2005	2006	2007	TOTAL
			valor(R\$1.00)	valor(R\$1.00)	valor(R\$1.00)	valor(R\$1.00)	valor(R\$1.00)
2889-Formação de Recursos Humanos	Unidade	Pessoa capacitada .	5.185	5.185	5.185	5.185	20.739
2890-Funcionamento da Hemorede			130.873	130.873	130.873	130.873	523.492
TOTAL DO ÓRGÃO			136.058	136.058	142.335	145.473	559.924
21921 - FES - HOSPITAL REGIONAL ADÉLIA MATOS FONSECA							
0145 - Saúde Dez			2.931.243	3.129.942	4.396.946	3.408.468	13.866.598
2420-Funcionamento do Hospital Regional Adélia Matos Fonseca, em Itapecuru	Unidade	Pessoa atendida	2.931.243	3.129.942	4.396.946	3.408.468	13.866.598
TOTAL DO ÓRGÃO			2.931.243	3.129.942	4.396.946	3.408.468	13.866.598
22101 - GERÊNCIA DE ESTADO DE PLANEJAMENTO, ORÇAMENTO E GESTÃO-GEPLAN							
0170 - Promoção e Desenvolvimento de Arranjos e Sistemas Produtivos Locais			12.181	12.181	8.121	8.121	40.604
2942-Implementação de Instrumentos de Apoio ao Desenvolvimento Sustentável	Unidade	Plano e agenda implementado.	12.181	12.181	8.121	8.121	40.604
0205 - Valorização do Servidor			6.458	6.458	7.750	7.750	28.416
2828-Capacitação de Servidores Públicos	Unidade	Servidor capacitado	6.458	6.458	7.750	7.750	28.416
0315 - Gestão do Planejamento Estratégico Governamental			343.385	70.427	43.070	44.648	501.530
2822-Comunicação e Marketing Institucional			21.228	21.228	21.228	21.228	84.913
2824-Gestão de Recursos Humanos	Unidade	Servidor beneficiado	2.902	2.902	2.902	2.902	11.608
2827-Monitoramento das Ações de Governo e Avaliação de seus Resultados e Impactos	Unidade	Ação programática monitorada	19.255	46.296	18.939	20.518	105.008
2913-Apoio ao Desenvolvimento Territorial	Unidade	Território apoiado.	300.000	0	0	0	300.000
TOTAL DO ÓRGÃO			362.025	89.066	58.940	60.519	570.550
22205 - INST. DE ESTUDOS E ANÁLISES SÓCIOECONÔMICAS DO MA-IEASE							
0204 - Maranhão em Números			16.650	16.650	16.650	16.650	66.601
2835-Contas Regionais	Unidade	Pesquisa e estudo realizado	16.650	16.650	16.650	16.650	66.601
TOTAL DO ÓRGÃO			16.650	16.650	16.650	16.650	66.601
23101 - GERÊNCIA DE ESTADO DE DESENV. DA INDÚSTRIA, COMÉRCIO E TURISMO-GEDICT							
0119 - Maranhão Empreendedor			4.300	70.832	7.267	119.212	201.611
2396-Sistema SINCOEX	Unidade	Empresa beneficiada.	2.500	3.250	4.225	5.475	15.450
2727-Compras Governamentais	Unidade	Empresa beneficiada.	1.800	2.340	3.042	3.954	11.136
2729-Implementação de Agronegócios no Maranhão	Unidade	Empresa implantada.	0	65.242	0	109.783	175.025
TOTAL DO ÓRGÃO			4.300	70.832	7.267	119.212	201.611
23201 - JUNTA COMERCIAL DO ESTADO DO MARANHÃO - JUCEMA							
0122 - Registro das Atividades Mercantis			0	0	65.000	21.000	86.000
2741-Registro Público de Empresas Mercantis e Atividades Afins	Unidade	Atividade registrada.	0	0	65.000	21.000	86.000

VALORES DAS AÇÕES DOS PROGRAMAS POR REGIÃO

ITAPECURU

ÓRGÃO / PROGRAMA / AÇÃO	Unidade de Medida	Produto	METAS				
			2004	2005	2006	2007	TOTAL
			valor(R\$1,00)	valor(R\$1,00)	valor(R\$1,00)	valor(R\$1,00)	valor(R\$1,00)
TOTAL DO ÓRGÃO			0	0	65.000	21.000	86.000
23202 - INSTITUTO DE PESOS E MEDIDAS DO ESTADO DO MA - IPEMAR							
0123 - Metrologia Legal			18.300	31.672	34.844	37.876	122.692
2742-Serviços Técnicos Especiais	Unidade	Consumidor Atendido	18.300	31.672	34.844	37.876	122.692
TOTAL DO ÓRGÃO			18.300	31.672	34.844	37.876	122.692
23204 - AGÊNCIA DE DESENVOLVIMENTO DO TURISMO- ADETUR							
0121 - Desenvolvimento Integral do Turismo			24.417	33.021	40.428	47.550	145.417
2735-Universalização do Turismo	Unidade	Município integrado .	3.260	3.912	4.694	5.633	17.499
2736-Implementação de Rotas Culturais, Históricas, Turísticas e Ecoturísticas	Unidade	Rota implantada.	9.300	14.880	18.660	21.427	64.267
2738-Produção e Comercialização do Artesanato Maranhense	Unidade	Artesão beneficiado	11.857	14.229	17.074	20.490	63.651
TOTAL DO ÓRGÃO			24.417	33.021	40.428	47.550	145.417
23205 - AGÊNCIA DE DESENV. DAS MICRO E PEQ. EMPRESAS E EMPREENDEDORISMO-ADEME							
0119 - Maranhão Empreendedor			9.759	509.894	506.653	506.653	1.532.958
2731-Maranhão dos Micro e Pequenos Negócios e das Grandes Oportunidades	Pessoa	Micro e pequeno empresário beneficiado.	5.105	5.241	3.550	3.550	17.446
2732-Pólos de Produção Solidária	M2	Espaço construído.	4.654	4.654	3.102	3.102	15.512
2788-Banco do Povo	Unidade	Pessoa atendida.	0	500.000	500.000	500.000	1.500.000
TOTAL DO ÓRGÃO			9.759	509.894	506.653	506.653	1.532.958
24101 - GERÊNCIA DE ESTADO DA CIÊNCIA, TECNOL., ENS. SUP. E DESENV. TECNOL.-GE							
0100 - Desenvolvimento Científico e Tecnológico			5.455	6.364	14.545	12.273	38.636
2271-Desenvolvimento de Processos Tecnológicos	Unidade	Evento e serviço realizado.	5.455	6.364	14.545	12.273	38.636
TOTAL DO ÓRGÃO			5.455	6.364	14.545	12.273	38.636
25101 - GERÊNCIA DE ARTICULAÇÃO E DESENV. DA REGIÃO DO ITAPECURU							
0400 - Apoio Administrativo			944.546	944.546	944.546	944.546	3.778.184
2894-Funcionamento da Gerência Articulação Desenvolvimento Região Itapecuru			944.546	944.546	944.546	944.546	3.778.184
TOTAL DO ÓRGÃO			944.546	944.546	944.546	944.546	3.778.184
45101 - GERÊNCIA DE ESTADO DE ESPORTE E LAZER-GESP							
0124 - Incentivo ao Desporto de Rendimento			31.354	35.275	39.189	47.031	152.849
2697-Apoio às Federações e Ligas Esportivas	Unidade	Atleta atendido	31.354	35.275	39.189	47.031	152.849
TOTAL DO ÓRGÃO			31.354	35.275	39.189	47.031	152.849
46110 - VIVA CIDADÃO							
0134 - Maranhão Cidadão			59.806	59.806	59.806	59.806	239.225
2855-Administração e Gestão do Viva Cidadão	Unidade	Cidadão atendido	59.806	59.806	59.806	59.806	239.225
TOTAL GERAL			49.586.523	54.615.233	57.611.458	54.267.239	216.080.453

VALORES DAS AÇÕES DOS PROGRAMAS POR REGIÃO

LAGOS MARANHENSES

ÓRGÃO / PROGRAMA / AÇÃO	Unidade de Medida	Produto	METAS				
			2004	2005	2006	2007	TOTAL
			valor(R\$1,00)	valor(R\$1,00)	valor(R\$1,00)	valor(R\$1,00)	valor(R\$1,00)
04901 - FUNDO ESPECIAL DE MODERNIZAÇÃO E REAP.DO JUDICIÁRIO-FERJ							
0400 - Apoio Administrativo			831.000	552.500	694.000	932.500	3.010.000
1656-Construção, Ampliação e Reforma de Prédios do Poder Judiciário	M2	Fórum construído	576.000	260.000	424.000	580.000	1.840.000
2584-Desenvolvimento e Modernização dos Serviços Judiciários	Unidade	Sistema funcionando	255.000	292.500	270.000	352.500	1.170.000
TOTAL DO ÓRGÃO			831.000	552.500	694.000	932.500	3.010.000
11111 - DEFENSORIA PÚBLICA DO ESTADO							
0113 - Assistência Jurídica			0	38.323	23.952	23.952	86.228
2656-Assistência Jurídica Gratuita	Unidade	Cidadão atendido	0	38.323	23.952	23.952	86.228
TOTAL DO ÓRGÃO			0	38.323	23.952	23.952	86.228
12101 - GERÊNCIA DE ESTADO DE DESENV. DAS CIDADES E MUNICÍPIOS-GEDECIM							
0138 - Moradia Cidadã			737.926	980.426	1.045.824	896.454	3.660.630
1692-Construção e Benefícios a Moradias na Área Rural	Unidade	Casa construída.	170.000	382.500	170.000	382.500	1.105.000
1693-Adequação da Infra-Estrutura Habitacional Rural	Unidade	Lote implantado.	24.000	54.000	24.000	54.000	156.000
1694-Construção e Benefícios a Moradias na Área Urbana	Unidade	Casa construída.	424.493	424.493	678.768	355.145	1.882.899
1695-Adequação da Infra-Estrutura Habitacional Urbana	Unidade	Lote implantado.	119.433	119.433	173.056	104.809	516.732
0163 - PRODEURB			352.988	292.344	439.586	245.746	1.330.663
1696-Estudos e Projetos de Gestão Urbana	Unidade	Município beneficiado.	219.588	118.943	256.186	82.345	677.062
1697-Recuperação e Organização Urbana	Unidade	Cidadão beneficiado.	133.400	133.400	133.400	133.400	533.602
1698-Infra-Estrutura em Áreas de Assentamento	Unidade	Lote implantado.	0	40.000	50.000	30.000	120.000
0164 - SANESTADO			0	0	1.694.600	0	1.694.600
1702-Projeto Água Nova	Unidade	Sistema implantado	0	0	1.694.600	0	1.694.600
0314 - Gestão de Políticas de Apoio aos Municípios			201.953	201.953	201.953	201.953	807.811
1691-Estruturação do Setor Saneamento			30.000	30.000	30.000	30.000	120.000
2752-Direção e Coordenação de Políticas de Apoio aos Municípios			171.953	171.953	171.953	171.953	687.811
TOTAL DO ÓRGÃO			1.292.867	1.474.722	3.381.963	1.344.152	7.493.704
13101 - GERÊNCIA DE ESTADO DE AGRICULTURA, PECUÁRIA E DESENV. RURAL-GEAGRO							
0153 - Produção de Alimentos de Origem Animal			71.156	79.928	88.701	97.474	337.258
2791-Incentivo à Criação de Animais de Pequeno Porte	Unidade	UVT implantada	71.156	79.928	88.701	97.474	337.258
0157 - Fortalecimento da Agricultura Familiar			236.907	322.812	357.984	610.046	1.527.748
2792-Fortalecimento do Crédito na Agricultura Familiar	Unidade	Projeto aprovado.	14.632	18.899	23.121	29.782	86.434
2805-Operacionalização das Casas de Agricultura Familiar	Unidade	Agricultor assistido.	192.843	209.799	216.792	293.719	913.153
2806-Gestão Social Participativa	Unidade	Comunidade organizada	11.250	57.750	63.525	195.636	328.161

VALORES DAS AÇÕES DOS PROGRAMAS POR REGIÃO

LAGOS MARANHENSES

ÓRGÃO / PROGRAMA / AÇÃO	Unidade de Medida	Produto	METAS				
			2004	2005	2006	2007	TOTAL
			valor(R\$1.00)	valor(R\$1.00)	valor(R\$1.00)	valor(R\$1.00)	valor(R\$1.00)
2807-Diversificação de Economias Rurais	Unidade	Produtor apoiado.	18.182	36.364	54.545	90.909	200.000
TOTAL DO ÓRGÃO			308.062	402.740	446.685	707.519	1.865.007
13110 - NÚCLEO ESTADUAL DE PROGRAMAS ESPECIAIS - NEPE							
0161 - Combate à Pobreza Rural			565.216	497.865	1.004.224	1.189.716	3.257.021
1650-PCPRII - Abastecimento D' água	Unidade	Sistema de abastecimento d'água implantado	214.264	67.948	203.843	67.948	554.003
1651-PCPRII - Agricultura	Unidade	Campo implantado.	50.960	329.920	279.400	609.100	1.269.380
1652-PCPRII - Indústria	Unidade	Agroindústria implantada.	299.992	99.997	300.952	402.869	1.103.809
1653-PCPRII - Eletrificação Rural	Km de rede elétrica (RDR-RDU)	Rede implantada.	0	0	220.029	0	220.029
1654-PCPRII - Transportes	Km	Caminho melhorado.	0	0	0	109.800	109.800
TOTAL DO ÓRGÃO			565.216	497.865	1.004.224	1.189.716	3.257.021
13201 - INSTITUTO DE COLONIZAÇÃO E TERRAS DO MARANHÃO - ITERMA							
0160 - Reforma e Regularização Fundiária			38.884	47.404	65.740	62.606	214.634
2817-Ação Fundiária	Unidade	Título emitido.	16.628	25.413	27.766	30.119	99.926
2818-Implementação do Assentamento de Trabalhadores Rurais	Unidade	Família beneficiada.	22.256	21.991	37.974	32.487	114.708
TOTAL DO ÓRGÃO			38.884	47.404	65.740	62.606	214.634
13202 - AGÊNCIA ESTADUAL DE DEFESA AGROPECUÁRIA - AGED							
0158 - Erradicação da Febre Aftosa			69.979	77.393	84.808	92.222	324.403
2808-Cobertura Vacinal	Unidade	Campanha realizada.	18.000	20.000	22.000	24.000	84.000
2858-Manutenção do Foco Zero	Unidade	Sistema mantido	51.979	57.393	62.808	68.222	240.403
0159 - Defesa e Inspeção Agropecuária			25.354	29.892	34.430	39.187	128.864
2810-Sanidade Animal	Unidade	Criador assistido.	20.210	23.698	27.186	30.893	101.987
2811-Sanidade Vegetal	Unidade	Produtor assistido.	5.144	6.194	7.244	8.294	26.877
TOTAL DO ÓRGÃO			95.333	107.286	119.238	131.409	453.266
13203 - AGÊNCIA DE DESENV. DA PESCA E AQUICULTURA-ADEPAQ							
0171 - Produção Pesqueira e da Aquicultura			44.241	89.551	102.977	122.650	359.418
2721-Estruturação e Desenvolvimento da Pesca	Unidade	Pescador atendido	12.622	32.505	37.442	47.452	130.021
2722-Estruturação e Desenvolvimento da Aquicultura	Unidade	Aquicultor atendido	6.039	27.629	31.705	36.295	101.667
2815-Pesquisa, Assistência Técnica e Extensão Pesqueira e Aquícola	Unidade	UVT implantada	25.580	29.417	33.830	38.904	127.731
TOTAL DO ÓRGÃO			44.241	89.551	102.977	122.650	359.418
13901 - FUNDO DE DESENV.AGROP.E AGROINDUSTRIAL DO ESTADO DO MA-FDA							
0152 - Produção de Alimentos de Origem Vegetal			258.286	540.000	372.055	416.311	1.586.652
2548-Desenvolvimento da Irrigação	Unidade	Família assistida.	74.410	81.850	90.035	99.038	345.333
2789-Produção e Distribuição de Sementes e Mudanças	Kg	Semente e muda distribuída.	183.877	238.150	282.020	317.272	1.021.319

VALORES DAS AÇÕES DOS PROGRAMAS POR REGIÃO

LAGOS MARANHENSES

ÓRGÃO / PROGRAMA / AÇÃO	Unidade de Medida	Produto	METAS				
			2004	2005	2006	2007	TOTAL
			valor(R\$1,00)	valor(R\$1,00)	valor(R\$1,00)	valor(R\$1,00)	valor(R\$1,00)
2790-Desenvolvimento de Sistemas Agroflorestais	Unidade	Sistema implantado.	0	220.000	0	0	220.000
0156 - Pesquisa, Assistência Técnica e Extensão Rural			135.249	150.615	171.859	285.708	743.431
2333-Assistência Técnica e Extensão Rural	Unidade	Produtor assistido.	105.951	122.903	141.974	244.747	615.575
2803-Pesquisa Agropecuária Aplicada	Unidade	UVT implantada.	24.000	21.250	22.500	28.500	96.250
2804-Capacitação de Técnicos	Unidade	Técnico capacitado.	5.298	6.462	7.385	12.462	31.606
TOTAL DO ÓRGÃO			393.536	690.614	543.913	702.019	2.330.083
14101 - GERÊNCIA DE ESTADO DA CULTURA-GESC							
0130 - Restaura Ação			12.209	8.077	12.209	12.209	44.704
2683-Pesquisas de Acervos Culturais	Unidade	Estudo, pesquisa e tombamento realizado.	0	5.000	0	0	5.000
2684-Estudos e Prospecção Arqueológica	Unidade	Sítio arqueológico resgatado	9.132	0	9.132	9.132	27.396
2685-Dinamização do Patrimônio Cultural	Unidade	Patrimônio cultural dinamizado.	3.077	3.077	3.077	3.077	12.308
TOTAL DO ÓRGÃO			12.209	8.077	12.209	12.209	44.704
14110 - TEATRO ARTHUR AZEVEDO							
0133 - Formação de talentos para área cultural			10.906	10.906	10.906	10.906	43.624
2695-Arte em cena	Unidade	Pessoa capacitada	10.906	10.906	10.906	10.906	43.624
TOTAL DO ÓRGÃO			10.906	10.906	10.906	10.906	43.624
15101 - GERÊNCIA DE ESTADO DE DESENVOLVIMENTO SOCIAL-GDS							
0106 - Apoio à Promoção Social			16.394	17.351	18.364	19.437	71.547
1709-Desenvolvimento Local Sustentável	Unidade	Plano elaborado.	13.723	14.546	15.419	16.344	60.031
2662-Organização e Apoio Social	Unidade	Pessoa atendida.	2.672	2.805	2.946	3.093	11.516
0107 - Promoção do Acesso ao Trabalho e Renda			11.229	13.340	15.848	18.827	59.244
2483-Qualificação Profissional	Unidade	Tabalhador capacitado	11.229	13.340	15.848	18.827	59.244
TOTAL DO ÓRGÃO			27.623	30.691	34.212	38.264	130.791
15201 - FUNDAÇÃO DA CRIANÇA E DO ADOLESCENTE - FUNAC							
0108 - Proteção Especial a Criança e Adolescente			21.428	31.110	55.962	180.043	288.543
2841-Implementação do ECA	Unidade	Ator social capacitado.	4.556	0	0	77.000	81.556
2842-Atendimento à Crianças e Adolescentes em Situação de Risco	Unidade	Criança e adolescente atendido.	12.322	23.960	46.722	90.877	173.881
2843-Apoio Psico-Social à Família	Unidade	Família atendida.	4.550	7.150	9.240	12.166	33.106
TOTAL DO ÓRGÃO			21.428	31.110	55.962	180.043	288.543
15903 - FUNDO ESTADUAL DE ASSISTÊNCIA SOCIAL-FEAS							
0106 - Apoio à Promoção Social			1.168.111	1.368.935	1.550.919	2.875.796	6.963.762
1667-Moradias para População Urbana Carente	Unidade	Casa construída.	0	81.014	115.025	152.825	348.864
2384-Viva Luz	Unidade	Tarifa quitada.	440.040	528.049	563.940	760.389	2.292.418

VALORES DAS AÇÕES DOS PROGRAMAS POR REGIÃO

LAGOS MARANHENSES

ÓRGÃO / PROGRAMA / AÇÃO	Unidade de Medida	Produto	METAS				
			2004	2005	2006	2007	TOTAL
			valor(R\$1,00)	valor(R\$1,00)	valor(R\$1,00)	valor(R\$1,00)	valor(R\$1,00)
2766-Proteção e Promoção Social da Juventude	Unidade	Jovem atendido	0	0	0	1.026.668	1.026.668
2767-Fortalecimento da Política de Assistência Social	Evento	Evento realizado.	50.242	85.639	39.287	41.643	216.811
2768-Benefícios Assistenciais	Pessoa	Pessoa atendida.	23.569	24.983	26.482	28.071	103.106
2793-Proteção e Promoção de Comunidades Quilombolas	Pessoa	Pessoa atendida.	31.260	0	0	111.690	142.950
2837-Revitalização de Equipamentos Sociais da Rede de Proteção Social	Unidade	Rede revitalizada.	10.500	0	117.980	25.012	153.492
2840-Proteção e Promoção Social da Criança e do Adolescente	Unidade	Criança assistida.	610.500	647.130	685.958	727.115	2.670.704
2891-Assistência Integral à Família	Unidade	Núcleo Implantado.	2.000	2.120	2.247	2.382	8.749
TOTAL DO ÓRGÃO			1.168.111	1.368.935	1.550.919	2.875.796	6.963.762
16101 - GERÊNCIA DE ESTADO DA RECEITA ESTADUAL-GERE							
0306 - Gestão da Política Tributária			48.871	53.758	59.133	65.047	226.809
2665-Gestão das Agências de Atendimento	Unidade	Agência funcionando.	16.536	18.190	20.009	22.009	76.743
2936-Fortalecimento da Administração Tributária	R\$	Receita arrecadada	32.335	35.569	39.124	43.038	150.066
TOTAL DO ÓRGÃO			48.871	53.758	59.133	65.047	226.809
17101 - GERÊNCIA DE ESTADO DE DESENVOLVIMENTO HUMANO-GDH							
0109 - Universalização do Ensino Fundamental			4.241.441	3.379.502	2.986.030	2.935.674	13.542.648
2669-Maranhão na Escola	Unidade	Criança matriculada.	87.189	29.055	29.055	29.055	174.354
2864-Expansão da Oferta Educacional em Áreas de Assentamento	Unidade	Escola construída e equipada.	191.774	0	41.951	0	233.724
2865-Expansão da Oferta Educacional em Quilombos	Unidade	Escola construída e equipada.	0	120.907	0	0	120.907
2866-Melhoria e Desenvolvimento da Escola (PDE-PME-PDDE)	Unidade	Escola beneficiada.	266.400	323.600	396.400	443.200	1.429.600
2867-Assistência Técnico-Pedagógica no Ensino Fundamental	Unidade	Aluno atendido.	451.500	451.500	451.500	451.500	1.806.000
2868-Prêmio Aluno Modelo	Unidade	Aluno premiado.	37.814	37.814	37.814	37.814	151.256
2869-Formação Inicial dos Professores do Ensino Fundamental - PROFORM	Unidade	Professor habilitado	0	7.853	6.862	0	14.716
2871-Implementação da Política de Educação no Campo	Unidade	Aluno matriculado.	9.000	169.176	223.579	175.521	577.277
2872-Apoio e Desenvolvimento da Gestão Escolar	Unidade	Escola mantida.	2.129.641	1.404.050	1.404.050	1.404.050	6.341.791
2873-Revitalização da Educação a Distância	Unidade	Tele-sala implantada	1.034.263	723.856	287.111	287.111	2.332.342
2874-Ampliação do Acesso a Educação Infantil	Unidade	Criança matriculada.	33.861	30.233	26.249	25.965	116.307
2932-Aceleração de Estudos do Ensino Fundamental	Unidade	Aluno beneficiado.	0	81.458	81.458	81.458	244.374
0110 - Expansão e Melhoria do Ensino Médio			760.361	4.157.817	3.691.571	3.616.218	12.225.968
1729-Expansão da Rede Física Escolar do Ensino Médio	Unidade	Sala de aula construída	760.361	4.125.570	3.659.324	3.583.972	12.129.228
2924-Formação e Capacitação de Gestores Escolares do Ensino Médio	Unidade	Gestor capacitado.	0	32.247	32.247	32.247	96.740
0111 - Desenvolvimento da Educação de Jovens e Adultos			442.703	603.875	603.875	603.875	2.254.330
2675-Vamos Ler	Unidade	Jovem e adulto alfabetizado.	440.228	601.400	601.400	601.400	2.244.430
2676-Educação e Cidadania	Unidade	Jovem e adulto beneficiado.	2.475	2.475	2.475	2.475	9.900

VALORES DAS AÇÕES DOS PROGRAMAS POR REGIÃO

LAGOS MARANHENSES

ÓRGÃO / PROGRAMA / AÇÃO	Unidade de Medida	Produto	METAS				
			2004	2005	2006	2007	TOTAL
			valor(R\$1,00)	valor(R\$1,00)	valor(R\$1,00)	valor(R\$1,00)	valor(R\$1,00)
0112 - Ações Complementares a Educação			724.284	960.012	963.672	870.123	3.518.092
2056-Assistência Alimentar	Unidade	Aluno assistido.	651.493	737.852	737.852	737.852	2.865.048
2678-Saúde na Escola	Unidade	Aluno atendido	9.165	26.846	20.296	21.957	78.264
2882-Informática na Educação-PROINFO	Unidade	Escola informatizada.	0	84.211	95.211	0	179.421
2883-Inserção de Alunos em Programa de Trabalho e Renda	Unidade	Aluno beneficiado.	0	2.478	1.688	1.688	5.854
2930-Educação Física e Práticas Desportivas no Ensino Fundamental	Unidade	Aluno beneficiado.	63.626	108.626	108.626	108.626	389.504
0115 - Expansão da Oferta de Educação Especial			0	0	1.396.371	0	1.396.371
1736-Construção de CAP de Necessidade Especiais	Unidade	CAP construído e equipado.	0	0	1.396.371	0	1.396.371
0302 - Gestão de Políticas Educacionais			13.067.668	13.067.668	13.067.668	13.067.668	52.270.673
2579-Ações de Desenvolvimento do Ensino Fundamental			6.139.150	6.139.150	6.139.150	6.139.150	24.556.598
2580-Ações de Desenvolvimento do Ensino Médio			6.928.519	6.928.519	6.928.519	6.928.519	27.714.074
TOTAL DO ÓRGÃO			19.236.458	22.168.876	22.709.188	21.093.559	85.208.080
18101 - GERÊNCIA DE ESTADO DE INFRA-ESTRUTURA-GEINFRA							
0137 - Construção e Melhoria de Equipamentos Urbanos			696.494	312.503	312.503	433.239	1.754.740
1089-Construção e Melhoramento de Logradouros Públicos	M2	Praça e jardim construído.	108.744	72.496	72.496	108.744	362.480
1098-Construção e Melhoramento de Prédios Públicos	M2	Prédio construído.	143.231	95.487	95.487	143.231	477.435
1671-Implantação e Pavimentação de Vias Urbanas	M2	Via urbana pavimentada.	110.234	110.234	110.234	146.979	477.682
1672-Implantação de Centros Administrativos nos Municípios	Unidade	Prédio construído	300.000	0	0	0	300.000
2856-Manutenção de Logradouros Públicos	M2	Praça e jardim recuperado.	34.286	34.286	34.286	34.286	137.143
0139 - Ampliação da Capacidade de Oferta de Energia Elétrica			122.905	122.905	122.905	122.905	491.622
1060-Expansão do Sistema de Distribuição de Energia	Km	Rede implantada.	122.905	122.905	122.905	122.905	491.622
0141 - Ampliação/Conservação da Infra- Estrutura Rodoviária			3.243.510	3.493.510	3.493.510	3.493.510	13.724.040
1426-Restauração de Rodovias	Km	Rodovia restaurada.	482	482	482	482	1.928
1676-Construção de Rodovias	Km	Rodovia construída.	2.827.190	2.827.190	2.827.190	2.827.190	11.308.761
1710-Construção de Pontes	M	Ponte construída	11.441	11.441	11.441	11.441	45.766
1711-Restauração de Pontes	M	Ponte restaurada.	117.647	117.647	117.647	117.647	470.588
2705-Conservação de Pontes	M	Ponte conservada	0	250.000	250.000	250.000	750.000
2950-Conservação de Rodovias	Km	Rodovia conservada.	286.749	286.749	286.749	286.749	1.146.997
0143 - Ampliação e Conservação da Infra- Estrutura Hidroviária			1.460.057	229.288	229.288	229.288	2.147.922
1678-Canalização de Rios	M3	Leito desassoreado.	107.288	107.288	107.288	107.288	429.153
1679-Construção de Diques e Barragens	M3	Dique ou barragem construída	122.000	122.000	122.000	122.000	488.000
1680-Construção de Cais	M	Cais construído	1.230.769	0	0	0	1.230.769
TOTAL DO ÓRGÃO			5.522.967	4.158.207	4.158.207	4.278.943	18.118.323
19101 - GERÊNCIA DE ESTADO DE SEGURANÇA PÚBLICA-GESEP							
0114 - Redução do Índice de Criminalidade			82.496	123.237	199.640	219.604	624.976
1714-Construção e Equipamento de Unidades Policiais	Unidade	Unidade construída e equipada	82.496	123.237	199.640	219.604	624.976

VALORES DAS AÇÕES DOS PROGRAMAS POR REGIÃO

LAGOS MARANHENSES

ÓRGÃO / PROGRAMA / AÇÃO	Unidade de Medida	Produto	METAS				
			2004	2005	2006	2007	TOTAL
			valor(R\$1.00)	valor(R\$1.00)	valor(R\$1.00)	valor(R\$1.00)	valor(R\$1.00)
TOTAL DO ÓRGÃO			82.496	123.237	199.640	219.604	624.976
19201 - DEPARTAMENTO ESTADUAL DE TRÂNSITO - DETRAN							
0118 - Trânsito com Qualidade			16.048	16.048	16.048	16.048	64.191
1310-Expansão e Modernização dos Serviços de Trânsito	Unidade	Veículo licenciado e condutor habilitado.	16.048	16.048	16.048	16.048	64.191
TOTAL DO ÓRGÃO			16.048	16.048	16.048	16.048	64.191
21201 - COMPANHIA DE ÁGUAS E ESGOTOS DO ESTADO DO MA - CAEMA							
0165 - Universalização do Abastecimento d'Água			2.513.862	142.561	282.050	58.868	2.997.342
1068-Ampliação e Melhorias de Sistemas de Abastecimento Dágua	Unidade	Sistema ampliado.	2.490.862	119.561	259.050	35.868	2.905.342
1705-Implantação de Sistemas	Unidade	Sistema implantado.	23.000	23.000	23.000	23.000	92.000
0400 - Apoio Administrativo			120.000	120.000	120.000	120.000	480.000
2504-Funcionamento da Companhia de Águas e Esgotos do Maranhão			120.000	120.000	120.000	120.000	480.000
0410 - Previdência dos Servidores Públicos do Estado			3.247.025	3.247.025	3.247.025	3.247.025	12.988.100
2563-Contribuição ao Regime Geral de Previdência			141.175	141.175	141.175	141.175	564.700
TOTAL DO ÓRGÃO			2.775.037	403.736	543.225	320.043	4.042.042
21901 - FES - UNIDADES ASSISTENCIAIS							
0127 - Promoção da Saúde, Prevenção e Controle de Doenças e Agravos Prioritários			2.634.016	3.488.039	3.903.644	4.176.815	14.202.514
2241-Proteção e Recuperação da Saúde da Mulher, da Criança, do Adolescente, do Trabalhador e do Idoso	Unidade	Pessoa atendida	181.031	190.083	260.679	312.818	944.611
2344-Controle das DST / AIDS	Unidade	Pessoa atendida	137.538	165.046	198.055	237.666	738.305
2846-Promoção, Proteção e Recuperação da Saúde Bucal	Unidade	Pessoa atendida	86.876	112.939	146.821	176.185	522.822
2847-Saúde da Família	Unidade	Equipe implementada	920.860	1.105.032	1.326.038	1.397.895	4.749.825
2848-Proteção e Recuperação da Saúde Mental	Unidade	Atendimento no CAPS e PSF realizado	1.774	3.448	5.324	6.389	16.934
2849-Controle e Erradicação de Doenças Transmissíveis, Não Transmissíveis e Endêmicas	Pessoa	Pessoa atendida.	915.567	1.098.680	1.318.417	1.450.258	4.782.923
2850-Vigilância em Saúde Pública	Unidade	Município atendido	390.369	812.810	648.311	595.603	2.447.093
0128 - Promoção e Proteção à Saúde em Vigilância Sanitária			113.220	226.441	271.729	326.074	937.465
2853-Licenciamento e Inspeção de Estabelecimentos Comerciais de Produtos Relacionados à Saúde	Unidade	Estabelecimento licenciado	113.220	226.441	271.729	326.074	937.465
0129 - Criança Futuro			529.412	794.118	952.942	1.238.825	3.515.297
2487-Leite é Vida	Unidade	Criança atendida	529.412	794.118	952.942	1.238.825	3.515.297
0145 - Saúde Dez			2.450.050	2.904.059	2.982.724	3.207.526	11.544.360
1704-Implantação do PDR - Plano Diretor da Regionalização	Unidade	Município atendido	1.000.000	1.292.746	994.420	914.867	4.202.033

VALORES DAS AÇÕES DOS PROGRAMAS POR REGIÃO

LAGOS MARANHENSES

ÓRGÃO / PROGRAMA / AÇÃO	Unidade de Medida	Produto	METAS				
			2004	2005	2006	2007	TOTAL
			valor(R\$1,00)	valor(R\$1,00)	valor(R\$1,00)	valor(R\$1,00)	valor(R\$1,00)
2756-Controle, Regulação e Avaliação do SUS	Unidade	Município regulado e avaliado.	78.082	101.506	131.958	145.154	456.699
2757-Assistência Farmacêutica	Unidade	Município atendido	750.559	850.633	1.080.804	1.296.965	3.978.960
2758-Reforço da Rede de Serviço	Unidade	Município beneficiado	225.000	292.500	380.250	456.270	1.354.020
2759-Saúde Preventiva na Escola	Unidade	Aluno assistido	153.910	237.341	240.093	208.047	839.390
2945-Viva Vida	Unidade	Pessoa atendida	242.500	129.333	155.200	186.224	713.257
0164 - SANESTADO			295.998	2.261.691	753.897	1.130.845	4.442.431
1699-Projeto Sanear	Unidade	Sistema implantado	0	2.261.691	753.897	1.130.845	4.146.433
1701-Projeto Alvorada	Unidade	Sistema implantado	295.998	0	0	0	295.998
0168 - Saneamento Básico em Pequenos Aglomerados			2.791.762	2.354.373	2.825.250	3.107.775	11.079.159
1733-Implantação de Sistemas Simplificados	Unidade	Sistema implantado	1.702.308	1.589.197	1.907.037	2.097.739	7.296.281
2912-Melhorias dos Sistemas Simplificados	Unidade	Sistema ampliado	1.089.454	765.176	918.213	1.010.035	3.782.878
0172 - Controle Antidrogas			80.718	80.679	90.959	103.872	356.229
2755-Sistema Interinstitucional das Ações Antidrogas - SIAAD	Unidade	Usuário dependente assistido.	17.529	20.758	13.242	4.295	55.824
2893-Proteção e Recuperação de Dependentes Químicos	Unidade	Usuário dependente atendido.	63.189	59.921	77.717	99.577	300.405
0311 - Gestão da Política de Saúde Pública			1.928.925	1.928.925	1.928.925	1.928.925	7.715.700
2753-Direção e Coordenação da Política de Saúde Pública			1.928.925	1.928.925	1.928.925	1.928.925	7.715.700
TOTAL DO ÓRGÃO			10.824.103	14.038.325	13.710.070	15.220.657	53.793.154
21909 - FES - INSTITUTO OSWALDO CRUZ							
0145 - Saúde Dez			2.731.992	1.684.985	1.984.130	488.407	6.889.514
2291-Funcionamento do Instituto Oswaldo Cruz			106.911	106.911	106.911	106.911	427.645
2887-Apoio às Ações de Bromatologia e Epidemiologia	Unidade	Laudo realizado.	2.243.585	1.196.579	1.495.724	0	4.935.888
2892-Descentralização e Gestão do Diagnóstico Laboratorial	Unidade	Unidade Descentralizada.	381.496	381.496	381.496	381.496	1.525.982
TOTAL DO ÓRGÃO			2.731.992	1.684.985	1.984.130	488.407	6.889.514
21914 - FES - SUPERVISAO DE HEMATOLOGIA E HEMOTERAPIA DO MARANHÃO							
0146 - Programa Estadual de Sangue e Hemoderivados			78.399	94.091	94.091	97.265	363.846
2888-Captação de Doadores	Unidade	Doador cadastrado	0	15.693	15.693	18.831	50.216
2889-Formação de Recursos Humanos	Unidade	Pessoa capacitada .	12.962	12.962	12.962	12.998	51.884
2890-Funcionamento da Hemorede			65.437	65.437	65.437	65.437	261.746
TOTAL DO ÓRGÃO			78.399	94.091	94.091	97.265	363.846
21937 - FES - UNIDADE MATERNO INFANTIL DE SÃO BENTO							
0145 - Saúde Dez			1.968.984	939.311	986.276	1.006.001	4.900.572
2554-Funcionamento da Unidade Materno Infantil, em São Bento	Unidade	Pessoa atendida	1.968.984	939.311	986.276	1.006.001	4.900.572
TOTAL DO ÓRGÃO			1.968.984	939.311	986.276	1.006.001	4.900.572
21938 - FES - HOSPITAL DR. JOSÉ MURAD							
2523-Funcionamento do Hospital Dr. José Murad, em Viana	Unidade	Pessoa atendida	2.227.095	2.338.449	2.455.371	2.504.479	9.525.394

VALORES DAS AÇÕES DOS PROGRAMAS POR REGIÃO

LAGOS MARANHENSES

ÓRGÃO / PROGRAMA / AÇÃO	Unidade de	Produto	METAS				
	Medida		2004	2005	2006	2007	TOTAL
			valor(R\$1,00)	valor(R\$1,00)	valor(R\$1,00)	valor(R\$1,00)	valor(R\$1,00)
TOTAL DO ÓRGÃO			2.227.095	2.338.449	2.455.371	2.504.479	9.525.394
22101 - GERÊNCIA DE ESTADO DE PLANEJAMENTO, ORÇAMENTO E GESTÃO-GEPLAN							
0170 - Promoção e Desenvolvimento de Arranjos e Sistemas Produtivos Locais			12.181	12.181	8.121	8.121	40.604
2942-Implementação de Instrumentos de Apoio ao Desenvolvimento Sustentável	Unidade	Plano e agenda implementado.	12.181	12.181	8.121	8.121	40.604
0205 - Valorização do Servidor			6.458	6.458	7.750	7.750	28.416
2828-Capacitação de Servidores Públicos	Unidade	Servidor capacitado	6.458	6.458	7.750	7.750	28.416
0315 - Gestão do Planejamento Estratégico Governamental			467.072	30.970	59.905	62.535	620.482
2822-Comunicação e Marketing Institucional			21.228	21.228	21.228	21.228	84.913
2824-Gestão de Recursos Humanos	Unidade	Servidor beneficiado	2.902	2.902	2.902	2.902	11.608
2827-Monitoramento das Ações de Governo e Avaliação de seus Resultados e Impactos	Unidade	Ação programática monitorada	12.942	6.839	35.774	38.405	93.960
2913-Apoio ao Desenvolvimento Territorial	Unidade	Território apoiado.	430.000	0	0	0	430.000
TOTAL DO ÓRGÃO			485.712	49.609	75.775	78.406	689.502
22205 - INST. DE ESTUDOS E ANÁLISES SÓCIOECONÔMICAS DO MA-IEASE							
0204 - Maranhão em Números			16.650	16.650	16.650	16.650	66.601
2835-Contas Regionais	Unidade	Pesquisa e estudo realizado	16.650	16.650	16.650	16.650	66.601
TOTAL DO ÓRGÃO			16.650	16.650	16.650	16.650	66.601
23101 - GERÊNCIA DE ESTADO DE DESENV. DA INDÚSTRIA, COMÉRCIO E TURISMO-GEDICT							
0119 - Maranhão Empreendedor			1.500	67.192	2.535	3.295	74.522
2727-Compras Governamentais	Unidade	Empresa beneficiada.	1.500	1.950	2.535	3.295	9.280
2729-Implementação de Agronegócios no Maranhão	Unidade	Empresa implantada.	0	65.242	0	0	65.242
TOTAL DO ÓRGÃO			1.500	67.192	2.535	3.295	74.522
23202 - INSTITUTO DE PESOS E MEDIDAS DO ESTADO DO MA - IPEMAR							
0123 - Metrologia Legal			18.400	32.918	36.215	39.449	126.982
2742-Serviços Técnicos Especiais	Unidade	Consumidor Atendido	18.400	32.918	36.215	39.449	126.982
TOTAL DO ÓRGÃO			18.400	32.918	36.215	39.449	126.982
23204 - AGÊNCIA DE DESENVOLVIMENTO DO TURISMO- ADETUR							
0121 - Desenvolvimento Integral do Turismo			30.420	47.664	59.550	68.637	206.271
2734-Turismo para a Melhor Idade	Unidade	Pessoa da melhor idade inserida.	2.520	3.024	3.630	4.356	13.530
2736-Implementação de Rotas Culturais, Históricas, Turísticas e Ecoturísticas	Unidade	Rota implantada.	27.900	44.640	55.920	64.281	192.741
TOTAL DO ÓRGÃO			30.420	47.664	59.550	68.637	206.271
23205 - AGÊNCIA DE DESENV. DAS MICRO E PEQ. EMPRESAS E EMPREENDEDORISMO-ADEME							
0119 - Maranhão Empreendedor			9.759	759.894	756.653	756.653	2.282.958
2731-Maranhão dos Micro e Pequenos Negócios e das Grandes Oportunidades	Pessoa	Micro e pequeno empresário beneficiado.	5.105	5.241	3.550	3.550	17.446

VALORES DAS AÇÕES DOS PROGRAMAS POR REGIÃO

LAGOS MARANHENSES

ÓRGÃO / PROGRAMA / AÇÃO	Unidade de Medida	Produto	METAS				
			2004	2005	2006	2007	TOTAL
			valor(R\$1.00)	valor(R\$1.00)	valor(R\$1.00)	valor(R\$1.00)	valor(R\$1.00)
2732-Pólos de Produção Solidária	M2	Espaço construído.	4.654	4.654	3.102	3.102	15.512
2788-Banco do Povo	Unidade	Pessoa atendida.	0	750.000	750.000	750.000	2.250.000
TOTAL DO ÓRGÃO			9.759	759.894	756.653	756.653	2.282.958
24101 - GERÊNCIA DE ESTADO DA CIÊNCIA, TECNOL., ENS. SUP. E DESENV. TECNOL.-GE							
0100 - Desenvolvimento Científico e Tecnológico			0	131.818	3.636	4.091	139.545
2271-Desenvolvimento de Processos Tecnológicos	Unidade	Evento e serviço realizado.	0	131.818	3.636	4.091	139.545
TOTAL DO ÓRGÃO			0	131.818	3.636	4.091	139.545
43101 - GERÊNCIA DE ARTICULAÇÃO E DESENV. DA REGIÃO DOS LAGOS MARANHENSES							
0400 - Apoio Administrativo			713.702	713.702	713.702	713.702	2.854.808
2910-Funcionamento da Gerência Articulação Desenvolvimento Região Lagos Maranhenses			713.702	713.702	713.702	713.702	2.854.808
TOTAL DO ÓRGÃO			713.702	713.702	713.702	713.702	2.854.808
46110 - VIVA CIDADÃO							
0134 - Maranhão Cidadão			43.958	43.958	43.958	43.958	175.831
2855-Administração e Gestão do Viva Cidadão	Unidade	Cidadão atendido	43.958	43.958	43.958	43.958	175.831
TOTAL GERAL			51.641.967	53.233.153	56.670.952	55.368.635	216.914.707

VALORES DAS AÇÕES DOS PROGRAMAS POR REGIÃO

LESTE MARANHENSE

ÓRGÃO / PROGRAMA / AÇÃO	Unidade de Medida	Produto	METAS				
			2004	2005	2006	2007	TOTAL
			valor(R\$1,00)	valor(R\$1,00)	valor(R\$1,00)	valor(R\$1,00)	valor(R\$1,00)
04901 - FUNDO ESPECIAL DE MODERNIZAÇÃO E REAP.DO JUDICIÁRIO-FERJ							
0400 - Apoio Administrativo			690.100	712.500	568.500	748.500	2.719.600
1656-Construção, Ampliação e Reforma de Prédios do Poder Judiciário	M2	Fórum construído	337.600	360.000	216.000	396.000	1.309.600
2584-Desenvolvimento e Modernização dos Serviços Judiciários	Unidade	Sistema funcionando	352.500	352.500	352.500	352.500	1.410.000
TOTAL DO ÓRGÃO			690.100	712.500	568.500	748.500	2.719.600
11111 - DEFENSORIA PÚBLICA DO ESTADO							
0113 - Assistência Jurídica			57.485	76.647	72.814	72.814	279.760
2656-Assistência Jurídica Gratuita	Unidade	Cidadão atendido	57.485	76.647	72.814	72.814	279.760
TOTAL DO ÓRGÃO			57.485	76.647	72.814	72.814	279.760
12101 - GERÊNCIA DE ESTADO DE DESENV. DAS CIDADES E MUNICÍPIOS-GEDECIM							
0138 - Moradia Cidadã			1.132.317	598.456	1.026.363	637.437	3.394.573
1692-Construção e Benefícios a Moradias na Área Rural	Unidade	Casa construída.	255.000	155.000	285.000	140.000	835.000
1693-Adequação da Infra-Estrutura Habitacional Rural	Unidade	Lote implantado.	36.000	22.000	40.000	20.000	118.000
1694-Construção e Benefícios a Moradias na Área Urbana	Unidade	Casa construída.	668.261	321.522	552.681	367.754	1.910.217
1695-Adequação da Infra-Estrutura Habitacional Urbana	Unidade	Lote implantado.	173.056	99.934	148.682	109.684	531.356
0163 - PRODEURB			398.642	354.596	260.549	196.503	1.210.290
1696-Estudos e Projetos de Gestão Urbana	Unidade	Município beneficiado.	219.588	155.541	91.495	27.448	494.072
1697-Recuperação e Organização Urbana	Unidade	Cidadão beneficiado.	159.054	159.054	159.054	159.054	636.217
1698-Infra-Estrutura em Áreas de Assentamento	Unidade	Lote implantado.	20.000	40.000	10.000	10.000	80.000
0314 - Gestão de Políticas de Apoio aos Municípios			148.057	148.057	148.057	148.057	592.228
1691-Estruturação do Setor Saneamento			30.000	30.000	30.000	30.000	120.000
2752-Direção e Coordenação de Políticas de Apoio aos Municípios			118.057	118.057	118.057	118.057	472.228
TOTAL DO ÓRGÃO			1.679.016	1.101.108	1.434.970	981.997	5.197.091
13101 - GERÊNCIA DE ESTADO DE AGRICULTURA, PECUÁRIA E DESENV. RURAL-GEAGRO							
0153 - Produção de Alimentos de Origem Animal			151.006	173.737	196.468	219.198	740.409
2791-Incentivo à Criação de Animais de Pequeno Porte	Unidade	UVT implantada	43.863	48.737	53.610	58.484	204.694
2795-Fomento à Bovinocultura de Leite	Unidade	UVT implantada	107.143	125.000	142.857	160.714	535.714
0155 - Abastecimento e Comercialização			55.000	80.340	18.333	24.444	178.117
2801-Feira do Produtor Familiar	Tonelada	Alimento comercializado.	55.000	12.222	18.333	24.444	110.000
2802-Agroindústria Familiar	Unidade	Agroindústria implantada	0	68.118	0	0	68.118
0157 - Fortalecimento da Agricultura Familiar			279.901	365.503	451.093	563.022	1.659.520
2792-Fortalecimento do Crédito na Agricultura Familiar	Unidade	Projeto aprovado.	47.994	68.945	74.390	96.474	287.802
2805-Operacionalização das Casas de Agricultura Familiar	Unidade	Agricultor assistido.	179.544	195.812	216.792	244.766	836.914

VALORES DAS AÇÕES DOS PROGRAMAS POR REGIÃO

LESTE MARANHENSE

ÓRGÃO / PROGRAMA / AÇÃO	Unidade de Medida	Produto	METAS				
			2004	2005	2006	2007	TOTAL
			valor(R\$1.00)	valor(R\$1.00)	valor(R\$1.00)	valor(R\$1.00)	valor(R\$1.00)
2806-Gestão Social Participativa	Unidade	Comunidade organizada	16.000	46.200	50.820	149.056	262.076
2807-Diversificação de Economias Rurais	Unidade	Produtor apoiado.	36.364	54.545	109.091	72.727	272.727
TOTAL DO ÓRGÃO			485.907	619.579	665.894	806.665	2.578.046
13110 - NÚCLEO ESTADUAL DE PROGRAMAS ESPECIAIS - NEPE							
0161 - Combate à Pobreza Rural			617.924	1.651.472	1.679.440	552.381	4.501.217
1650-PCPRII - Abastecimento D' água	Unidade	Sistema de abastecimento d'água implantado	165.492	218.641	252.615	48.772	685.521
1651-PCPRII - Agricultura	Unidade	Campo implantado.	152.440	380.880	583.840	101.700	1.218.860
1652-PCPRII - Indústria	Unidade	Agroindústria implantada.	299.992	703.820	500.946	401.909	1.906.666
1653-PCPRII - Eletrificação Rural	Km de rede elétrica (RDR-RDU)	Rede implantada.	0	220.029	213.938	0	433.967
1654-PCPRII - Transportes	Km	Caminho melhorado.	0	128.101	128.101	0	256.202
TOTAL DO ÓRGÃO			617.924	1.651.472	1.679.440	552.381	4.501.217
13201 - INSTITUTO DE COLONIZAÇÃO E TERRAS DO MARANHÃO - ITERMA							
0160 - Reforma e Regularização Fundiária			13.459	44.676	33.538	36.675	128.348
2817-Ação Fundiária	Unidade	Título emitido.	12.079	43.296	32.158	35.296	122.829
2818-Implementação do Assentamento de Trabalhadores Rurais	Unidade	Família beneficiada.	1.380	1.380	1.380	1.379	5.519
TOTAL DO ÓRGÃO			13.459	44.676	33.538	36.675	128.348
13202 - AGÊNCIA ESTADUAL DE DEFESA AGROPECUÁRIA - AGED							
0158 - Erradicação da Febre Aftosa			28.853	34.263	38.072	42.682	143.870
2808-Cobertura Vacinal	Unidade	Campanha realizada.	9.000	10.800	11.000	12.000	42.800
2858-Manutenção do Foco Zero	Unidade	Sistema mantido	19.853	23.463	27.072	30.682	101.070
0159 - Defesa e Inspeção Agropecuária			16.391	18.087	19.083	20.959	74.520
2629-Inspeção de Produtos de Origem Animal	Unidade	Estabelecimento fiscalizado.	8.000	8.500	8.500	9.000	34.000
2810-Sanidade Animal	Unidade	Criador assistido.	8.391	9.587	10.583	11.959	40.520
TOTAL DO ÓRGÃO			45.244	52.350	57.156	63.641	218.390
13203 - AGÊNCIA DE DESENV. DA PESCA E AQUICULTURA-ADEPAQ							
0171 - Produção Pesqueira e da Aquicultura			25.580	29.417	33.830	38.904	127.731
2815-Pesquisa, Assistência Técnica e Extensão Pesqueira e Aquícola	Unidade	UVT implantada	25.580	29.417	33.830	38.904	127.731
TOTAL DO ÓRGÃO			25.580	29.417	33.830	38.904	127.731
13901 - FUNDO DE DESENV.AGROP.E AGROINDUSTRIAL DO ESTADO DO MA-FDA							
0152 - Produção de Alimentos de Origem Vegetal			251.560	334.725	381.728	460.067	1.428.079
1718-Implantação de Pólos Produtivos Hortícolas, Frutícolas, de Mandioca e de Grãos	Unidade	Kit de irrigação instalado	37.037	37.037	37.037	37.037	148.148
2789-Produção e Distribuição de Sementes e Mudanças	Kg	Semente e muda distribuída.	214.523	297.687	344.691	423.030	1.279.931

VALORES DAS AÇÕES DOS PROGRAMAS POR REGIÃO

LESTE MARANHENSE

ÓRGÃO / PROGRAMA / AÇÃO	Unidade de Medida	Produto	METAS				
			2004	2005	2006	2007	TOTAL
			valor(R\$1,00)	valor(R\$1,00)	valor(R\$1,00)	valor(R\$1,00)	valor(R\$1,00)
0156 - Pesquisa, Assistência Técnica e Extensão Rural			111.833	129.240	193.209	232.968	667.250
2333-Assistência Técnica e Extensão Rural	Unidade	Produtor assistido.	98.888	114.710	175.102	212.114	600.812
2803-Pesquisa Agropecuária Aplicada	Unidade	UVT implantada.	8.000	8.500	9.000	9.500	35.000
2804-Capacitação de Técnicos	Unidade	Técnico capacitado.	4.945	6.031	9.108	11.354	31.438
TOTAL DO ÓRGÃO			363.393	463.965	574.937	693.034	2.095.329
14101 - GERÊNCIA DE ESTADO DA CULTURA-GESC							
0130 - Restaure Ação			3.077	3.077	3.077	3.077	12.308
2685-Dinamização do Patrimônio Cultural	Unidade	Patrimônio cultural dinamizado.	3.077	3.077	3.077	3.077	12.308
0132 - Nossa Cultura			0	0	24.004	18.749	42.753
2693-Perfil Sócio-Cultural dos Municípios	Unidade	Perfil elaborado	0	0	24.004	0	24.004
2763-Encontros de Cultura	Unidade	Encontro realizado.	0	0	0	18.749	18.749
TOTAL DO ÓRGÃO			3.077	3.077	27.081	21.826	55.061
14110 - TEATRO ARTHUR AZEVEDO							
0133 - Formação de talentos para área cultural			12.592	12.592	12.592	12.592	50.370
2695-Arte em cena	Unidade	Pessoa capacitada	12.592	12.592	12.592	12.592	50.370
TOTAL DO ÓRGÃO			12.592	12.592	12.592	12.592	50.370
15101 - GERÊNCIA DE ESTADO DE DESENVOLVIMENTO SOCIAL-GDS							
0106 - Apoio à Promoção Social			12.377	12.996	31.075	22.500	78.947
1709-Desenvolvimento Local Sustentável	Unidade	Plano elaborado.	0	0	17.430	8.172	25.602
2662-Organização e Apoio Social	Unidade	Pessoa atendida.	12.377	12.996	13.645	14.328	53.345
0107 - Promoção do Acesso ao Trabalho e Renda			379.722	484.700	619.419	792.438	2.276.279
2480-Primeiro Emprego	Unidade	Estagiário beneficiado.	266.721	346.203	449.372	583.285	1.645.581
2481-Intermediação de Mão-de-Obra	Unidade	Trabalhador beneficiado.	24.500	30.694	38.453	48.174	141.822
2483-Qualificação Profissional	Unidade	Tabalhador capacitado	57.642	68.479	81.353	96.647	304.121
2484-Seguro Desemprego	Unidade	Trabalhador habilitado.	3.098	3.345	3.613	3.902	13.958
2663-Apoio à Economia Solidária	Unidade	Posto de trabalho gerado.	27.761	35.978	46.628	60.430	170.797
TOTAL DO ÓRGÃO			392.098	497.695	650.494	814.938	2.355.226
15201 - FUNDAÇÃO DA CRIANÇA E DO ADOLESCENTE - FUNAC							
0108 - Proteção Especial a Criança e Adolescente			831.215	283.598	453.786	578.360	2.146.959
2841-Implementação do ECA	Unidade	Ator social capacitado.	13.110	14.000	55.720	12.000	94.830
2843-Apoio Psico-Social à Família	Unidade	Família atendida.	4.550	24.200	33.000	44.240	105.990
2844-Atendimento à Adolescentes em Conflito com a Lei	Unidade	Adolescente atendido.	813.555	245.398	365.066	522.120	1.946.139
TOTAL DO ÓRGÃO			831.215	283.598	453.786	578.360	2.146.959
15902 - FUNDO ESTADUAL DOS DIREITOS DA CRIANÇA E DO ADOLESCENTE-FDCA							
2412-Atendimento e Defesa dos Direitos da Criança e do Adolescente	Unidade	Projeto financiado.	110.531	87.943	105.532	212.817	516.823

VALORES DAS AÇÕES DOS PROGRAMAS POR REGIÃO

LESTE MARANHENSE

ÓRGÃO / PROGRAMA / AÇÃO	Unidade de	Produto	METAS				
	Medida		2004	2005	2006	2007	TOTAL
			valor(R\$1,00)	valor(R\$1,00)	valor(R\$1,00)	valor(R\$1,00)	valor(R\$1,00)
TOTAL DO ÓRGÃO			110.531	87.943	105.532	212.817	516.823
15903 - FUNDO ESTADUAL DE ASSISTÊNCIA SOCIAL-FEAS							
0106 - Apoio à Promoção Social			591.738	740.033	748.692	813.839	2.894.302
1667-Moradias para População Urbana Carente	Unidade	Casa construída.	51.186	54.257	57.512	60.963	223.918
2384-Viva Luz	Unidade	Tarifa quitada.	374.628	449.554	539.464	647.357	2.011.003
2767-Fortalecimento da Política de Assistência Social	Evento	Evento realizado.	64.747	68.630	21.258	22.532	177.167
2768-Benefícios Assistenciais	Pessoa	Pessoa atendida.	49.673	52.649	55.813	59.161	217.296
2837-Revitalização de Equipamentos Sociais da Rede de Proteção Social	Unidade	Rede revitalizada.	31.500	55.650	11.798	0	98.948
2839-Proteção e Promoção Social da Pessoa Portadora de Deficiência	Pessoa	Pessoa atendida.	0	38.090	40.370	0	78.460
2840-Proteção e Promoção Social da Criança e do Adolescente	Unidade	Criança assistida.	20.004	21.204	22.476	23.825	87.510
TOTAL DO ÓRGÃO			591.738	740.033	748.692	813.839	2.894.302
16101 - GERÊNCIA DE ESTADO DA RECEITA ESTADUAL-GERE							
0306 - Gestão da Política Tributária			184.826	203.309	223.638	246.003	857.776
2665-Gestão das Agências de Atendimento	Unidade	Agência funcionando.	54.992	60.491	66.540	73.194	255.216
2666-Gestão dos Postos Fiscais	Unidade	Posto fiscal funcionando.	36.000	39.600	43.560	47.916	167.076
2936-Fortalecimento da Administração Tributária	R\$	Receita arrecadada	93.834	103.218	113.538	124.894	435.484
TOTAL DO ÓRGÃO			184.826	203.309	223.638	246.003	857.776
17101 - GERÊNCIA DE ESTADO DE DESENVOLVIMENTO HUMANO-GDH							
0109 - Universalização do Ensino Fundamental			3.317.140	2.943.725	2.815.709	2.961.415	12.037.989
1724-Expansão da Rede Est. Bibliot. - Farol Educação para o Ens. Fundamental .	Unidade	Biblioteca (Farol) construída.	0	177.143	0	177.143	354.286
1725-Expansão da Rede Física Escolar do Ensino Fundamental	Unidade	Sala de aula construída, ampliada e reformada.	500.000	500.000	500.000	500.000	2.000.000
2669-Maranhão na Escola	Unidade	Criança matriculada.	116.880	40.745	40.745	40.745	239.115
2864-Expansão da Oferta Educacional em Áreas de Assentamento	Unidade	Escola construída e equipada.	0	41.951	0	0	41.951
2866-Melhoria e Desenvolvimento da Escola (PDE-PME-PDDE)	Unidade	Escola beneficiada.	574.800	547.600	578.800	578.800	2.280.000
2868-Prêmio Aluno Modelo	Unidade	Aluno premiado.	21.770	21.770	21.770	21.770	87.080
2869-Formação Inicial dos Professores do Ensino Fundamental - PROFORM	Unidade	Professor habilitado	3.115	3.392	2.999	0	9.506
2871-Implementação da Política de Educação no Campo	Unidade	Aluno matriculado.	0	121.239	203.721	175.521	500.481
2872-Apoio e Desenvolvimento da Gestão Escolar	Unidade	Escola mantida.	2.072.250	1.341.264	1.341.264	1.341.264	6.096.043
2873-Revitalização da Educação a Distância	Unidade	Tele-sala implantada	0	22.446	3.567	3.567	29.579
2874-Ampliação do Acesso a Educação Infantil	Unidade	Criança matriculada.	28.325	25.290	21.958	21.720	97.293
2932-Aceleração de Estudos do Ensino Fundamental	Unidade	Aluno beneficiado.	0	100.885	100.885	100.885	302.655
0110 - Expansão e Melhoria do Ensino Médio			672.935	2.500.521	3.277.598	3.230.503	9.681.557
1729-Expansão da Rede Física Escolar do Ensino Médio	Unidade	Sala de aula construída	598.726	2.467.807	3.244.884	3.197.788	9.509.204

VALORES DAS AÇÕES DOS PROGRAMAS POR REGIÃO

LESTE MARANHENSE

ÓRGÃO / PROGRAMA / AÇÃO	Unidade de Medida	Produto	METAS				
			2004	2005	2006	2007	TOTAL
			valor(R\$1.00)	valor(R\$1.00)	valor(R\$1.00)	valor(R\$1.00)	valor(R\$1.00)
2924-Formação e Capacitação de Gestores Escolares do Ensino Médio	Unidade	Gestor capacitado.	74.209	32.714	32.714	32.714	172.353
0111 - Desenvolvimento da Educação de Jovens e Adultos			711.728	1.145.652	1.145.652	1.145.652	4.148.683
2675-Vamos Ler	Unidade	Jovem e adulto alfabetizado.	684.173	1.118.097	1.118.097	1.118.097	4.038.463
2676-Educação e Cidadania	Unidade	Jovem e adulto beneficiado.	27.555	27.555	27.555	27.555	110.220
0112 - Ações Complementares a Educação			1.090.304	1.519.554	1.475.647	1.497.196	5.582.702
2056-Assistência Alimentar	Unidade	Aluno assistido.	882.310	1.192.244	1.192.244	1.192.244	4.459.042
2678-Saúde na Escola	Unidade	Aluno atendido	58.469	170.352	128.815	139.364	497.000
2882-Informática na Educação-PROINFO	Unidade	Escola informatizada.	84.211	84.211	84.211	95.211	347.842
2883-Inserção de Alunos em Programa de Trabalho e Renda	Unidade	Aluno beneficiado.	1.688	9.122	6.752	6.752	24.314
2930-Educação Física e Práticas Desportivas no Ensino Fundamental	Unidade	Aluno beneficiado.	63.626	63.626	63.626	63.626	254.504
0115 - Expansão da Oferta de Educação Especial			47.075	1.396.371	0	0	1.443.446
1736-Construção de CAP de Necessidade Especiais	Unidade	CAP construído e equipado.	47.075	1.396.371	0	0	1.443.446
0302 - Gestão de Políticas Educacionais			26.608.293	26.608.293	26.608.293	26.608.293	106.433.171
2579-Ações de Desenvolvimento do Ensino Fundamental			9.201.593	9.201.593	9.201.593	9.201.593	36.806.374
2580-Ações de Desenvolvimento do Ensino Médio			17.406.699	17.406.699	17.406.699	17.406.699	69.626.797
TOTAL DO ÓRGÃO			32.447.475	36.114.116	35.322.899	35.443.058	139.327.548
18101 - GERÊNCIA DE ESTADO DE INFRA-ESTRUTURA-GEINFRA							
0137 - Construção e Melhoria de Equipamentos Urbanos			312.503	312.503	312.503	202.269	1.139.778
1089-Construção e Melhoramento de Logradouros Públicos	M2	Praça e jardim construído.	72.496	72.496	72.496	72.496	289.984
1098-Construção e Melhoramento de Prédios Públicos	M2	Prédio construído.	95.487	95.487	95.487	95.487	381.948
1671-Implantação e Pavimentação de Vias Urbanas	M2	Via urbana pavimentada.	110.234	110.234	110.234	0	330.703
2856-Manutenção de Logradouros Públicos	M2	Praça e jardim recuperado.	34.286	34.286	34.286	34.286	137.143
0141 - Ampliação/Conservação da Infra- Estrutura Rodoviária			2.015.873	2.265.873	2.265.873	2.265.873	8.813.492
1676-Construção de Rodovias	Km	Rodovia construída.	1.689.712	1.689.712	1.689.712	1.689.712	6.758.850
1710-Construção de Pontes	M	Ponte construída	58.702	58.702	58.702	58.702	234.807
1711-Restauração de Pontes	M	Ponte restaurada.	117.647	117.647	117.647	117.647	470.588
2705-Conservação de Pontes	M	Ponte conservada	0	250.000	250.000	250.000	750.000
2950-Conservação de Rodovias	Km	Rodovia conservada.	149.812	149.812	149.812	149.812	599.248
0143 - Ampliação e Conservação da Infra- Estrutura Hidroviária			11.949	11.949	11.949	11.949	47.797
1678-Canalização de Rios	M3	Leito desassoreado.	11.949	11.949	11.949	11.949	47.797
TOTAL DO ÓRGÃO			2.340.325	2.590.325	2.590.325	2.480.091	10.001.066
19101 - GERÊNCIA DE ESTADO DE SEGURANÇA PÚBLICA-GESEP							
0114 - Redução do Índice de Criminalidade			197.590	131.824	99.820	219.604	648.838
1714-Construção e Equipamento de Unidades Policiais	Unidade	Unidade construída e equipada	197.590	131.824	99.820	219.604	648.838

VALORES DAS AÇÕES DOS PROGRAMAS POR REGIÃO

LESTE MARANHENSE

ÓRGÃO / PROGRAMA / AÇÃO	Unidade de Medida	Produto	METAS				
			2004	2005	2006	2007	TOTAL
			valor(R\$1,00)	valor(R\$1,00)	valor(R\$1,00)	valor(R\$1,00)	valor(R\$1,00)
TOTAL DO ÓRGÃO			197.590	131.824	99.820	219.604	648.838
19111 - CORPO DE BOMBEIROS MILITAR DO MARANHÃO							
0144 - Defesa Civil de Combate a Incêndio			360.970	526.450	541.513	590.287	2.019.220
1237-Instalações p/ CBMMA	Unidade	U. O. construída e/ou reformada.	83.332	83.332	0	0	166.665
2405-Serviço Contra Incêndio e Pânico	Unidade	Preventivo realizado.	41.678	98.240	126.521	142.894	409.333
2779-Administração e Gestão do Corpo de Bombeiros			4.073	4.073	4.073	4.073	16.291
2780-Funcionamento dos Serviços de Resgate	Unidade	Resgate realizado.	111.887	124.805	152.919	149.320	538.931
2781-Funcionamento dos Serviços Defesa Civil	Unidade	Comunidade atendida.	120.000	216.000	258.000	294.000	888.000
2784-Funcionamento dos Serviços de Bombeiros em Caxias			0	0	0	0	0
TOTAL DO ÓRGÃO			360.970	526.450	541.513	590.287	2.019.220
19112 - BATALHÃO DA POLÍCIA MILITAR DE CAXIAS							
0114 - Redução do Índice de Criminalidade			527.900	527.900	527.900	527.900	2.111.600
2772-Administração e Gestão da Polícia Militar do Maranhão / Caxias			527.900	527.900	527.900	527.900	2.111.600
TOTAL DO ÓRGÃO			527.900	527.900	527.900	527.900	2.111.600
19118 - POLÍCIA MILITAR DO ESTADO DO MARANHÃO (BALSAS)							
2775-Administração e Gestão da Polícia Militar do Maranhão / Balsas			221.247	221.247	221.247	221.247	884.988
TOTAL DO ÓRGÃO			221.247	221.247	221.247	221.247	884.988
19201 - DEPARTAMENTO ESTADUAL DE TRÂNSITO - DETRAN							
0118 - Trânsito com Qualidade			331.499	331.499	331.499	331.499	1.325.994
1310-Expansão e Modernização dos Serviços de Trânsito	Unidade	Veículo licenciado e condutor habilitado.	162.484	162.484	162.484	162.484	649.938
2477-Atividades a Cargo do CTB			169.014	169.014	169.014	169.014	676.056
TOTAL DO ÓRGÃO			331.499	331.499	331.499	331.499	1.325.994
21201 - COMPANHIA DE ÁGUAS E ESGOTOS DO ESTADO DO MA - CAEMA							
0165 - Universalização do Abastecimento d´Água			2.439.136	2.406.257	152.525	137.580	5.135.498
1068-Ampliação e Melhorias de Sistemas de Abastecimento Dágua	Unidade	Sistema ampliado.	2.416.136	2.383.257	129.525	114.580	5.043.498
1705-Implantação de Sistemas	Unidade	Sistema implantado.	23.000	23.000	23.000	23.000	92.000
0166 - Universalização do Esgotamento Sanitário			0	12.591.222	0	0	12.591.222
1069-Ampliação e Melhoria de Sistemas de Esgoto Sanitário	Unidade	Sistema ampliado.	0	12.591.222	0	0	12.591.222
0400 - Apoio Administrativo			54.000	54.000	54.000	54.000	216.000
2504-Funcionamento da Companhia de Águas e Esgotos do Maranhão			54.000	54.000	54.000	54.000	216.000

VALORES DAS AÇÕES DOS PROGRAMAS POR REGIÃO

LESTE MARANHENSE

ÓRGÃO / PROGRAMA / AÇÃO	Unidade de Medida	Produto	METAS				
			2004	2005	2006	2007	TOTAL
			valor(R\$1,00)	valor(R\$1,00)	valor(R\$1,00)	valor(R\$1,00)	valor(R\$1,00)
0410 - Previdência dos Servidores Públicos do Estado			1.298.810	1.298.810	1.298.810	1.298.810	5.195.240
2563-Contribuição ao Regime Geral de Previdência			56.470	56.470	56.470	56.470	225.880
TOTAL DO ÓRGÃO			2.549.606	15.107.949	262.995	248.050	18.168.600
21901 - FES - UNIDADES ASSISTENCIAIS							
0127 - Promoção da Saúde, Prevenção e Controle de Doenças e Agravos Prioritários			2.752.169	3.719.417	4.138.382	4.416.588	15.026.556
2241-Proteção e Recuperação da Saúde da Mulher, da Criança, do Adolescente, do Trabalhador e do Idoso	Unidade	Pessoa atendida	281.594	337.919	405.501	486.597	1.511.612
2344-Controle das DST / AIDS	Unidade	Pessoa atendida	137.538	165.046	198.060	237.666	738.310
2846-Promoção, Proteção e Recuperação da Saúde Bucal	Unidade	Pessoa atendida	86.876	112.939	146.821	176.185	522.822
2847-Saúde da Família	Unidade	Equipe implementada	920.860	1.105.032	1.326.038	1.397.895	4.749.825
2848-Proteção e Recuperação da Saúde Mental	Unidade	Atendimento no CAPS e PSF realizado	8.669	64.722	77.474	56.068	206.934
2849-Controle e Erradicação de Doenças Transmissíveis, Não Transmissíveis e Endêmicas	Pessoa	Pessoa atendida.	915.567	1.098.680	1.318.417	1.450.258	4.782.923
2850-Vigilância em Saúde Pública	Unidade	Município atendido	401.063	835.077	666.071	611.919	2.514.130
0128 - Promoção e Proteção à Saúde em Vigilância Sanitária			113.220	226.441	271.729	326.074	937.465
2853-Licenciamento e Inspeção de Estabelecimentos Comerciais de Produtos Relacionados à Saúde	Unidade	Estabelecimento licenciado	113.220	226.441	271.729	326.074	937.465
0129 - Criança Futuro			529.412	794.118	952.942	1.238.825	3.515.297
2487-Leite é Vida	Unidade	Criança atendida	529.412	794.118	952.942	1.238.825	3.515.297
0145 - Saúde Dez			3.922.447	3.744.907	3.834.667	4.270.131	15.772.152
1704-Implantação do PDR - Plano Diretor da Regionalização	Unidade	Município atendido	1.000.000	1.292.746	994.420	914.867	4.202.033
2153-Assistência Médica Qualificada e Gratuita	Unidade	Pessoa atendida	1.339.888	669.947	703.441	984.817	3.698.092
2756-Controle, Regulação e Avaliação do SUS	Unidade	Município regulado e avaliado.	78.082	101.506	131.958	145.154	456.699
2757-Assistência Farmacêutica	Unidade	Município atendido	750.559	850.633	1.080.804	1.296.965	3.978.960
2758-Reforço da Rede de Serviço	Unidade	Município beneficiado	225.000	292.500	380.250	456.270	1.354.020
2759-Saúde Preventiva na Escola	Unidade	Aluno assistido	528.919	537.574	543.795	472.059	2.082.348
0164 - SANESTADO			1.507.794	376.948	753.897	753.897	3.392.536
1699-Projeto Sanear	Unidade	Sistema implantado	1.507.794	376.948	753.897	753.897	3.392.536
0168 - Saneamento Básico em Pequenos Aglomerados			2.872.993	2.354.373	2.825.250	3.107.775	11.160.390
1733-Implantação de Sistemas Simplificados	Unidade	Sistema implantado	1.783.539	1.589.197	1.907.037	2.097.739	7.377.512
2912-Melhorias dos Sistemas Simplificados	Unidade	Sistema ampliado	1.089.454	765.176	918.213	1.010.035	3.782.878
0172 - Controle Antidrogas			70.810	75.892	93.973	106.119	346.793
2755-Sistema Interinstitucional das Ações Antidrogas - SIAAD	Unidade	Usuário dependente assistido.	26.686	31.768	20.215	6.542	85.210
2893-Proteção e Recuperação de Dependentes Químicos	Unidade	Usuário dependente atendido.	44.124	44.124	73.758	99.577	261.583
0311 - Gestão da Política de Saúde Pública			1.953.408	1.953.408	1.953.408	1.953.408	7.813.634
2753-Direção e Coordenação da Política de Saúde Pública			1.928.925	1.928.925	1.928.925	1.928.925	7.715.700

VALORES DAS AÇÕES DOS PROGRAMAS POR REGIÃO

LESTE MARANHENSE

ÓRGÃO / PROGRAMA / AÇÃO	Unidade de Medida	Produto	METAS				
			2004	2005	2006	2007	TOTAL
			valor(R\$1.00)	valor(R\$1.00)	valor(R\$1.00)	valor(R\$1.00)	valor(R\$1.00)
2754-Qualificação do Controle Social			24.483	24.483	24.483	24.483	97.934
TOTAL DO ÓRGÃO			13.722.254	13.245.504	14.824.248	16.172.818	57.964.823
21909 - FES - INSTITUTO OSWALDO CRUZ							
0145 - Saúde Dez			255.371	526.933	526.933	1.125.222	2.434.458
2291-Funcionamento do Instituto Oswaldo Cruz			64.147	64.147	64.147	64.147	256.587
2887-Apoio às Ações de Bromatologia e Epidemiologia	Unidade	Laudo realizado.	0	0	0	598.289	598.289
2892-Descentralização e Gestão do Diagnóstico Laboratorial	Unidade	Unidade Descentralizada.	191.224	462.786	462.786	462.786	1.579.582
TOTAL DO ÓRGÃO			255.371	526.933	526.933	1.125.222	2.434.458
21914 - FES - SUPERVISAO DE HEMATOLOGIA E HEMOTERAPIA DO MARANHÃO							
0146 - Programa Estadual de Sangue e Hemoderivados			459.434	465.711	473.557	481.404	1.880.106
2888-Captação de Doadores	Unidade	Doador cadastrado	31.385	37.662	45.508	53.355	167.911
2889-Formação de Recursos Humanos	Unidade	Pessoa capacitada .	35.430	35.430	35.430	35.430	141.719
2890-Funcionamento da Hemorede			392.619	392.619	392.619	392.619	1.570.477
TOTAL DO ÓRGÃO			459.434	465.711	473.557	481.404	1.880.106
21915 - FES - HOSPITAL REGIONAL ALARICO NUNES PACHECO							
0145 - Saúde Dez			5.982.559	6.580.815	7.238.896	7.600.841	27.403.112
2343-Funcionamento do Hospital Regional Alarico Nunes Pacheco, em Timom	Unidade	Pessoa atendida	5.982.559	6.580.815	7.238.896	7.600.841	27.403.112
TOTAL DO ÓRGÃO			5.982.559	6.580.815	7.238.896	7.600.841	27.403.112
21934 - FUNDO ESTADUAL ANTIDROGAS							
0172 - Controle Antidrogas			719.480	863.375	1.122.388	1.234.627	3.939.869
2947-Prevenção ao Uso de Drogas		Campanha Realizada	719.480	863.375	1.122.388	1.234.627	3.939.869
TOTAL DO ÓRGÃO			719.480	863.375	1.122.388	1.234.627	3.939.869
22101 - GERÊNCIA DE ESTADO DE PLANEJAMENTO, ORÇAMENTO E GESTÃO-GEPLAN							
0170 - Promoção e Desenvolvimento de Arranjos e Sistemas Produtivos Locais			12.181	12.181	8.121	8.121	40.604
2942-Implementação de Instrumentos de Apoio ao Desenvolvimento Sustentável	Unidade	Plano e agenda implementado.	12.181	12.181	8.121	8.121	40.604
0205 - Valorização do Servidor			6.458	6.458	7.750	7.750	28.416
2828-Capacitação de Servidores Públicos	Unidade	Servidor capacitado	6.458	6.458	7.750	7.750	28.416
0315 - Gestão do Planejamento Estratégico Governamental			37.072	57.274	43.070	44.648	182.064
2822-Comunicação e Marketing Institucional			21.228	21.228	21.228	21.228	84.913
2824-Gestão de Recursos Humanos	Unidade	Servidor beneficiado	2.902	2.902	2.902	2.902	11.608
2827-Monitoramento das Ações de Governo e Avaliação de seus Resultados e Impactos	Unidade	Ação programática monitorada	12.942	33.144	18.939	20.518	85.543

VALORES DAS AÇÕES DOS PROGRAMAS POR REGIÃO

LESTE MARANHENSE

ÓRGÃO / PROGRAMA / AÇÃO	Unidade de Medida	Produto	METAS				
			2004	2005	2006	2007	TOTAL
			valor(R\$1.00)	valor(R\$1.00)	valor(R\$1.00)	valor(R\$1.00)	valor(R\$1.00)
TOTAL DO ÓRGÃO			55.712	75.914	58.940	60.519	251.084
22205 - INST. DE ESTUDOS E ANÁLISES SÓCIOECONÔMICAS DO MA-IEASE							
0204 - Maranhão em Números			16.650	16.650	16.650	16.650	66.601
2835-Contas Regionais	Unidade	Pesquisa e estudo realizado	16.650	16.650	16.650	16.650	66.601
TOTAL DO ÓRGÃO			16.650	16.650	16.650	16.650	66.601
23101 - GERÊNCIA DE ESTADO DE DESENV. DA INDÚSTRIA, COMÉRCIO E TURISMO-GEDICT							
0119 - Maranhão Empreendedor			92.247	54.430	71.058	201.760	419.496
2396-Sistema SINCOEX	Unidade	Empresa beneficiada.	16.667	21.667	28.167	36.617	103.117
2727-Compras Governamentais	Unidade	Empresa beneficiada.	3.000	3.900	5.070	6.591	18.561
2728-Implementação da Política Industrial	Real R\$	Capital atraído.	22.394	28.864	37.822	48.770	137.850
2729-Implementação de Agronegócios no Maranhão	Unidade	Empresa implantada.	50.186	0	0	109.783	159.969
TOTAL DO ÓRGÃO			92.247	54.430	71.058	201.760	419.496
23201 - JUNTA COMERCIAL DO ESTADO DO MARANHÃO - JUCEMA							
0122 - Registro das Atividades Mercantis			8.000	83.000	26.100	13.400	130.500
2741-Registro Público de Empresas Mercantis e Atividades Afins	Unidade	Atividade registrada.	8.000	83.000	26.100	13.400	130.500
TOTAL DO ÓRGÃO			8.000	83.000	26.100	13.400	130.500
23202 - INSTITUTO DE PESOS E MEDIDAS DO ESTADO DO MA - IPEMAR							
0123 - Metrologia Legal			17.500	23.534	25.891	28.157	95.082
2742-Serviços Técnicos Especiais	Unidade	Consumidor Atendido	17.500	23.534	25.891	28.157	95.082
TOTAL DO ÓRGÃO			17.500	23.534	25.891	28.157	95.082
23204 - AGÊNCIA DE DESENVOLVIMENTO DO TURISMO- ADETUR							
0121 - Desenvolvimento Integral do Turismo			4.520	5.424	6.509	7.811	24.264
2734-Turismo para a Melhor Idade	Unidade	Pessoa da melhor idade inserida.	1.260	1.512	1.815	2.178	6.765
2735-Universalização do Turismo	Unidade	Município integrado .	3.260	3.912	4.694	5.633	17.499
TOTAL DO ÓRGÃO			4.520	5.424	6.509	7.811	24.264
23205 - AGÊNCIA DE DESENV. DAS MICRO E PEQ. EMPRESAS E EMPREENDEDORISMO-ADEME							
0119 - Maranhão Empreendedor			9.759	509.894	506.653	506.653	1.532.958
2731-Maranhão dos Micro e Pequenos Negócios e das Grandes Oportunidades	Pessoa	Micro e pequeno empresário beneficiado.	5.105	5.241	3.550	3.550	17.446
2732-Pólos de Produção Solidária	M2	Espaço construído.	4.654	4.654	3.102	3.102	15.512
2788-Banco do Povo	Unidade	Pessoa atendida.	0	500.000	500.000	500.000	1.500.000
TOTAL DO ÓRGÃO			9.759	509.894	506.653	506.653	1.532.958
24101 - GERÊNCIA DE ESTADO DA CIÊNCIA, TECNOL., ENS. SUP. E DESENV. TECNOL.-GE							
0100 - Desenvolvimento Científico e Tecnológico			21.818	87.701	49.225	47.615	206.358
2271-Desenvolvimento de Processos Tecnológicos	Unidade	Evento e serviço realizado.	21.818	31.818	43.636	40.909	138.182

VALORES DAS AÇÕES DOS PROGRAMAS POR REGIÃO

LESTE MARANHENSE

ÓRGÃO / PROGRAMA / AÇÃO	Unidade de Medida	Produto	METAS				
			2004	2005	2006	2007	TOTAL
			valor(R\$1.00)	valor(R\$1.00)	valor(R\$1.00)	valor(R\$1.00)	valor(R\$1.00)
2552-Desenvolvimento Institucional da Ciência e Tecnologia	Unidade	Pesquisador e/ou usuário atendido.	0	55.882	5.588	6.706	68.176
TOTAL DO ÓRGÃO			21.818	87.701	49.225	47.615	206.358
24201 - UNIVERSIDADE ESTADUAL DO MARANHÃO-UEMA							
2195-Fomento à Pesquisa Científica e Tecnológica	Unidade	Bolsa e auxílio concedido	228.002	262.202	301.533	346.763	1.138.500
0101 - Ensino de Graduação			1.949.589	1.093.389	1.656.089	1.756.089	6.455.155
1689-Melhoramento e Ampliação da Infra-Estrutura da UEMA	Unidade	Construir, ampliar, reformar e equipar prédio.	993.000	99.300	662.000	662.000	2.416.300
2118-Formação de Profissionais em Nível Superior	Unidade	Profissional Graduado	382.500	420.000	420.000	520.000	1.742.500
2674-Vestibular da Cidadania	Unidade	Aluno beneficiado.	574.089	574.089	574.089	574.089	2.296.355
0102 - Desenvolvimento de Pós-Graduação			222.596	530.000	530.000	530.000	1.812.596
2747-Implementação e Manutenção de Cursos de Pós-Graduação	Unidade	Curso implantado.	132.720	350.000	350.000	350.000	1.182.720
2748-Fomento e Fixação de Mestres e Doutores	Unidade	Mestre/doutor fixado	89.876	180.000	180.000	180.000	629.876
0103 - Extensão Universitária			2.204.188	2.462.157	2.462.157	2.512.157	9.640.660
2749-UEMA na Comunidade	Unidade	Pessoa atendida	2.102.488	2.312.157	2.312.157	2.312.157	9.038.960
2938-Revitalização do Programa de Eventos Científicos e Sócio-Culturais	Unidade	Evento Realizado	101.700	150.000	150.000	200.000	601.700
0104 - Desenvolvimento Científico			199.020	400.000	400.000	400.000	1.399.020
2750-Difusão Científica	Unidade	Trabalho publicado.	113.598	160.000	160.000	160.000	593.598
2861-Estimulo a Produção Científica Acadêmica	Unidade	Pesquisa realizada.	85.422	240.000	240.000	240.000	805.422
0105 - Desenvolvimento Tecnológico			300.000	2.045.280	1.200.000	1.200.000	4.745.280
1690-Implantação de Centros Tecnológicos	Unidade	Centro implantado	0	945.280	0	0	945.280
2751-Formação de Tecnólogos	Unidade	Tecnólogo formado	300.000	300.000	400.000	400.000	1.400.000
2794-Manutenção de Centros Tecnológicos	Unidade	Centro funcionando.	0	800.000	800.000	800.000	2.400.000
TOTAL DO ÓRGÃO			5.103.395	6.793.029	6.549.779	6.745.009	25.191.212
33101 - GERÊNCIA DE ARTICULAÇÃO E DESENV. DA REGIÃO DO LESTE MARANHENSE							
0400 - Apoio Administrativo			1.419.809	1.419.809	1.419.809	1.419.809	5.679.236
2901-Funcionamento da Gerência Articulação Desenvolvimento Região Leste Maranhense			1.419.809	1.419.809	1.419.809	1.419.809	5.679.236
TOTAL DO ÓRGÃO			1.419.809	1.419.809	1.419.809	1.419.809	5.679.236
45101 - GERÊNCIA DE ESTADO DE ESPORTE E LAZER-GESP							
0124 - Incentivo ao Desporto de Rendimento			84.377	94.924	105.472	126.566	411.339
2697-Apoio às Federações e Ligas Esportivas	Unidade	Atleta atendido	78.377	88.174	97.972	117.566	382.089
2698-Capacitação e Atualização Técnica em Desporto	Unidade	Profissional qualificado	6.000	6.750	7.500	9.000	29.250
0125 - Incentivo ao Desporto Estudantil			42.058	50.469	58.877	67.285	218.689
2699-Promoção e Apoio ao Desporto Educacional	Unidade	Aluno atendido	42.058	50.469	58.877	67.285	218.689

VALORES DAS AÇÕES DOS PROGRAMAS POR REGIÃO

LESTE MARANHENSE

ÓRGÃO / PROGRAMA / AÇÃO	Unidade de Medida	Produto	METAS				
			2004	2005	2006	2007	TOTAL
			valor(R\$1.00)	valor(R\$1.00)	valor(R\$1.00)	valor(R\$1.00)	valor(R\$1.00)
TOTAL DO ÓRGÃO			126.435	145.393	164.349	193.851	630.028
46101 - GERÊNCIA DE ESTADO DE JUSTIÇA E CIDADANIA-GEJUC							
0135 - Adequação do Sistema Penitenciário			0	0	2.667	0	2.667
1681-Construção, Ampliação e Reforma de Unidades Prisionais.	M2	Presídio construído	0	0	2.667	0	2.667
TOTAL DO ÓRGÃO			0	0	2.667	0	2.667
46110 - VIVA CIDADÃO							
0134 - Maranhão Cidadão			267.161	104.661	104.661	104.661	581.142
1683-Expansão e Instalação de Unidades do Viva Cidadão	Unidade	Pessoa atendida	162.500	0	0	0	162.500
2855-Administração e Gestão do Viva Cidadão	Unidade	Cidadão atendido	104.661	104.661	104.661	104.661	418.642
TOTAL GERAL			73.362.901	93.133.046	80.429.404	82.717.528	329.642.879

VALORES DAS AÇÕES DOS PROGRAMAS POR REGIÃO

MÉDIO MEARIM

ÓRGÃO / PROGRAMA / AÇÃO	Unidade de Medida	Produto	METAS				
			2004	2005	2006	2007	TOTAL
			valor(R\$1,00)	valor(R\$1,00)	valor(R\$1,00)	valor(R\$1,00)	valor(R\$1,00)
04901 - FUNDO ESPECIAL DE MODERNIZAÇÃO E REAP.DO JUDICIÁRIO-FERJ							
0400 - Apoio Administrativo			485.000	577.500	707.000	663.500	2.433.000
1656-Construção, Ampliação e Reforma de Prédios do Poder Judiciário	M2	Fórum construído	218.000	270.000	440.000	356.000	1.284.000
2584-Desenvolvimento e Modernização dos Serviços Judiciários	Unidade	Sistema funcionando	267.000	307.500	267.000	307.500	1.149.000
TOTAL DO ÓRGÃO			485.000	577.500	707.000	663.500	2.433.000
11111 - DEFENSORIA PÚBLICA DO ESTADO							
0113 - Assistência Jurídica			76.647	67.066	38.323	38.323	220.359
2656-Assistência Jurídica Gratuita	Unidade	Cidadão atendido	76.647	67.066	38.323	38.323	220.359
TOTAL DO ÓRGÃO			76.647	67.066	38.323	38.323	220.359
12101 - GERÊNCIA DE ESTADO DE DESENV. DAS CIDADES E MUNICÍPIOS-GEDECIM							
0138 - Moradia Cidadã			942.433	683.961	836.479	795.924	3.258.798
1692-Construção e Benefícios a Moradias na Área Rural	Unidade	Casa construída.	340.000	187.500	370.000	187.500	1.085.000
1693-Adequação da Infra-Estrutura Habitacional Rural	Unidade	Lote implantado.	48.000	26.000	52.000	26.000	152.000
1694-Construção e Benefícios a Moradias na Área Urbana	Unidade	Casa construída.	435.000	365.652	319.420	458.116	1.578.188
1695-Adequação da Infra-Estrutura Habitacional Urbana	Unidade	Lote implantado.	119.433	104.809	95.059	124.308	443.609
0163 - PRODEURB			440.352	490.146	454.398	325.455	1.710.350
1696-Estudos e Projetos de Gestão Urbana	Unidade	Município beneficiado.	118.943	228.737	182.990	64.046	594.716
1697-Recuperação e Organização Urbana	Unidade	Cidadão beneficiado.	251.408	251.408	251.408	251.408	1.005.634
1698-Infra-Estrutura em Áreas de Assentamento	Unidade	Lote implantado.	70.000	10.000	20.000	10.000	110.000
0314 - Gestão de Políticas de Apoio aos Municípios			175.005	175.005	175.005	175.005	700.020
1691-Estruturação do Setor Saneamento			30.000	30.000	30.000	30.000	120.000
2752-Direção e Coordenação de Políticas de Apoio aos Municípios			145.005	145.005	145.005	145.005	580.020
TOTAL DO ÓRGÃO			1.557.790	1.349.111	1.465.882	1.296.384	5.669.167
13101 - GERÊNCIA DE ESTADO DE AGRICULTURA, PECUÁRIA E DESENV. RURAL-GEAGRO							
0153 - Produção de Alimentos de Origem Animal			181.184	210.894	240.604	270.313	902.994
2791-Incentivo à Criação de Animais de Pequeno Porte	Unidade	UVT implantada	20.469	23.394	26.318	29.242	99.423
2795-Fomento à Bovinocultura de Leite	Unidade	UVT implantada	160.714	187.500	214.286	241.071	803.571
0154 - Promoção Agropecuária			15.123	16.631	18.294	20.124	70.172
2797-Feiras e Exposições Agropecuárias	Unidade	Feira e exposição realizada.	15.123	16.631	18.294	20.124	70.172
0157 - Fortalecimento da Agricultura Familiar			217.985	311.316	359.115	606.660	1.495.076
2792-Fortalecimento do Crédito na Agricultura Familiar	Unidade	Projeto aprovado.	61.725	77.698	95.702	117.747	352.871
2805-Operacionalização das Casas de Agricultura Familiar	Unidade	Agricultor assistido.	106.396	132.873	139.866	216.792	595.927

VALORES DAS AÇÕES DOS PROGRAMAS POR REGIÃO

MÉDIO MEARIM

ÓRGÃO / PROGRAMA / AÇÃO	Unidade de Medida	Produto	METAS				
			2004	2005	2006	2007	TOTAL
			valor(R\$1.00)	valor(R\$1.00)	valor(R\$1.00)	valor(R\$1.00)	valor(R\$1.00)
2806-Gestão Social Participativa	Unidade	Comunidade organizada	13.500	46.200	50.820	163.030	273.550
2807-Diversificação de Economias Rurais	Unidade	Produtor apoiado.	36.364	54.545	72.727	109.091	272.727
TOTAL DO ÓRGÃO			414.292	538.841	618.013	897.097	2.468.243
13110 - NÚCLEO ESTADUAL DE PROGRAMAS ESPECIAIS - NEPE							
0161 - Combate à Pobreza Rural			1.649.214	2.714.477	1.466.144	976.462	6.806.297
1648-PCPRII - Habitação	Unidade	Habitação rural melhorada	0	0	0	304.810	304.810
1650-PCPRII - Abastecimento D'água	Unidade	Sistema de abastecimento d'água implantado	237.817	364.958	184.668	214.264	1.001.707
1651-PCPRII - Agricultura	Unidade	Campo implantado.	482.360	964.500	152.660	76.440	1.675.960
1652-PCPRII - Indústria	Unidade	Agroindústria implantada.	800.937	700.940	700.940	99.997	2.302.815
1653-PCPRII - Eletrificação Rural	Km de rede elétrica (RDR-RDU)	Rede implantada.	0	427.876	427.876	171.150	1.026.903
1654-PCPRII - Transportes	Km	Caminho melhorado.	128.100	256.202	0	109.800	494.102
TOTAL DO ÓRGÃO			1.649.214	2.714.477	1.466.144	976.462	6.806.297
13201 - INSTITUTO DE COLONIZAÇÃO E TERRAS DO MARANHÃO - ITERMA							
0160 - Reforma e Regularização Fundiária			20.558	19.967	23.357	18.650	82.532
2817-Ação Fundiária	Unidade	Título emitido.	4.706	0	4.706	0	9.412
2818-Implementação do Assentamento de Trabalhadores Rurais	Unidade	Família beneficiada.	15.852	19.967	18.651	18.650	73.120
TOTAL DO ÓRGÃO			20.558	19.967	23.357	18.650	82.532
13202 - AGÊNCIA ESTADUAL DE DEFESA AGROPECUÁRIA - AGED							
0158 - Erradicação da Febre Aftosa			74.311	80.823	87.335	93.847	336.315
2808-Cobertura Vacinal	Unidade	Campanha realizada.	18.000	20.000	22.000	24.000	84.000
2858-Manutenção do Foco Zero	Unidade	Sistema mantido	56.311	60.823	65.335	69.847	252.315
0159 - Defesa e Inspeção Agropecuária			19.981	30.472	33.912	36.903	121.268
2629-Inspeção de Produtos de Origem Animal	Unidade	Estabelecimento fiscalizado.	0	8.000	8.500	9.000	25.500
2810-Sanidade Animal	Unidade	Criador assistido.	19.981	22.472	25.412	27.903	95.768
TOTAL DO ÓRGÃO			94.291	111.295	121.247	130.750	457.583
13901 - FUNDO DE DESENV.AGROP.E AGROINDUSTRIAL DO ESTADO DO MA-FDA							
0152 - Produção de Alimentos de Origem Vegetal			220.914	299.002	587.858	490.966	1.598.740
1718-Implantação de Pólos Produtivos Hortícolas, Frutícolas, de Mandioca e de Grãos	Unidade	Kit de irrigação instalado	37.037	37.037	37.037	37.037	148.148
2789-Produção e Distribuição de Sementes e Mudanças	Kg	Semente e muda distribuída.	183.877	261.965	300.821	408.929	1.155.591
2790-Desenvolvimento de Sistemas Agroflorestais	Unidade	Sistema implantado.	0	0	250.000	45.000	295.000
0156 - Pesquisa, Assistência Técnica e Extensão Rural			98.166	111.743	176.359	217.119	603.388
2333-Assistência Técnica e Extensão Rural	Unidade	Produtor assistido.	70.634	81.935	141.974	179.481	474.024
2803-Pesquisa Agropecuária Aplicada	Unidade	UVT implantada.	24.000	25.500	27.000	28.500	105.000
2804-Capacitação de Técnicos	Unidade	Técnico capacitado.	3.532	4.308	7.385	9.138	24.363

VALORES DAS AÇÕES DOS PROGRAMAS POR REGIÃO

MÉDIO MEARIM

ÓRGÃO / PROGRAMA / AÇÃO	Unidade de Medida	Produto	METAS				
			2004	2005	2006	2007	TOTAL
			valor(R\$1,00)	valor(R\$1,00)	valor(R\$1,00)	valor(R\$1,00)	valor(R\$1,00)
TOTAL DO ÓRGÃO			319.080	410.745	764.217	708.085	2.202.127
14101 - GERÊNCIA DE ESTADO DA CULTURA-GESC							
0130 - Restaure Ação			0	0	0	5.000	5.000
2683-Pesquisas de Acervos Culturais	Unidade	Estudo, pesquisa e tombamento realizado.	0	0	0	5.000	5.000
0132 - Nossa Cultura			0	21.822	0	18.749	40.571
2693-Perfil Sócio-Cultural dos Municípios	Unidade	Perfil elaborado	0	21.822	0	0	21.822
2763-Encontros de Cultura	Unidade	Encontro realizado.	0	0	0	18.749	18.749
TOTAL DO ÓRGÃO			0	21.822	0	23.749	45.571
14110 - TEATRO ARTHUR AZEVEDO							
0133 - Formação de talentos para área cultural			15.740	15.740	15.740	15.740	62.962
2695-Arte em cena	Unidade	Pessoa capacitada	15.740	15.740	15.740	15.740	62.962
TOTAL DO ÓRGÃO			15.740	15.740	15.740	15.740	62.962
15101 - GERÊNCIA DE ESTADO DE DESENVOLVIMENTO SOCIAL-GDS							
0106 - Apoio à Promoção Social			17.258	34.555	44.166	54.803	150.782
1709-Desenvolvimento Local Sustentável	Unidade	Plano elaborado.	0	16.434	25.139	34.825	76.399
2662-Organização e Apoio Social	Unidade	Pessoa atendida.	17.258	18.121	19.027	19.978	74.383
0107 - Promoção do Acesso ao Trabalho e Renda			304.832	390.437	500.528	642.185	1.837.981
2480-Primeiro Emprego	Unidade	Estagiário beneficiado.	133.360	173.102	224.686	291.642	822.791
2481-Intermediação de Mão-de-Obra	Unidade	Trabalhador beneficiado.	30.380	38.061	47.682	59.736	175.859
2483-Qualificação Profissional	Unidade	Tabalhador capacitado	26.950	32.016	38.035	45.186	142.186
2484-Seguro Desemprego	Unidade	Trabalhador habilitado.	3.098	3.345	3.613	3.902	13.958
2663-Apoio à Economia Solidária	Unidade	Posto de trabalho gerado.	111.044	143.913	186.511	241.719	683.187
TOTAL DO ÓRGÃO			322.090	424.991	544.694	696.988	1.988.763
15903 - FUNDO ESTADUAL DE ASSISTÊNCIA SOCIAL-FEAS							
0106 - Apoio à Promoção Social			582.666	611.740	3.266.348	755.393	5.216.147
1667-Moradias para População Urbana Carente	Unidade	Casa construída.	75.727	80.271	85.087	60.128	301.212
2384-Viva Luz	Unidade	Tarifa quitada.	339.216	407.059	488.471	586.165	1.820.911
2766-Proteção e Promoção Social da Juventude	Unidade	Jovem atendido	0	0	2.566.669	0	2.566.669
2767-Fortalecimento da Política de Assistência Social	Evento	Evento realizado.	46.038	55.780	24.801	44.481	171.099
2768-Benefícios Assistenciais	Pessoa	Pessoa atendida.	28.429	30.135	31.943	33.860	124.368
2837-Revitalização de Equipamentos Sociais da Rede de Proteção Social	Unidade	Rede revitalizada.	31.500	11.130	0	0	42.630
2839-Proteção e Promoção Social da Pessoa Portadora de Deficiência	Pessoa	Pessoa atendida.	38.096	2.285	42.792	2.579	85.753
2840-Proteção e Promoção Social da Criança e do Adolescente	Unidade	Criança assistida.	21.660	22.960	24.337	25.797	94.754

VALORES DAS AÇÕES DOS PROGRAMAS POR REGIÃO

MÉDIO MEARIM

ÓRGÃO / PROGRAMA / AÇÃO	Unidade de Medida	Produto	METAS				
			2004	2005	2006	2007	TOTAL
			valor(R\$1.00)	valor(R\$1.00)	valor(R\$1.00)	valor(R\$1.00)	valor(R\$1.00)
2891-Assistência Integral à Família	Unidade	Núcleo Implantado.	2.000	2.120	2.247	2.382	8.749
TOTAL DO ÓRGÃO			582.666	611.740	3.266.348	755.393	5.216.147
16101 - GERÊNCIA DE ESTADO DA RECEITA ESTADUAL-GERE							
0306 - Gestão da Política Tributária			38.498	42.348	46.583	51.242	178.671
2936-Fortalecimento da Administração Tributária	R\$	Receita arrecadada	38.498	42.348	46.583	51.242	178.671
TOTAL DO ÓRGÃO			38.498	42.348	46.583	51.242	178.671
17101 - GERÊNCIA DE ESTADO DE DESENVOLVIMENTO HUMANO-GDH							
0109 - Universalização do Ensino Fundamental			3.177.382	3.139.305	2.921.350	2.464.597	11.702.633
1724-Expansão da Rede Est. Bibliot. - Farol Educação para o Ens. Fundamental .	Unidade	Biblioteca (Farol) construída.	0	177.143	0	0	177.143
1725-Expansão da Rede Física Escolar do Ensino Fundamental	Unidade	Sala de aula construída, ampliada e reformada.	500.000	500.000	500.000	500.000	2.000.000
2669-Maranhão na Escola	Unidade	Criança matriculada.	23.440	23.440	23.440	23.440	93.760
2864-Expansão da Oferta Educacional em Áreas de Assentamento	Unidade	Escola construída e equipada.	79.077	0	0	0	79.077
2865-Expansão da Oferta Educacional em Quilombos	Unidade	Escola construída e equipada.	483.628	483.628	483.628	0	1.450.884
2866-Melhoria e Desenvolvimento da Escola (PDE-PME-PDDE)	Unidade	Escola beneficiada.	325.700	377.700	388.100	393.300	1.484.800
2868-Prêmio Aluno Modelo	Unidade	Aluno premiado.	18.994	18.994	18.994	18.994	75.976
2869-Formação Inicial dos Professores do Ensino Fundamental - PROFORM	Unidade	Professor habilitado	4.675	1.394	1.233	0	7.302
2871-Implementação da Política de Educação no Campo	Unidade	Aluno matriculado.	18.000	163.608	196.309	219.402	597.318
2872-Apoio e Desenvolvimento da Gestão Escolar	Unidade	Escola mantida.	1.599.073	1.047.730	1.047.730	1.047.730	4.742.264
2873-Revitalização da Educação a Distância	Unidade	Tele-sala implantada	102.784	116.828	35.666	35.666	290.944
2874-Ampliação do Acesso a Educação Infantil	Unidade	Criança matriculada.	22.011	19.652	17.063	16.878	75.604
2932-Aceleração de Estudos do Ensino Fundamental	Unidade	Aluno beneficiado.	0	209.187	209.187	209.187	627.561
0110 - Expansão e Melhoria do Ensino Médio			380.428	3.296.689	3.056.501	2.929.343	9.662.962
1729-Expansão da Rede Física Escolar do Ensino Médio	Unidade	Sala de aula construída	380.428	3.296.689	3.056.501	2.929.343	9.662.962
0111 - Desenvolvimento da Educação de Jovens e Adultos			542.750	908.485	908.485	908.485	3.268.205
2675-Vamos Ler	Unidade	Jovem e adulto alfabetizado.	519.425	885.160	885.160	885.160	3.174.905
2676-Educação e Cidadania	Unidade	Jovem e adulto beneficiado.	23.325	23.325	23.325	23.325	93.300
0112 - Ações Complementares a Educação			850.106	1.025.760	1.003.046	1.019.817	3.898.730
2056-Assistência Alimentar	Unidade	Aluno assistido.	668.628	783.068	783.068	783.068	3.017.832
2678-Saúde na Escola	Unidade	Aluno atendido	31.953	93.168	70.454	76.225	271.800
2882-Informática na Educação-PROINFO	Unidade	Escola informatizada.	84.211	84.211	84.211	95.211	347.842
2883-Inserção de Alunos em Programa de Trabalho e Renda	Unidade	Aluno beneficiado.	1.688	1.688	1.688	1.688	6.752
2930-Educação Física e Práticas Desportivas no Ensino Fundamental	Unidade	Aluno beneficiado.	63.626	63.626	63.626	63.626	254.504
0115 - Expansão da Oferta de Educação Especial			47.075	1.396.371	0	0	1.443.446
1736-Construção de CAP de Necessidade Especiais	Unidade	CAP construído e equipado.	47.075	1.396.371	0	0	1.443.446

VALORES DAS AÇÕES DOS PROGRAMAS POR REGIÃO

MÉDIO MEARIM

ÓRGÃO / PROGRAMA / AÇÃO	Unidade de Medida	Produto	METAS				
			2004	2005	2006	2007	TOTAL
			valor(R\$1,00)	valor(R\$1,00)	valor(R\$1,00)	valor(R\$1,00)	valor(R\$1,00)
0302 - Gestão de Políticas Educacionais			18.381.024	18.381.024	18.381.024	18.381.024	73.524.094
2579-Ações de Desenvolvimento do Ensino Fundamental			7.218.128	7.218.128	7.218.128	7.218.128	28.872.510
2580-Ações de Desenvolvimento do Ensino Médio			11.162.896	11.162.896	11.162.896	11.162.896	44.651.584
TOTAL DO ÓRGÃO			23.378.765	28.147.634	26.270.406	25.703.267	103.500.071
18101 - GERÊNCIA DE ESTADO DE INFRA-ESTRUTURA-GEINFRA							
0137 - Construção e Melhoria de Equipamentos Urbanos			612.503	312.503	312.503	275.758	1.513.267
1089-Construção e Melhoramento de Logradouros Públicos	M2	Praça e jardim construído.	72.496	72.496	72.496	72.496	289.984
1098-Construção e Melhoramento de Prédios Públicos	M2	Prédio construído.	95.487	95.487	95.487	95.487	381.948
1671-Implantação e Pavimentação de Vias Urbanas	M2	Via urbana pavimentada.	110.234	110.234	110.234	73.490	404.192
1672-Implantação de Centros Administrativos nos Municípios	Unidade	Prédio construído	300.000	0	0	0	300.000
2856-Manutenção de Logradouros Públicos	M2	Praça e jardim recuperado.	34.286	34.286	34.286	34.286	137.143
0141 - Ampliação/Conservação da Infra- Estrutura Rodoviária			315.234	565.234	565.234	565.234	2.010.937
1710-Construção de Pontes	M	Ponte construída	24.077	24.077	24.077	24.077	96.307
1711-Restauração de Pontes	M	Ponte restaurada.	117.647	117.647	117.647	117.647	470.588
2705-Conservação de Pontes	M	Ponte conservada	0	250.000	250.000	250.000	750.000
2950-Conservação de Rodovias	Km	Rodovia conservada.	173.511	173.511	173.511	173.511	694.043
0143 - Ampliação e Conservação da Infra- Estrutura Hidroviária			44.390	44.390	44.390	44.390	177.559
1678-Canalização de Rios	M3	Leito desassoreado.	38.390	38.390	38.390	38.390	153.559
1679-Construção de Diques e Barragens	M3	Dique ou barragem construída	6.000	6.000	6.000	6.000	24.000
TOTAL DO ÓRGÃO			972.127	922.127	922.127	885.382	3.701.764
19101 - GERÊNCIA DE ESTADO DE SEGURANÇA PÚBLICA-GESEP							
0114 - Redução do Índice de Criminalidade			0	453.726	980.294	329.405	1.763.426
1714-Construção e Equipamento de Unidades Policiais	Unidade	Unidade construída e equipada	0	453.726	980.294	329.405	1.763.426
TOTAL DO ÓRGÃO			0	453.726	980.294	329.405	1.763.426
19111 - CORPO DE BOMBEIROS MILITAR DO MARANHÃO							
0144 - Defesa Civil de Combate a Incêndio			0	88.750	182.696	111.412	382.858
1237-Instalações p/ CBNMA	Unidade	U. O. construída e/ou reformada.	0	0	83.332	0	83.332
2405-Serviço Contra Incêndio e Pânico	Unidade	Preventivo realizado.	0	40.881	44.655	49.864	135.400
2779-Administração e Gestão do Corpo de Bombeiros			0	0	0	0	0
2780-Funcionamento dos Serviços de Resgate	Unidade	Resgate realizado.	0	47.869	54.709	61.548	164.126
TOTAL DO ÓRGÃO			0	88.750	182.696	111.412	382.858
19201 - DEPARTAMENTO ESTADUAL DE TRÂNSITO - DETRAN							
0118 - Trânsito com Qualidade			265.079	265.079	265.079	265.079	1.060.317
1310-Expansão e Modernização dos Serviços de Trânsito	Unidade	Veículo licenciado e condutor habilitado.	116.347	116.347	116.347	116.347	465.388

VALORES DAS AÇÕES DOS PROGRAMAS POR REGIÃO

MÉDIO MEARIM

ÓRGÃO / PROGRAMA / AÇÃO	Unidade de Medida	Produto	METAS				
			2004	2005	2006	2007	TOTAL
			valor(R\$1.00)	valor(R\$1.00)	valor(R\$1.00)	valor(R\$1.00)	valor(R\$1.00)
2477-Atividades a Cargo do CTB			148.732	148.732	148.732	148.732	594.930
TOTAL DO ÓRGÃO			265.079	265.079	265.079	265.079	1.060.317
21201 - COMPANHIA DE ÁGUAS E ESGOTOS DO ESTADO DO MA - CAEMA							
0165 - Universalização do Abastecimento d'Água			79.708	11.956	0	79.708	171.371
1068-Ampliação e Melhorias de Sistemas de Abastecimento Dágua	Unidade	Sistema ampliado.	79.708	11.956	0	79.708	171.371
0400 - Apoio Administrativo			85.000	85.000	85.000	85.000	340.000
2504-Funcionamento da Companhia de Águas e Esgotos do Maranhão			85.000	85.000	85.000	85.000	340.000
0410 - Previdência dos Servidores Públicos do Estado			2.078.096	2.078.096	2.078.096	2.078.096	8.312.384
2563-Contribuição ao Regime Geral de Previdência			90.352	90.352	90.352	90.352	361.408
TOTAL DO ÓRGÃO			255.060	187.308	175.352	255.060	872.779
21901 - FES - UNIDADES ASSISTENCIAIS							
0127 - Promoção da Saúde, Prevenção e Controle de Doenças e Agravos Prioritários			2.433.720	2.910.527	3.485.187	3.830.545	12.659.978
2241-Proteção e Recuperação da Saúde da Mulher, da Criança, do Adolescente, do Trabalhador e do Idoso	Unidade	Pessoa atendida	230.402	276.472	331.775	398.121	1.236.769
2344-Controle das DST / AIDS	Unidade	Pessoa atendida	137.538	165.046	198.060	237.666	738.310
2846-Promoção, Proteção e Recuperação da Saúde Bucal	Unidade	Pessoa atendida	86.876	112.939	146.821	176.185	522.822
2847-Saúde da Família	Unidade	Equipe implementada	920.860	1.105.032	1.326.038	1.397.895	4.749.825
2848-Proteção e Recuperação da Saúde Mental	Unidade	Atendimento no CAPS e PSF realizado	4.597	3.448	4.137	4.965	17.146
2849-Controle e Erradicação de Doenças Transmissíveis, Não Transmissíveis e Endêmicas	Pessoa	Pessoa atendida.	915.567	1.098.680	1.318.417	1.450.258	4.782.923
2850-Vigilância em Saúde Pública	Unidade	Município atendido	137.879	148.909	159.939	165.455	612.182
0128 - Promoção e Proteção à Saúde em Vigilância Sanitária			113.220	226.441	271.729	326.074	937.465
2853-Licenciamento e Inspeção de Estabelecimentos Comerciais de Produtos Relacionados à Saúde	Unidade	Estabelecimento licenciado	113.220	226.441	271.729	326.074	937.465
0129 - Criança Futuro			529.412	794.118	952.942	1.238.825	3.515.297
2487-Leite é Vida	Unidade	Criança atendida	529.412	794.118	952.942	1.238.825	3.515.297
0145 - Saúde Dez			3.733.333	3.550.477	5.916.395	4.099.418	17.299.623
1704-Implantação do PDR - Plano Diretor da Regionalização	Unidade	Município atendido	1.000.000	1.292.746	994.420	914.867	4.202.033
2153-Assistência Médica Qualificada e Gratuita	Unidade	Pessoa atendida	1.339.888	669.947	703.441	984.817	3.698.092
2756-Controle, Regulação e Avaliação do SUS	Unidade	Município regulado e avaliado.	78.082	101.506	131.958	145.154	456.699
2757-Assistência Farmacêutica	Unidade	Município atendido	750.559	850.633	1.080.804	1.296.965	3.978.960
2758-Reforço da Rede de Serviço	Unidade	Município beneficiado	225.000	292.500	380.250	456.270	1.354.020
2759-Saúde Preventiva na Escola	Unidade	Aluno assistido	339.805	343.145	2.625.522	301.346	3.609.819
0164 - SANESTADO			3.688.534	0	1.507.794	376.948	5.573.277
1699-Projeto Sanear	Unidade	Sistema implantado	3.392.536	0	1.507.794	376.948	5.277.278

VALORES DAS AÇÕES DOS PROGRAMAS POR REGIÃO

MÉDIO MEARIM

ÓRGÃO / PROGRAMA / AÇÃO	Unidade de Medida	Produto	METAS				
			2004	2005	2006	2007	TOTAL
			valor(R\$1,00)	valor(R\$1,00)	valor(R\$1,00)	valor(R\$1,00)	valor(R\$1,00)
1701-Projeto Alvorada	Unidade	Sistema implantado	295.998	0	0	0	295.998
0168 - Saneamento Básico em Pequenos Aglomerados			2.872.993	2.354.373	2.825.250	3.107.775	11.160.390
1733-Implantação de Sistemas Simplificados	Unidade	Sistema implantado	1.783.539	1.589.197	1.907.037	2.097.739	7.377.512
2912-Melhorias dos Sistemas Simplificados	Unidade	Sistema ampliado	1.089.454	765.176	918.213	1.010.035	3.782.878
0172 - Controle Antidrogas			77.259	121.541	88.583	103.323	390.705
2755-Sistema Interinstitucional das Ações Antidrogas - SIAAD	Unidade	Usuário dependente assistido.	25.509	69.791	11.230	3.745	110.276
2893-Proteção e Recuperação de Dependentes Químicos	Unidade	Usuário dependente atendido.	51.750	51.750	77.352	99.577	280.430
0311 - Gestão da Política de Saúde Pública			1.982.789	1.982.789	1.982.789	1.982.789	7.931.154
2753-Direção e Coordenação da Política de Saúde Pública			1.928.925	1.928.925	1.928.925	1.928.925	7.715.700
2754-Qualificação do Controle Social			53.863	53.863	53.863	53.863	215.454
TOTAL DO ÓRGÃO			15.431.261	11.940.266	17.030.668	15.065.696	59.467.890
21909 - FES - INSTITUTO OSWALDO CRUZ							
0145 - Saúde Dez			14.968	14.968	14.968	14.968	59.870
2291-Funcionamento do Instituto Oswaldo Cruz			14.968	14.968	14.968	14.968	59.870
TOTAL DO ÓRGÃO			14.968	14.968	14.968	14.968	59.870
21914 - FES - SUPERVISAO DE HEMATOLOGIA E HEMOTERAPIA DO MARANHÃO							
0146 - Programa Estadual de Sangue e Hemoderivados			304.680	307.818	309.388	312.526	1.234.412
2888-Captação de Doadores	Unidade	Doador cadastrado	31.385	34.524	36.093	39.231	141.233
2889-Formação de Recursos Humanos	Unidade	Pessoa capacitada .	30.245	30.245	30.245	30.245	120.979
2890-Funcionamento da Hemorede			243.050	243.050	243.050	243.050	972.200
TOTAL DO ÓRGÃO			304.680	307.818	309.388	312.526	1.234.412
21918 - FES - HOSPITAL REGIONAL LAURA VASCONCELOS							
0145 - Saúde Dez			2.529.582	2.782.540	3.060.794	3.366.874	11.739.790
2416-Funcionamento do Hospital Regional Laura Vasconcelos, em Bacabal	Unidade	Pessoa atendida	2.529.582	2.782.540	3.060.794	3.366.874	11.739.790
TOTAL DO ÓRGÃO			2.529.582	2.782.540	3.060.794	3.366.874	11.739.790
22101 - GERÊNCIA DE ESTADO DE PLANEJAMENTO, ORÇAMENTO E GESTÃO-GEPLAN							
0170 - Promoção e Desenvolvimento de Arranjos e Sistemas Produtivos Locais			37.181	37.181	33.121	33.121	140.604
2941-Desenvolvimento de Arranjos Produtivos	Unidade	Empresa/Produtor apoiado	25.000	25.000	25.000	25.000	100.000
2942-Implementação de Instrumentos de Apoio ao Desenvolvimento Sustentável	Unidade	Plano e agenda implementado.	12.181	12.181	8.121	8.121	40.604
0205 - Valorização do Servidor			6.458	6.458	7.750	7.750	28.416
2828-Capacitação de Servidores Públicos	Unidade	Servidor capacitado	6.458	6.458	7.750	7.750	28.416

VALORES DAS AÇÕES DOS PROGRAMAS POR REGIÃO

MÉDIO MEARIM

ÓRGÃO / PROGRAMA / AÇÃO	Unidade de Medida	Produto	METAS				
			2004	2005	2006	2007	TOTAL
			valor(R\$1,00)	valor(R\$1,00)	valor(R\$1,00)	valor(R\$1,00)	valor(R\$1,00)
0315 - Gestão do Planejamento Estratégico Governamental			37.072	70.427	43.070	44.648	195.216
2822-Comunicação e Marketing Institucional			21.228	21.228	21.228	21.228	84.913
2824-Gestão de Recursos Humanos	Unidade	Servidor beneficiado	2.902	2.902	2.902	2.902	11.608
2827-Monitoramento das Ações de Governo e Avaliação de seus Resultados e Impactos	Unidade	Ação programática monitorada	12.942	46.296	18.939	20.518	98.695
TOTAL DO ÓRGÃO			80.712	114.066	83.940	85.519	364.237
22205 - INST. DE ESTUDOS E ANÁLISES SÓCIOECONÔMICAS DO MA-IEASE							
0204 - Maranhão em Números			16.650	16.650	16.650	16.650	66.601
2835-Contas Regionais	Unidade	Pesquisa e estudo realizado	16.650	16.650	16.650	16.650	66.601
TOTAL DO ÓRGÃO			16.650	16.650	16.650	16.650	66.601
23101 - GERÊNCIA DE ESTADO DE DESENV. DA INDÚSTRIA, COMÉRCIO E TURISMO-GEDICT							
0119 - Maranhão Empreendedor			27.507	100.877	46.524	60.233	235.141
2396-Sistema SINCOEX	Unidade	Empresa beneficiada.	8.333	10.833	14.083	18.308	51.558
2727-Compras Governamentais	Unidade	Empresa beneficiada.	3.000	3.900	5.070	6.591	18.561
2728-Implementação da Política Industrial	Real R\$	Capital atraído.	16.174	20.901	27.371	35.333	99.779
2729-Implementação de Agronegócios no Maranhão	Unidade	Empresa implantada.	0	65.242	0	0	65.242
TOTAL DO ÓRGÃO			27.507	100.877	46.524	60.233	235.141
23201 - JUNTA COMERCIAL DO ESTADO DO MARANHÃO - JUCEMA							
0122 - Registro das Atividades Mercantis			0	26.800	0	10.400	37.200
2741-Registro Público de Empresas Mercantis e Atividades Afins	Unidade	Atividade registrada.	0	26.800	0	10.400	37.200
TOTAL DO ÓRGÃO			0	26.800	0	10.400	37.200
23202 - INSTITUTO DE PESOS E MEDIDAS DO ESTADO DO MA - IPEMAR							
0123 - Metrologia Legal			15.500	27.786	30.569	33.303	107.158
2742-Serviços Técnicos Especiais	Unidade	Consumidor Atendido	15.500	27.786	30.569	33.303	107.158
TOTAL DO ÓRGÃO			15.500	27.786	30.569	33.303	107.158
23204 - AGÊNCIA DE DESENVOLVIMENTO DO TURISMO- ADETUR							
0121 - Desenvolvimento Integral do Turismo			4.520	5.424	6.509	7.811	24.264
2734-Turismo para a Melhor Idade	Unidade	Pessoa da melhor idade inserida.	1.260	1.512	1.815	2.178	6.765
2735-Universalização do Turismo	Unidade	Município integrado .	3.260	3.912	4.694	5.633	17.499
TOTAL DO ÓRGÃO			4.520	5.424	6.509	7.811	24.264
23205 - AGÊNCIA DE DESENV. DAS MICRO E PEQ. EMPRESAS E EMPREENDEDORISMO-ADEME							
0119 - Maranhão Empreendedor			9.759	509.894	506.653	506.653	1.532.958
2731-Maranhão dos Micro e Pequenos Negócios e das Grandes Oportunidades	Pessoa	Micro e pequeno empresário beneficiado.	5.105	5.241	3.550	3.550	17.446

VALORES DAS AÇÕES DOS PROGRAMAS POR REGIÃO

MÉDIO MEARIM

ÓRGÃO / PROGRAMA / AÇÃO	Unidade de Medida	Produto	METAS				
			2004	2005	2006	2007	TOTAL
			valor(R\$1.00)	valor(R\$1.00)	valor(R\$1.00)	valor(R\$1.00)	valor(R\$1.00)
2732-Pólos de Produção Solidária	M2	Espaço construído.	4.654	4.654	3.102	3.102	15.512
2788-Banco do Povo	Unidade	Pessoa atendida.	0	500.000	500.000	500.000	1.500.000
TOTAL DO ÓRGÃO			9.759	509.894	506.653	506.653	1.532.958
24101 - GERÊNCIA DE ESTADO DA CIÊNCIA, TECNOL., ENS. SUP. E DESENV. TECNOL.-GE							
0100 - Desenvolvimento Científico e Tecnológico			2.727	6.364	7.273	4.091	20.455
2271-Desenvolvimento de Processos Tecnológicos	Unidade	Evento e serviço realizado.	2.727	6.364	7.273	4.091	20.455
TOTAL DO ÓRGÃO			2.727	6.364	7.273	4.091	20.455
24201 - UNIVERSIDADE ESTADUAL DO MARANHÃO-UEMA							
2195-Fomento à Pesquisa Científica e Tecnológica	Unidade	Bolsa e auxílio concedido	228.002	262.202	301.533	346.763	1.138.500
0101 - Ensino de Graduação			1.320.700	1.339.000	1.339.000	1.339.000	5.337.700
1689-Melhoramento e Ampliação da Infra-Estrutura da UEMA	Unidade	Construir, ampliar, reformar e equipar prédio.	939.000	939.000	939.000	939.000	3.756.000
2118-Formação de Profissionais em Nível Superior	Unidade	Profissional Graduado	381.700	400.000	400.000	400.000	1.581.700
0102 - Desenvolvimento de Pós-Graduação			211.623	348.620	348.620	348.620	1.257.483
2747-Implementação e Manutenção de Cursos de Pós-Graduação	Unidade	Curso implantado.	126.466	168.620	168.620	168.620	632.326
2748-Fomento e Fixação de Mestres e Doutores	Unidade	Mestre/doutor fixado	85.157	180.000	180.000	180.000	625.157
0103 - Extensão Universitária			2.190.280	2.455.917	2.455.917	2.505.917	9.608.030
2749-UEMA na Comunidade	Unidade	Pessoa atendida	2.092.780	2.305.917	2.305.917	2.305.917	9.010.530
2938-Revitalização do Programa de Eventos Científicos e Sócio-Culturais	Unidade	Evento Realizado	97.500	150.000	150.000	200.000	597.500
0104 - Desenvolvimento Científico			267.209	308.000	308.000	308.000	1.191.209
2750-Difusão Científica	Unidade	Trabalho publicado.	106.095	128.000	128.000	128.000	490.095
2861-Estimulo a Produção Científica Acadêmica	Unidade	Pesquisa realizada.	161.114	180.000	180.000	180.000	701.114
0105 - Desenvolvimento Tecnológico			300.000	1.845.280	1.000.000	1.000.000	4.145.280
1690-Implantação de Centros Tecnológicos	Unidade	Centro implantado	0	945.280	0	0	945.280
2751-Formação de Tecnólogos	Unidade	Tecnólogo formado	300.000	300.000	400.000	400.000	1.400.000
2794-Manutenção de Centros Tecnológicos	Unidade	Centro funcionando.	0	600.000	600.000	600.000	1.800.000
TOTAL DO ÓRGÃO			4.517.814	6.559.019	5.753.069	5.848.300	22.678.202
36101 - GERÊNCIA DE ARTICULAÇÃO E DESENV. DA REGIÃO DO MÉDIO MEARIM							
0400 - Apoio Administrativo			950.890	950.890	950.890	950.890	3.803.560
2904-Funcionamento da Gerência Articulação Desenvolvimento Região Médio Mearim			950.890	950.890	950.890	950.890	3.803.560
TOTAL DO ÓRGÃO			950.890	950.890	950.890	950.890	3.803.560
45101 - GERÊNCIA DE ESTADO DE ESPORTE E LAZER-GESP							
0124 - Incentivo ao Desporto de Rendimento			53.026	59.654	66.283	79.539	258.502
2697-Apoio às Federações e Ligas Esportivas	Unidade	Atleta atendido	47.026	52.904	58.783	70.539	229.252

VALORES DAS AÇÕES DOS PROGRAMAS POR REGIÃO

MÉDIO MEARIM

ÓRGÃO / PROGRAMA / AÇÃO	Unidade de Medida	Produto	METAS				
			2004	2005	2006	2007	TOTAL
			valor(R\$1.00)	valor(R\$1.00)	valor(R\$1.00)	valor(R\$1.00)	valor(R\$1.00)
2698-Capacitação e Atualização Técnica em Desporto	Unidade	Profissional qualificado	6.000	6.750	7.500	9.000	29.250
0125 - Incentivo ao Desporto Estudantil			42.058	50.469	58.877	67.285	218.689
2699-Promoção e Apoio ao Desporto Educacional	Unidade	Aluno atendido	42.058	50.469	58.877	67.285	218.689
TOTAL DO ÓRGÃO			95.084	110.123	125.160	146.824	477.191
46110 - VIVA CIDADÃO							
0134 - Maranhão Cidadão			222.306	59.806	59.806	59.806	401.724
1683-Expansão e Instalação de Unidades do Viva Cidadão	Unidade	Pessoa atendida	162.500	0	0	0	162.500
2855-Administração e Gestão do Viva Cidadão	Unidade	Cidadão atendido	59.806	59.806	59.806	59.806	239.224
TOTAL GERAL			54.670.858	60.503.559	65.876.365	60.312.511	241.363.293

VALORES DAS AÇÕES DOS PROGRAMAS POR REGIÃO

METROPOLITANA

ÓRGÃO / PROGRAMA / AÇÃO	Unidade de Medida	Produto	METAS				
			2004	2005	2006	2007	TOTAL
			valor(R\$1,00)	valor(R\$1,00)	valor(R\$1,00)	valor(R\$1,00)	valor(R\$1,00)
01101 - ASSEMBLÉIA LEGISLATIVA							
0400 - Apoio Administrativo			86.426.668	74.426.668	74.426.668	74.426.668	309.706.672
1665-Construção do Prédio Sede do Poder Legislativo	Unidade	Prédio construído	12.000.000	0	0	0	12.000.000
2001-Atividades Legislativas			21.898.642	21.898.642	21.898.642	21.898.642	87.594.568
2643-Funcionamento da Assembléia Legislativa			52.528.026	52.528.026	52.528.026	52.528.026	210.112.104
0410 - Previdência dos Servidores Públicos do Estado			209.203.274	209.203.274	209.203.274	209.203.274	836.813.096
2553-Contribuição à Previdência do Servidor Público Estadual			1.591.895	1.591.895	1.591.895	1.591.895	6.367.580
2563-Contribuição ao Regime Geral de Previdência			7.711.538	7.711.538	7.711.538	7.711.538	30.846.152
0420 - Previdência de Inativos e Pensionistas do Estado			51.420.945	51.420.945	51.420.945	51.420.945	205.683.780
2429-Encargos com Inativos			10.284.189	10.284.189	10.284.189	10.284.189	41.136.756
TOTAL DO ÓRGÃO			106.014.290	94.014.290	94.014.290	94.014.290	388.057.160
01901 - FUNDO ESPECIAL LEGISLATIVO							
0400 - Apoio Administrativo			617.531	617.531	617.531	617.531	2.470.124
2720-Operacionalização do Fundo Legislativo Especial			617.531	617.531	617.531	617.531	2.470.124
TOTAL DO ÓRGÃO			617.531	617.531	617.531	617.531	2.470.124
02101 - TRIBUNAL DE CONTAS DO ESTADO							
0316 - Gestão de Políticas de Controle Externo			17.052.383	17.052.383	17.052.383	17.052.383	68.209.532
2349-Fiscalização Externa			552.250	552.250	552.250	552.250	2.209.000
2472-Direção e Coordenação de Políticas de Controle Externo			16.400.133	16.400.133	16.400.133	16.400.133	65.600.532
2952-Modernização do Sistema de Controle Externo dos Estados e Municípios - PROMOEX			100.000	100.000	100.000	100.000	400.000
0410 - Previdência dos Servidores Públicos do Estado			29.213.936	29.213.936	29.213.936	29.213.936	116.855.744
2553-Contribuição à Previdência do Servidor Público Estadual			999.510	999.510	999.510	999.510	3.998.040
2563-Contribuição ao Regime Geral de Previdência			401.032	401.032	401.032	401.032	1.604.128
0420 - Previdência de Inativos e Pensionistas do Estado			15.967.470	15.967.470	15.967.470	15.967.470	63.869.880
2429-Encargos com Inativos			3.193.494	3.193.494	3.193.494	3.193.494	12.773.976
TOTAL DO ÓRGÃO			21.646.419	21.646.419	21.646.419	21.646.419	86.585.676
02901 - FUNDO DE MODERNIZAÇÃO DO TRIBUNAL DE CONTAS - FUMTEC							
0316 - Gestão de Políticas de Controle Externo			500.000	500.000	500.000	500.000	2.000.000
2619-Desenvolvimento das Atividades do Tribunal de Contas do Estado			500.000	500.000	500.000	500.000	2.000.000
TOTAL DO ÓRGÃO			500.000	500.000	500.000	500.000	2.000.000
04101 - TRIBUNAL DE JUSTIÇA DO ESTADO							
0400 - Apoio Administrativo			135.291.925	135.291.925	135.291.925	135.291.925	541.167.700
2558-Cumprimento de Sentença Judicial			19.653.320	19.653.320	19.653.320	19.653.320	78.613.280

VALORES DAS AÇÕES DOS PROGRAMAS POR REGIÃO

METROPOLITANA

ÓRGÃO / PROGRAMA / AÇÃO	Unidade de Medida	Produto	METAS				
			2004	2005	2006	2007	TOTAL
			valor(R\$1.00)	valor(R\$1.00)	valor(R\$1.00)	valor(R\$1.00)	valor(R\$1.00)
2611-Distribuição da Justiça	Unidade	Processo tramitado	48.482.024	48.482.024	48.482.024	48.482.024	193.928.096
2644-Funcionamento do Tribunal de Justiça			67.156.581	67.156.581	67.156.581	67.156.581	268.626.324
0410 - Previdência dos Servidores Públicos do Estado			427.380.273	427.380.273	427.380.273	427.380.273	1.709.521.092
2553-Contribuição à Previdência do Servidor Público Estadual			9.783.487	9.783.487	9.783.487	9.783.487	39.133.948
2563-Contribuição ao Regime Geral de Previdência			10.074.371	10.074.371	10.074.371	10.074.371	40.297.484
0420 - Previdência de Inativos e Pensionistas do Estado			67.466.135	67.466.135	67.466.135	67.466.135	269.864.540
2429-Encargos com Inativos			13.493.227	13.493.227	13.493.227	13.493.227	53.972.908
TOTAL DO ÓRGÃO			168.643.010	168.643.010	168.643.010	168.643.010	674.572.040
04102 - CORREGEDORIA GERAL DA JUSTIÇA							
0400 - Apoio Administrativo			4.871.589	4.871.589	4.871.589	4.871.589	19.486.356
2500-Funcionamento do Gabinete da Corregedoria Geral da Justiça e Comarcas			4.871.589	4.871.589	4.871.589	4.871.589	19.486.356
TOTAL DO ÓRGÃO			4.871.589	4.871.589	4.871.589	4.871.589	19.486.356
04901 - FUNDO ESPECIAL DE MODERNIZAÇÃO E REAP.DO JUDICIÁRIO-FERJ							
1656-Construção, Ampliação e Reforma de Prédios do Poder Judiciário	M2	Fórum construído	529.600	580.000	584.000	672.000	2.365.600
2584-Desenvolvimento e Modernização dos Serviços Judiciários	Unidade	Sistema funcionando	847.500	922.500	1.072.500	1.222.500	4.065.000
TOTAL DO ÓRGÃO			1.377.100	1.502.500	1.656.500	1.894.500	6.430.600
07101 - PROCURADORIA GERAL DA JUSTIÇA							
2322-Capacitação de Recursos Humanos			133.340	133.340	133.340	133.340	533.360
2645-Funcionamento da Procuradoria Geral da Justiça			56.364.806	56.364.806	56.364.806	56.364.806	225.459.224
0410 - Previdência dos Servidores Públicos do Estado			234.655.955	234.655.955	234.655.955	234.655.955	938.623.820
2553-Contribuição à Previdência do Servidor Público Estadual			10.816.288	10.816.288	10.816.288	10.816.288	43.265.152
2563-Contribuição ao Regime Geral de Previdência			796.965	796.965	796.965	796.965	3.187.860
0420 - Previdência de Inativos e Pensionistas do Estado			58.638.125	58.638.125	58.638.125	58.638.125	234.552.500
2429-Encargos com Inativos			11.727.625	11.727.625	11.727.625	11.727.625	46.910.500
TOTAL DO ÓRGÃO			79.839.024	79.839.024	79.839.024	79.839.024	319.356.096
11103 - PROCURADORIA GERAL DO ESTADO							
0201 - Representação e Defesa do Estado			9.549.749	9.855.362	10.332.101	10.804.187	40.541.399
2478-Dinamização do Centro de Estudos	Unidade	Capacitação realizada	144.999	173.995	208.794	250.553	778.341
2616-Custas Judiciais e Pequenas Causas	Unidade	Pagamento realizado	537.600	645.120	884.144	1.060.972	3.127.836
2646-Defesa do Estado	Unidade	Defesa realizada	237.600	285.120	342.144	410.572	1.275.436
2647-Administração e Gestão da PGE			8.021.664	8.021.664	8.021.664	8.021.664	32.086.656

VALORES DAS AÇÕES DOS PROGRAMAS POR REGIÃO

METROPOLITANA

ÓRGÃO / PROGRAMA / AÇÃO	Unidade de Medida	Produto	METAS				
			2004	2005	2006	2007	TOTAL
			valor(R\$1,00)	valor(R\$1,00)	valor(R\$1,00)	valor(R\$1,00)	valor(R\$1,00)
2820-Representação do Estado	Unidade	Representação efetuada	607.886	729.463	875.355	1.060.426	3.273.130
TOTAL DO ÓRGÃO			9.549.749	9.855.362	10.332.101	10.804.187	40.541.399
11104 - CONTROLADORIA GERAL DO ESTADO							
0202 - Controle Interno do Poder Executivo			5.135.717	5.135.717	5.135.717	5.135.717	20.542.868
2175-Modernização da Capacidade Institucional da Controladoria	Unidade	Servidor capacitado	320.000	320.000	320.000	320.000	1.280.000
2322-Capacitação de Recursos Humanos			121.200	121.200	121.200	121.200	484.800
2648-Administração e Gestão da Controladoria Geral do Estado			4.490.917	4.490.917	4.490.917	4.490.917	17.963.668
2649-Fiscalização e Avaliação			203.600	203.600	203.600	203.600	814.400
TOTAL DO ÓRGÃO			5.135.717	5.135.717	5.135.717	5.135.717	20.542.868
11105 - REPRESENTAÇÃO DO GOV.DO MARANHÃO NO DISTRITO FEDERAL							
0400 - Apoio Administrativo			252.159	252.159	252.159	252.159	1.008.636
2650-Operacionalização das Ações de Representação do Estado			252.159	252.159	252.159	252.159	1.008.636
TOTAL DO ÓRGÃO			252.159	252.159	252.159	252.159	1.008.636
11109 - CASA CIVIL							
2177-Divulgação das Ações Governamentais			345.600	345.600	345.600	345.600	1.382.400
2651-Apoio as Ações de Comunicação Social			6.000.000	6.000.000	6.000.000	6.000.000	24.000.000
2652-Funcionamento da Casa Civil			20.391.690	20.391.690	20.391.690	20.391.690	81.566.760
2653-Funcionamento da Vice-Governadoria			870.800	870.800	870.800	870.800	3.483.200
2939-Apoio à Secretaria Extraordinária de Solidariedade Humana			618.000	618.000	618.000	618.000	2.472.000
2940-Apoio à Ouvidoria Geral do Estado			371.800	371.800	371.800	371.800	1.487.200
TOTAL DO ÓRGÃO			28.597.890	28.597.890	28.597.890	28.597.890	114.391.560
11110 - GABINETE DO GOVERNADOR NA REGIÃO TOCANTINA							
2654-Funcionamento do Gabinete do Governador na Região Tocantina			92.995	92.995	92.995	92.995	371.980
TOTAL DO ÓRGÃO			92.995	92.995	92.995	92.995	371.980
11111 - DEFENSORIA PÚBLICA DO ESTADO							
0113 - Assistência Jurídica			3.204.673	3.204.673	3.204.673	3.204.673	12.818.692
2655-Administração e Gestão da Defensoria	Unidade	Cidadão atendido	3.147.188	3.147.188	3.147.188	3.147.188	12.588.752
2656-Assistência Jurídica Gratuita			57.485	57.485	57.485	57.485	229.940
TOTAL DO ÓRGÃO			3.204.673	3.204.673	3.204.673	3.204.673	12.818.692
11113 - COMISSÃO CENTRAL DE LICITAÇÃO							
0400 - Apoio Administrativo			1.213.431	1.213.431	1.213.431	1.213.431	4.853.724
2761-Funcionamento da Comissão Central de Licitação			1.213.431	1.213.431	1.213.431	1.213.431	4.853.724

VALORES DAS AÇÕES DOS PROGRAMAS POR REGIÃO

METROPOLITANA

ÓRGÃO / PROGRAMA / AÇÃO	Unidade de Medida	Produto	METAS				
			2004	2005	2006	2007	TOTAL
			valor(R\$1,00)	valor(R\$1,00)	valor(R\$1,00)	valor(R\$1,00)	valor(R\$1,00)
TOTAL DO ÓRGÃO			1.213.431	1.213.431	1.213.431	1.213.431	4.853.724
11114 - GERÊNCIA DE ESTADO DE ARTICULAÇÃO POLÍTICA DO GOVERNADOR							
2762-Funcionamento da Gerência de Articulação Política do Governador			674.206	674.206	674.206	674.206	2.696.824
TOTAL DO ÓRGÃO			674.206	674.206	674.206	674.206	2.696.824
12101 - GERÊNCIA DE ESTADO DE DESENV. DAS CIDADES E MUNICÍPIOS-GEDECIM							
0138 - Moradia Cidadã			1.861.241	2.454.029	1.194.551	1.507.324	7.017.145
1692-Construção e Benefícios a Moradias na Área Rural	Unidade	Casa construída.	647.500	602.500	557.500	557.500	2.365.000
1693-Adequação da Infra-Estrutura Habitacional Rural	Unidade	Lote implantado.	90.000	84.000	78.000	78.000	330.000
1694-Construção e Benefícios a Moradias na Área Urbana	Unidade	Casa construída.	853.188	1.384.855	390.870	645.145	3.274.058
1695-Adequação da Infra-Estrutura Habitacional Urbana	Unidade	Lote implantado.	270.553	382.674	168.181	226.679	1.048.088
0163 - PRODEURB			1.716.842	1.671.094	1.652.795	1.672.795	6.713.527
1696-Estudos e Projetos de Gestão Urbana	Unidade	Município beneficiado.	100.644	54.897	36.598	36.598	228.737
1697-Recuperação e Organização Urbana	Unidade	Cidadão beneficiado.	1.616.197	1.616.197	1.616.197	1.616.197	6.464.790
1698-Infra-Estrutura em Áreas de Assentamento	Unidade	Lote implantado.	0	0	0	20.000	20.000
0314 - Gestão de Políticas de Apoio aos Municípios			800.909	800.909	800.909	800.909	3.203.637
1691-Estruturação do Setor Saneamento			260.020	260.020	260.020	260.020	1.040.080
2660-Apoio à Administração Pública			410.000	410.000	410.000	410.000	1.640.000
2752-Direção e Coordenação de Políticas de Apoio aos Municípios			130.889	130.889	130.889	130.889	523.557
TOTAL DO ÓRGÃO			4.378.992	4.926.033	3.648.256	3.981.029	16.934.310
13101 - GERÊNCIA DE ESTADO DE AGRICULTURA, PECUÁRIA E DESENV. RURAL-GEAGRO							
0153 - Produção de Alimentos de Origem Animal			24.368	37.040	39.964	42.888	144.261
2791-Incentivo à Criação de Animais de Pequeno Porte	Unidade	UVT implantada	24.368	37.040	39.964	42.888	144.261
0154 - Promoção Agropecuária			1.295.614	2.163.122	1.817.785	50.614	5.327.134
2796-Cooperação Técnica	Unidade	Técnico treinado.	1.250.000	2.116.000	1.769.000	0	5.135.000
2797-Feiras e Exposições Agropecuárias	Unidade	Feira e exposição realizada.	45.614	47.122	48.785	50.614	192.134
0155 - Abastecimento e Comercialização			1.393.892	1.073.319	1.049.877	934.770	4.451.858
2798-Carne na Mesa	Tonelada	Carne bovina ofertada	507.042	584.909	644.970	711.368	2.448.290
2799-Sopa Viva	Tonelada	Concentrado nutritivo distribuido.	826.850	412.809	309.607	103.202	1.652.468
2800-Peixe na Mesa	Tonelada	Pescado ofertado	60.000	75.600	95.300	120.200	351.100
0157 - Fortalecimento da Agricultura Familiar			708.247	814.716	836.987	1.074.221	3.434.171
2792-Fortalecimento do Crédito na Agricultura Familiar	Unidade	Projeto aprovado.	286.934	297.625	327.115	424.711	1.336.386
2805-Operacionalização das Casas de Agricultura Familiar	Unidade	Agricultor assistido.	340.586	399.232	371.136	420.211	1.531.165
2806-Gestão Social Participativa	Unidade	Comunidade organizada	8.000	26.950	29.645	83.844	148.439

VALORES DAS AÇÕES DOS PROGRAMAS POR REGIÃO

METROPOLITANA

ÓRGÃO / PROGRAMA / AÇÃO	Unidade de Medida	Produto	METAS				
			2004	2005	2006	2007	TOTAL
			valor(R\$1.00)	valor(R\$1.00)	valor(R\$1.00)	valor(R\$1.00)	valor(R\$1.00)
2807- Diversificação de Economias Rurais	Unidade	Produtor apoiado.	72.727	90.909	109.091	145.455	418.182
0313 - Gestão da Política de Agricultura e Pecuária			1.982.656	1.982.656	1.982.656	1.982.656	7.930.624
2660- Apoio à Administração Pública			172.500	172.500	172.500	172.500	690.000
2760- Direção e Coordenação da Política de Agricultura, Pecuária e Desenvolvimento Rural			1.810.156	1.810.156	1.810.156	1.810.156	7.240.624
TOTAL DO ÓRGÃO			5.404.777	6.070.852	5.727.269	4.085.150	21.288.048
13110 - NÚCLEO ESTADUAL DE PROGRAMAS ESPECIAIS - NEPE							
0161 - Combate à Pobreza Rural			4.261.670	4.726.919	4.561.662	4.801.518	18.351.768
1650- PCPRII - Abastecimento D'água	Unidade	Sistema de abastecimento d'água implantado	0	214.294	0	184.668	398.962
1651- PCPRII - Agricultura	Unidade	Campo implantado.	0	50.960	0	355.180	406.140
1652- PCPRII - Indústria	Unidade	Agroindústria implantada.	0	199.994	299.992	0	499.986
2819- Administração e Gestão do NEPE			4.261.670	4.261.670	4.261.670	4.261.670	17.046.680
TOTAL DO ÓRGÃO			4.261.670	4.726.919	4.561.662	4.801.518	18.351.768
13201 - INSTITUTO DE COLONIZAÇÃO E TERRAS DO MARANHÃO - ITERMA							
0160 - Reforma e Regularização Fundiária			1.897.930	1.900.730	1.900.730	1.900.730	7.600.120
2816- Administração e Gestão do ITERMA			1.895.130	1.895.130	1.895.130	1.895.130	7.580.520
2818- Implementação do Assentamento de Trabalhadores Rurais	Unidade	Família beneficiada.	2.800	5.600	5.600	5.600	19.600
0410 - Previdência dos Servidores Públicos do Estado			3.928.686	3.928.686	3.928.686	3.928.686	15.714.744
2553- Contribuição à Previdência do Servidor Público Estadual			158.735	158.735	158.735	158.735	634.940
2563- Contribuição ao Regime Geral de Previdência			32.782	32.782	32.782	32.782	131.128
TOTAL DO ÓRGÃO			2.089.447	2.092.247	2.092.247	2.092.247	8.366.188
13202 - AGÊNCIA ESTADUAL DE DEFESA AGROPECUÁRIA - AGED							
0158 - Erradicação da Febre Aftosa			31.524	36.134	37.134	38.134	142.926
2808- Cobertura Vacinal	Unidade	Campanha realizada.	9.000	10.000	11.000	12.000	42.000
2858- Manutenção do Foco Zero	Unidade	Sistema mantido	22.524	26.134	26.134	26.134	100.926
0159 - Defesa e Inspeção Agropecuária			21.719	26.759	31.798	36.838	117.114
2629- Inspeção de Produtos de Origem Animal	Unidade	Estabelecimento fiscalizado.	5.000	6.000	7.000	8.000	26.000
2810- Sanidade Animal	Unidade	Criador assistido.	10.105	13.095	16.084	19.074	58.358
2811- Sanidade Vegetal	Unidade	Produtor assistido.	6.614	7.664	8.714	9.764	32.756
0400 - Apoio Administrativo			1.106.899	1.106.899	1.106.899	1.106.899	4.427.596
2631- Funcionamento da Agência Estadual de Defesa Agropecuária			1.106.899	1.106.899	1.106.899	1.106.899	4.427.596
0410 - Previdência dos Servidores Públicos do Estado			1.649.419	1.649.419	1.649.419	1.649.419	6.597.676
2553- Contribuição à Previdência do Servidor Público Estadual	Unidade		58.766	58.766	58.766	58.766	235.064

VALORES DAS AÇÕES DOS PROGRAMAS POR REGIÃO

METROPOLITANA

ÓRGÃO / PROGRAMA / AÇÃO	Unidade de Medida	Produto	METAS				
			2004	2005	2006	2007	TOTAL
			valor(R\$1,00)	valor(R\$1,00)	valor(R\$1,00)	valor(R\$1,00)	valor(R\$1,00)
2563-Contribuição ao Regime Geral de Previdência			20.613	20.613	20.613	20.613	82.452
TOTAL DO ÓRGÃO			1.239.521	1.249.171	1.255.210	1.261.250	5.005.152
13203 - AGÊNCIA DE DESENV. DA PESCA E AQUICULTURA-ADEPAQ							
0171 - Produção Pesqueira e da Aquicultura			1.360.439	1.399.466	1.416.089	1.431.866	5.607.859
2721-Estruturação e Desenvolvimento da Pesca	Unidade	Pescador atendido	42.152	63.214	71.804	78.372	255.542
2722-Estruturação e Desenvolvimento da Aquicultura	Unidade	Aquicultor atendido	35.932	53.898	61.930	71.140	222.901
2812-Administração e Gestão da ADEPAQ			1.282.354	1.282.354	1.282.354	1.282.354	5.129.416
0410 - Previdência dos Servidores Públicos do Estado			1.498.363	1.498.363	1.498.363	1.498.363	5.993.452
2553-Contribuição à Previdência do Servidor Público Estadual			6.837	6.837	6.837	6.837	27.348
2563-Contribuição ao Regime Geral de Previdência			59.201	59.201	59.201	59.201	236.804
TOTAL DO ÓRGÃO			1.426.477	1.465.504	1.482.127	1.497.904	5.872.011
13901 - FUNDO DE DESENV.AGROP.E AGROINDUSTRIAL DO ESTADO DO MA-FDA							
0152 - Produção de Alimentos de Origem Vegetal			234.481	249.609	272.359	306.828	1.063.277
1718-Implantação de Pólos Produtivos Hortícolas, Frutícolas, de Mandioca e de Grãos	Unidade	Kit de irrigação instalado	222.222	222.222	222.222	222.222	888.889
2789-Produção e Distribuição de Sementes e Mudas	Kg	Semente e muda distribuída.	12.258	27.387	50.137	84.606	174.388
0156 - Pesquisa, Assistência Técnica e Extensão Rural			101.290	116.180	142.466	190.472	550.407
2333-Assistência Técnica e Extensão Rural	Unidade	Produtor assistido.	81.229	94.226	118.312	163.164	456.931
2803-Pesquisa Agropecuária Aplicada	Unidade	UVT implantada.	16.000	17.000	18.000	19.000	70.000
2804-Capacitação de Técnicos	Unidade	Técnico capacitado.	4.061	4.954	6.154	8.308	23.477
TOTAL DO ÓRGÃO			335.771	365.789	414.825	497.300	1.613.685
14101 - GERÊNCIA DE ESTADO DA CULTURA-GESC							
0130 - Restaure Ação			1.192.739	1.301.555	1.467.733	1.650.849	5.612.877
2681-Restauração e Conservação de Bens Culturais Móveis e Imóveis	Unidade	Acervo cultural recuperado	615.000	676.500	744.150	818.565	2.854.215
2682-Capacitação em Educação Patrimonial	Unidade	Curso realizado	59.196	71.035	81.690	93.944	305.866
2683-Pesquisas de Acervos Culturais	Unidade	Estudo, pesquisa e tombamento realizado.	24.580	24.580	24.580	24.580	98.320
2684-Estudos e Prospecção Arqueológica	Unidade	Sítio arqueológico resgatado	76.000	44.500	52.000	52.000	224.500
2685-Dinamização do Patrimônio Cultural	Unidade	Patrimônio cultural dinamizado.	337.963	404.940	485.313	581.760	1.809.976
2857-Manutenção e Conservação de Espaços Turísticos, Culturais e Históricos	Unidade	Espaço mantido	80.000	80.000	80.000	80.000	320.000
0131 - Produção e Difusão			7.355.925	8.071.738	8.936.662	9.811.971	34.176.296
2686-Tratamento do Acervo Bibliográfico	Unidade	Acervo bibliográfico restaurado.	102.200	122.640	147.168	176.602	548.610
2687-Edições Especiais	Unidade	Material impresso	145.200	159.720	175.692	193.261	673.873
2688-Fomento às Atividades Artístico-Culturais	Unidade	Evento apoiado.	5.115.841	5.627.425	6.267.155	6.893.870	23.904.291
2689-Plano Editorial	Unidade	Obra editada	198.500	218.350	240.185	264.204	921.238

VALORES DAS AÇÕES DOS PROGRAMAS POR REGIÃO

METROPOLITANA

ÓRGÃO / PROGRAMA / AÇÃO	Unidade de Medida	Produto	METAS				
			2004	2005	2006	2007	TOTAL
			valor(R\$1.00)	valor(R\$1.00)	valor(R\$1.00)	valor(R\$1.00)	valor(R\$1.00)
2690-Plano Fonográfico	Unidade	CD lançado	349.776	384.754	423.229	465.552	1.623.310
2691-Atividades Culturais nas áreas de Artes Cênicas, Visuais, Plásticas, Literárias	Unidade	Atividade realizada	554.250	609.675	670.642	737.707	2.572.274
2692-Dinamização de Casas e Espaços Culturais	Unidade	Casa e espaço cultural dinamizado.	599.998	629.998	661.498	694.573	2.586.066
2783-Ações Museológicas	Unidade	Acervo museológico preservado.	290.160	319.176	351.094	386.203	1.346.633
0132 - Nossa Cultura			74.134	22.412	12.327	0	108.873
2693-Perfil Sócio-Cultural dos Municípios	Unidade	Perfil elaborado	39.676	0	0	0	39.676
2763-Encontros de Cultura	Unidade	Encontro realizado.	14.084	0	0	0	14.084
2764-Cursos e Treinamentos	Unidade	Treinamento/curso realizado	20.375	22.412	12.327	0	55.113
0309 - Gestão da Política Cultural			6.755.828	6.755.828	6.755.828	6.755.828	27.023.312
2660-Apoio à Administração Pública			492.692	492.692	492.692	492.692	1.970.768
2680-Direção e Coordenação da Política Cultural			6.263.136	6.263.136	6.263.136	6.263.136	25.052.544
TOTAL DO ÓRGÃO			15.378.626	16.151.533	17.172.551	18.218.648	66.921.358
14110 - TEATRO ARTHUR AZEVEDO							
0133 - Formação de talentos para área cultural			904.722	904.722	904.722	904.722	3.618.890
2216-Dinamização do Teatro Arthur Azevedo	Unidade	Espectáculo realizado	554.500	554.500	554.500	554.500	2.218.000
2694-Administração e Gestão do Teatro Arthur Azevedo			293.970	293.970	293.970	293.970	1.175.880
2695-Arte em cena	Unidade	Pessoa capacitada	56.252	56.252	56.252	56.252	225.010
TOTAL DO ÓRGÃO			904.722	904.722	904.722	904.722	3.618.890
15101 - GERÊNCIA DE ESTADO DE DESENVOLVIMENTO SOCIAL-GDS							
0106 - Apoio à Promoção Social			726.318	762.693	800.909	841.032	3.130.953
1709-Desenvolvimento Local Sustentável	Unidade	Plano elaborado.	6.861	7.273	7.709	8.172	30.016
2486-Promoção Social do Indígena	Unidade	Indígena assistido.	6.998	7.339	7.715	8.101	30.152
2662-Organização e Apoio Social	Unidade	Pessoa atendida.	712.459	748.081	785.485	824.759	3.070.784
0107 - Promoção do Acesso ao Trabalho e Renda			2.313.228	2.901.843	3.650.943	4.604.632	13.470.647
2480-Primeiro Emprego	Unidade	Estagiário beneficiado.	1.200.232	1.557.916	2.022.174	2.624.782	7.405.104
2481-Intermediação de Mão-de-Obra	Unidade	Trabalhador beneficiado.	721.071	903.358	1.131.726	1.417.827	4.173.982
2483-Qualificação Profissional	Unidade	Tabalhador capacitado	165.888	196.543	233.493	277.390	873.313
2484-Seguro Desemprego	Unidade	Trabalhador habilitado.	226.038	244.027	263.550	284.634	1.018.248
0301 - Gestão da Política Social			4.685.894	4.685.894	4.685.894	4.685.894	18.743.576
2659-Operacionalização de Conselhos de Política Social			93.345	93.345	93.345	93.345	373.380
2660-Apoio à Administração Pública			1.134.700	1.134.700	1.134.700	1.134.700	4.538.800
2661-Direção e Coordenação da Política Social			3.457.849	3.457.849	3.457.849	3.457.849	13.831.396
TOTAL DO ÓRGÃO			7.725.440	8.350.431	9.137.746	10.131.558	35.345.176
15201 - FUNDAÇÃO DA CRIANÇA E DO ADOLESCENTE - FUNAC							
0108 - Proteção Especial a Criança e Adolescente			6.342.074	6.811.157	7.110.731	7.565.237	27.829.199
2664-Administração e Gestão da FUNAC			3.357.355	3.357.355	3.357.355	3.357.355	13.429.420

VALORES DAS AÇÕES DOS PROGRAMAS POR REGIÃO

METROPOLITANA

ÓRGÃO / PROGRAMA / AÇÃO	Unidade de Medida	Produto	METAS				
			2004	2005	2006	2007	TOTAL
			valor(R\$1.00)	valor(R\$1.00)	valor(R\$1.00)	valor(R\$1.00)	valor(R\$1.00)
2841-Implementação do ECA	Unidade	Ator social capacitado.	24.040	14.000	11.200	12.000	61.240
2842-Atendimento à Crianças e Adolescentes em Situação de Risco	Unidade	Criança e adolescente atendido.	1.587.402	1.701.440	1.883.957	2.096.329	7.269.128
2843-Apoio Psico-Social à Família	Unidade	Família atendida.	254.647	315.700	417.120	549.366	1.536.833
2844-Atendimento à Adolescentes em Conflito com a Lei	Unidade	Adolescente atendido.	1.118.629	1.422.661	1.441.100	1.550.188	5.532.578
0410 - Previdência dos Servidores Públicos do Estado			7.640.995	7.640.995	7.640.995	7.640.995	30.563.980
2553-Contribuição à Previdência do Servidor Público Estadual			328.178	328.178	328.178	328.178	1.312.712
2563-Contribuição ao Regime Geral de Previdência			46.845	46.845	46.845	46.845	187.380
TOTAL DO ÓRGÃO			6.717.097	7.186.180	7.485.754	7.940.260	29.329.291
15902 - FUNDO ESTADUAL DOS DIREITOS DA CRIANÇA E DO ADOLESCENTE-FDCA							
0108 - Proteção Especial a Criança e Adolescente			546.152	8.794	1.055.321	1.489.720	3.099.988
2412-Atendimento e Defesa dos Direitos da Criança e do Adolescente	Unidade	Projeto financiado.	546.152	8.794	1.055.321	1.489.720	3.099.988
TOTAL DO ÓRGÃO			546.152	8.794	1.055.321	1.489.720	3.099.988
15903 - FUNDO ESTADUAL DE ASSISTÊNCIA SOCIAL-FEAS							
0106 - Apoio à Promoção Social			2.612.876	77.428.245	82.200.151	87.202.529	249.443.801
1666-Moradias para População Rural Carente	Unidade	Casa construída.	168.785	176.384	186.967	198.185	730.321
1667-Moradias para População Urbana Carente	Unidade	Casa construída.	81.460	86.348	91.529	97.020	356.357
2384-Viva Luz	Unidade	Tarifa quitada.	580.708	663.250	795.899	955.059	2.994.916
2766-Proteção e Promoção Social da Juventude	Unidade	Jovem atendido	740.235	75.314.887	79.833.780	84.623.807	240.512.709
2767-Fortalecimento da Política de Assistência Social	Evento	Evento realizado.	299.406	319.898	330.508	441.086	1.390.898
2768-Benefícios Assistenciais	Pessoa	Pessoa atendida.	53.257	54.869	58.161	61.651	227.939
2793-Proteção e Promoção de Comunidades Quilombolas	Pessoa	Pessoa atendida.	31.260	0	35.122	0	66.382
2836-Proteção e Promoção Social da Mulher	Unidade	Mulher atendida	27.400	29.044	30.787	32.634	119.864
2837-Revitalização de Equipamentos Sociais da Rede de Proteção Social	Unidade	Rede revitalizada.	0	77.910	129.778	0	207.688
2838-Proteção e Promoção Social da Pessoa Idosa	Unidade	Idoso atendido.	380.287	403.043	427.225	452.859	1.663.413
2839-Proteção e Promoção Social da Pessoa Portadora de Deficiência	Pessoa	Pessoa atendida.	3.676	41.899	4.037	47.289	96.901
2840-Proteção e Promoção Social da Criança e do Adolescente	Unidade	Criança assistida.	244.402	258.594	274.110	290.556	1.067.663
2891-Assistência Integral à Família	Unidade	Núcleo Implantado.	2.000	2.120	2.247	2.382	8.749
TOTAL DO ÓRGÃO			2.612.876	77.428.245	82.200.151	87.202.529	249.443.801
16101 - GERÊNCIA DE ESTADO DA RECEITA ESTADUAL-GERE							
0306 - Gestão da Política Tributária			62.846.919	62.979.366	63.125.057	63.285.316	252.236.657
2660-Apoio à Administração Pública			5.950.438	5.950.438	5.950.438	5.950.438	23.801.752
2665-Gestão das Agências de Atendimento	Unidade	Agência funcionando.	26.919	29.611	32.572	35.829	124.931
2666-Gestão dos Postos Fiscais	Unidade	Posto fiscal funcionando.	28.900	31.790	34.969	38.465	134.124

VALORES DAS AÇÕES DOS PROGRAMAS POR REGIÃO

METROPOLITANA

ÓRGÃO / PROGRAMA / AÇÃO	Unidade de Medida	Produto	METAS				
			2004	2005	2006	2007	TOTAL
			valor(R\$1.00)	valor(R\$1.00)	valor(R\$1.00)	valor(R\$1.00)	valor(R\$1.00)
2667-Direção e Coordenação da Política Tributária			55.572.014	55.572.014	55.572.014	55.572.014	222.288.056
2936-Fortalecimento da Administração Tributária	R\$	Receita arrecadada	1.268.648	1.395.513	1.535.064	1.688.570	5.887.794
TOTAL DO ÓRGÃO			62.846.919	62.979.366	63.125.057	63.285.316	252.236.657
17101 - GERÊNCIA DE ESTADO DE DESENVOLVIMENTO HUMANO-GDH							
0109 - Universalização do Ensino Fundamental			13.417.175	12.036.923	9.650.721	8.485.538	43.590.357
2669-Maranhão na Escola	Unidade	Criança matriculada.	246.529	246.529	246.529	246.529	986.116
2865-Expansão da Oferta Educacional em Quilombos	Unidade	Escola construída e equipada.	120.907	241.814	120.907	0	483.628
2866-Melhoria e Desenvolvimento da Escola (PDE-PME-PDDE)	Unidade	Escola beneficiada.	3.116.700	2.482.680	2.288.060	1.789.770	9.677.210
2867-Assistência Técnico-Pedagógica no Ensino Fundamental	Unidade	Aluno atendido.	617.050	617.050	617.050	617.050	2.468.199
2868-Prêmio Aluno Modelo	Unidade	Aluno premiado.	196.430	196.430	196.430	196.430	785.720
2869-Formação Inicial dos Professores do Ensino Fundamental - PROFORM	Unidade	Professor habilitado	0	5.948	5.259	0	11.207
2871-Implementação da Política de Educação no Campo	Unidade	Aluno matriculado.	0	746.945	753.402	49.183	1.549.530
2872-Apoio e Desenvolvimento da Gestão Escolar	Unidade	Escola mantida.	5.542.885	3.556.956	3.556.956	3.556.956	16.213.752
2873-Revitalização da Educação a Distância	Unidade	Tele-sala implantada	2.929.921	3.165.184	1.091.736	1.255.443	8.442.284
2874-Ampliação do Acesso a Educação Infantil	Unidade	Criança matriculada.	116.743	22.737	19.741	19.527	178.748
2932-Aceleração de Estudos do Ensino Fundamental	Unidade	Aluno beneficiado.	530.010	754.651	754.651	754.651	2.793.963
0110 - Expansão e Melhoria do Ensino Médio			2.596.895	411.649	558.578	430.497	3.997.619
1729-Expansão da Rede Física Escolar do Ensino Médio	Unidade	Sala de aula construída	2.458.753	162.139	309.068	180.987	3.110.948
2876-Valorização dos Profissionais do Ensino Médio	Unidade	Docente graduado.	106.553	217.921	217.921	217.921	760.316
2924-Formação e Capacitação de Gestores Escolares do Ensino Médio	Unidade	Gestor capacitado.	31.589	31.589	31.589	31.589	126.356
0111 - Desenvolvimento da Educação de Jovens e Adultos			384.248	508.226	508.226	508.226	1.908.925
2675-Vamos Ler	Unidade	Jovem e adulto alfabetizado.	384.248	508.226	508.226	508.226	1.908.925
0112 - Ações Complementares a Educação			3.694.752	6.223.516	6.019.493	5.950.152	21.887.914
2056-Assistência Alimentar	Unidade	Aluno assistido.	2.683.668	4.663.220	4.663.220	4.663.220	16.673.327
2678-Saúde na Escola	Unidade	Aluno atendido	286.911	836.053	632.030	436.373	2.191.367
2882-Informática na Educação-PROINFO	Unidade	Escola informatizada.	315.789	84.211	84.211	210.526	694.737
2883-Inserção de Alunos em Programa de Trabalho e Renda	Unidade	Aluno beneficiado.	12.526	6.752	6.752	6.752	32.782
2930-Educação Física e Práticas Desportivas no Ensino Fundamental	Unidade	Aluno beneficiado.	395.858	633.281	633.281	633.281	2.295.701
0115 - Expansão da Oferta de Educação Especial			1.200.738	0	0	0	1.200.738
1736-Construção de CAP de Necessidade Especiais	Unidade	CAP construído e equipado.	1.200.738	0	0	0	1.200.738
0302 - Gestão de Políticas Educacionais			144.723.484	148.703.506	141.703.506	141.703.506	576.834.003
1662-Construção Sede GDH	M2	Prédio construído	500.000	7.000.000	0	0	7.500.000
2579-Ações de Desenvolvimento do Ensino Fundamental			35.852.135	35.852.135	35.852.135	35.852.135	143.408.539
2580-Ações de Desenvolvimento do Ensino Médio			81.571.591	81.571.591	81.571.591	81.571.591	326.286.366

VALORES DAS AÇÕES DOS PROGRAMAS POR REGIÃO

METROPOLITANA

ÓRGÃO / PROGRAMA / AÇÃO	Unidade de Medida	Produto	METAS				
			2004	2005	2006	2007	TOTAL
			valor(R\$1,00)	valor(R\$1,00)	valor(R\$1,00)	valor(R\$1,00)	valor(R\$1,00)
2660-Apoio à Administração Pública			2.419.876	2.419.876	2.419.876	2.419.876	9.679.504
2668-Direção e Coordenação da Política da Educação			21.370.522	21.370.522	21.370.522	21.370.522	85.482.088
2926-Elaboração da Política de Educação Especial	Unidade	Documento elaborado	1.122.500	0	0	0	1.122.500
2927-Elaboração da Política de Educação no Campo	Unidade	Documento elaborado	1.464.500	0	0	0	1.464.500
2928-Avaliação Sistêmica do MEC	Unidade	Relatório elaborado.	64.000	64.000	64.000	64.000	256.000
2929-Avaliação Estadual da Escola Pública			233.810	233.810	233.810	233.810	935.240
2933-Informações e Estatísticas	Unidade	Documento elaborado.	124.550	191.572	191.572	191.572	699.266
TOTAL DO ÓRGÃO			166.017.292	167.883.820	158.440.524	157.077.919	649.419.556
17203 - FUNDAÇÃO NICE LOBÃO							
0109 - Universalização do Ensino Fundamental			134.000	134.000	134.000	134.000	536.000
2322-Capacitação de Recursos Humanos	Unidade	Profissional reciclado.	22.000	22.000	22.000	22.000	88.000
2340-Desenvolvimento do Ensino Formal	Unidade	Aluno assistido.	112.000	112.000	112.000	112.000	448.000
0110 - Expansão e Melhoria do Ensino Médio			256.000	256.000	256.000	256.000	1.024.000
2502-Fomento ao Ensino Profissionalizante	Unidade	Aluno beneficiado.	179.000	179.000	179.000	179.000	716.000
2503-Desenvolvimento do Ensino Médio - CINTRA	Unidade	Aluno beneficiado.	77.000	77.000	77.000	77.000	308.000
0400 - Apoio Administrativo			3.184.088	3.184.088	3.184.088	3.184.088	12.736.352
2258-Funcionamento da Fundação Nice Lobão			3.162.088	3.162.088	3.162.088	3.162.088	12.648.352
0410 - Previdência dos Servidores Públicos do Estado			5.629.302	5.629.302	5.629.302	5.629.302	22.517.208
2553-Contribuição à Previdência do Servidor Público Estadual			219.234	219.234	219.234	219.234	876.936
2563-Contribuição ao Regime Geral de Previdência			54.114	54.114	54.114	54.114	216.456
TOTAL DO ÓRGÃO			3.825.436	3.825.436	3.825.436	3.825.436	15.301.744
18101 - GERÊNCIA DE ESTADO DE INFRA-ESTRUTURA-GEINFRA							
0137 - Construção e Melhoria de Equipamentos Urbanos			4.701.207	1.065.471	4.455.482	859.750	11.081.910
1089-Construção e Melhoramento de Logradouros Públicos	M2	Praça e jardim construído.	253.736	108.744	144.992	108.744	616.216
1098-Construção e Melhoramento de Prédios Públicos	M2	Prédio construído.	238.718	238.718	190.974	143.231	811.640
1671-Implantação e Pavimentação de Vias Urbanas	M2	Via urbana pavimentada.	199.471	183.724	110.234	73.489	566.919
1673-Construção de Túneis e Viadutos	M	Túnel e viaduto construído.	3.474.996	0	3.474.996	0	6.949.992
2703-Manutenção de Túneis e Viadutos	M	Túnel e viaduto recuperado.	500.000	500.000	500.000	500.000	2.000.000
2856-Manutenção de Logradouros Públicos	M2	Praça e jardim recuperado.	34.286	34.286	34.286	34.286	137.143
0139 - Ampliação da Capacidade de Oferta de Energia Elétrica			89.796	81.632	81.633	89.796	342.856
1674-Implantação de Sistemas de Energia Alternativa	Unidade	Kit implantado.	89.796	81.632	81.633	89.796	342.856
0141 - Ampliação/Conservação da Infra- Estrutura Rodoviária			885.868	928.277	963.617	998.958	3.776.720
1676-Construção de Rodovias	Km	Rodovia construída.	346.336	388.744	424.085	459.425	1.618.590
1710-Construção de Pontes	M	Ponte construída	539.533	539.533	539.533	539.533	2.158.130
0143 - Ampliação e Conservação da Infra- Estrutura Hidroviária			120.000	581.538	1.043.077	120.000	1.864.615
1679-Construção de Diques e Barragens	M3	Dique ou barragem construída	120.000	120.000	120.000	120.000	480.000

VALORES DAS AÇÕES DOS PROGRAMAS POR REGIÃO

METROPOLITANA

ÓRGÃO / PROGRAMA / AÇÃO	Unidade de Medida	Produto	METAS				
			2004	2005	2006	2007	TOTAL
			valor(R\$1,00)	valor(R\$1,00)	valor(R\$1,00)	valor(R\$1,00)	valor(R\$1,00)
1680-Construção de Cais	M	Cais construído	0	461.538	923.077	0	1.384.615
0307 - Gestão de Políticas de Infra-Estrutura			4.466.888	4.466.888	4.466.888	4.466.888	17.867.552
2660-Apoio à Administração Pública			955.682	955.682	955.682	955.682	3.822.728
2702-Direção e Coordenação de Políticas de Infra-Estrutura			3.511.206	3.511.206	3.511.206	3.511.206	14.044.824
TOTAL DO ÓRGÃO			10.263.759	7.123.806	11.010.697	6.535.391	34.933.653
18202 - AGÊNCIA REGULADORA DE SERVIÇOS PÚBLICOS DO MARANHÃO-ARSEP							
0400 - Apoio Administrativo			1.272.192	1.272.192	1.272.192	1.272.192	5.088.768
2948-Funcionamento da Agência Reguladora de Serviços Públicos do Maranhão			1.272.192	1.272.192	1.272.192	1.272.192	5.088.768
0410 - Previdência dos Servidores Públicos do Estado			3.730.607	3.730.607	3.730.607	3.730.607	14.922.428
2553-Contribuição à Previdência do Servidor Público Estadual			13.261	13.261	13.261	13.261	53.044
2563-Contribuição ao Regime Geral de Previdência			150.669	150.669	150.669	150.669	602.676
TOTAL DO ÓRGÃO			1.436.122	1.436.122	1.436.122	1.436.122	5.744.488
19101 - GERÊNCIA DE ESTADO DE SEGURANÇA PÚBLICA-GESEP							
0114 - Redução do Índice de Criminalidade			5.939.814	11.036.513	7.514.233	8.464.609	32.955.169
1714-Construção e Equipamento de Unidades Policiais	Unidade	Unidade construída e equipada	331.954	4.867.867	759.805	1.068.413	7.028.039
2337-Atividades da Superintendência de Polícia Técnico - Científica	Unidade	Polícia reaparelhada.	491.000	540.100	594.110	653.521	2.278.731
2712-Polícia Atuante	Unidade	Bloqueio realizado.	1.984.010	2.182.411	2.400.652	2.640.717	9.207.790
2713-Policiamento Aéreo	Unidade	Operação realizada.	2.614.800	2.876.280	3.163.908	3.480.298	12.135.286
2859-Funcionamento da Academia Integrada de Segurança Pública	Unidade	Curso realizado	518.050	569.855	595.758	621.660	2.305.323
0116 - Policiamento Estratégico de Defesa Social			925.928	1.005.230	1.081.020	1.181.122	4.193.300
2715-Polícia Cidadã	Unidade	Comunidade atendida.	222.000	244.200	268.620	295.482	1.030.302
2716-Funcionamento da Polícia Comunitária	Unidade	Parceria efetivada.	195.000	214.500	235.950	259.545	904.995
2770-Funcionamento do Centro Integrado de Defesa Social	Unidade	Comando setorial integrado.	245.000	269.500	296.450	326.095	1.137.045
2863-Funcionamento dos Postos Avançados	Unidade	Posto implantado.	263.928	277.030	280.000	300.000	1.120.958
0117 - Dinamização e Modernização de Segurança Integrada			2.077.275	2.247.666	2.449.741	2.668.764	9.443.447
2506-Funcionamento dos Ciops	Unidade	Ciops implantado.	1.503.725	1.654.097	1.819.507	2.001.458	6.978.787
2860-Policiamento Integrado	Unidade	Sistema integrado.	573.550	593.569	630.234	667.307	2.464.660
0303 - Gestão da Política de Segurança Pública			57.215.831	57.215.831	57.215.831	57.215.831	228.863.324
2660-Apoio à Administração Pública			8.953.899	8.953.899	8.953.899	8.953.899	35.815.596
2711-Direção e Coordenação da Política de Segurança Pública			48.261.932	48.261.932	48.261.932	48.261.932	193.047.728
TOTAL DO ÓRGÃO			66.158.848	71.505.241	68.260.825	69.530.326	275.455.240
19110 - POLÍCIA MILITAR DO ESTADO DO MARANHÃO							
0114 - Redução do Índice de Criminalidade			131.573.161	131.816.361	131.937.961	132.059.561	527.387.044
1251-Reequipamento da Polícia Militar	Unidade	Polícia Militar equipada	850.000	935.000	977.500	1.020.000	3.782.500

VALORES DAS AÇÕES DOS PROGRAMAS POR REGIÃO

METROPOLITANA

ÓRGÃO / PROGRAMA / AÇÃO	Unidade de Medida	Produto	METAS				
			2004	2005	2006	2007	TOTAL
			valor(R\$1.00)	valor(R\$1.00)	valor(R\$1.00)	valor(R\$1.00)	valor(R\$1.00)
1410-Construções e Instalações para a Polícia Militar	Unidade	Quartel construído.	600.000	660.000	690.000	720.000	2.670.000
2718-Funcionamento do Centro de Informática e Sistemas (CIS)	Unidade	Polícia informatizada.	982.000	1.080.200	1.129.300	1.178.400	4.369.900
2771-Administração e Gestão da Polícia Militar do Estado do Maranhão			129.141.161	129.141.161	129.141.161	129.141.161	516.564.644
TOTAL DO ÓRGÃO			131.573.161	131.816.361	131.937.961	132.059.561	527.387.044
19111 - CORPO DE BOMBEIROS MILITAR DO MARANHÃO							
0144 - Defesa Civil de Combate a Incêndio			29.708.812	27.005.627	27.242.840	27.547.455	111.504.734
1237-Instalações p/ CBMMA	Unidade	U. O. construída e/ou reformada.	750.003	83.332	83.332	83.332	1.000.000
1684-Reequipamento do Corpo de Bombeiros	Unidade	U.O. descentralizada	1.950.000	85.800	90.514	71.657	2.197.971
2405-Serviço Contra Incêndio e Pânico	Unidade	Preventivo realizado.	1.331.238	952.630	1.041.939	1.129.025	4.454.832
2779-Administração e Gestão do Corpo de Bombeiros			24.066.161	24.066.161	24.066.161	24.066.161	96.264.645
2780-Funcionamento dos Serviços de Resgate	Unidade	Resgate realizado.	764.065	497.703	550.893	619.279	2.431.941
2781-Funcionamento dos Serviços Defesa Civil	Unidade	Comunidade atendida.	847.345	1.320.000	1.410.000	1.578.000	5.155.345
TOTAL DO ÓRGÃO			29.708.812	27.005.627	27.242.840	27.547.455	111.504.734
19201 - DEPARTAMENTO ESTADUAL DE TRÂNSITO - DETRAN							
0118 - Trânsito com Qualidade			18.176.693	17.895.855	17.895.855	17.895.855	71.864.258
1310-Expansão e Modernização dos Serviços de Trânsito	Unidade	Veículo licenciado e condutor habilitado.	4.637.569	4.356.731	4.356.731	4.356.731	17.707.762
2476-Apoio ao Batalhão de Trânsito			550.000	550.000	550.000	550.000	2.200.000
2717-Administração e Gestão do DETRAN			12.989.124	12.989.124	12.989.124	12.989.124	51.956.496
0410 - Previdência dos Servidores Públicos do Estado			9.789.297	9.789.297	9.789.297	9.789.297	39.157.188
2553-Contribuição à Previdência do Servidor Público Estadual			371.430	371.430	371.430	371.430	1.485.720
2563-Contribuição ao Regime Geral de Previdência			102.639	102.639	102.639	102.639	410.556
TOTAL DO ÓRGÃO			18.650.762	18.369.924	18.369.924	18.369.924	73.760.534
20101 - GERÊNCIA DE MEIO AMBIENTE E RECURSOS NATURAIS-GEMA							
0147 - Recursos Naturais			375.697	375.697	375.697	375.697	1.502.788
2921-Implementação de Instrumentos de Ordenamento Territorial	Unidade	Licença emitida.	125.600	125.600	125.600	125.600	502.400
2922-Descentralização da Gestão Ambiental	Unidade	Pacto/convênio realizado.	40.393	40.393	40.393	40.393	161.572
2923-Capacitação para Administração, Promoção e Uso Sustentável dos Recursos Naturais	Unidade	Pessoa capacitada.	209.704	209.704	209.704	209.704	838.816
0148 - Ambiente Verde			1.113.261	1.113.261	1.113.261	1.113.261	4.453.042
2915-Monitoramento e Controle de Empreendimentos Industriais e Urbanos	Unidade	Empreendimento monitorado.	146.382	146.382	146.382	146.382	585.528
2916-Licenciamento e Fiscalização Ambiental de Empreendimentos Industriais e Urbanos	Unidade	Empreendimento licenciado.	189.989	189.989	189.989	189.989	759.956
2917-Proteção e Conservação Ambiental	Unidade	Unidade de Conservação protegida.	204.706	204.706	204.706	204.706	818.824

VALORES DAS AÇÕES DOS PROGRAMAS POR REGIÃO

METROPOLITANA

ÓRGÃO / PROGRAMA / AÇÃO	Unidade de Medida	Produto	METAS				
			2004	2005	2006	2007	TOTAL
			valor(R\$1.00)	valor(R\$1.00)	valor(R\$1.00)	valor(R\$1.00)	valor(R\$1.00)
2918-Manejo Adequado de Resíduos Sólidos	Unidade	Sistema implantado.	163.844	163.844	163.844	163.844	655.376
2919-Manejo Integrado de Bacias Hidrográficas	Unidade	Bacia recuperada.	408.340	408.340	408.340	408.340	1.633.358
0312 - Gestão da Política Ambiental			2.255.042	2.255.042	2.255.042	2.255.042	9.020.168
2660-Apoio à Administração Pública			483.975	483.975	483.975	483.975	1.935.900
2719-Direção e Coordenação da Política do Meio Ambiente			1.771.067	1.771.067	1.771.067	1.771.067	7.084.268
TOTAL DO ÓRGÃO			3.744.000	3.744.000	3.744.000	3.744.000	14.975.998
20901 - FUNDO ESTADUAL DO MEIO AMBIENTE - FEMA							
0148 - Ambiente Verde			1.000.000	1.000.000	1.000.000	900.000	3.900.000
2725-Operacionalização do Fundo Estadual do Meio Ambiente	Unidade	Eventos, atividades e projetos executados	1.000.000	1.000.000	1.000.000	900.000	3.900.000
TOTAL DO ÓRGÃO			1.000.000	1.000.000	1.000.000	900.000	3.900.000
21201 - COMPANHIA DE ÁGUAS E ESGOTOS DO ESTADO DO MA - CAEMA							
0167 - Otimização de Sistemas			8.481.422	8.481.422	8.481.422	8.481.422	33.925.688
1708-Reposição de Equipamentos	Unidade	Equipamento substituído	8.481.422	8.481.422	8.481.422	8.481.422	33.925.688
0400 - Apoio Administrativo			72.060.899	72.060.899	72.060.899	72.060.899	288.243.596
2504-Funcionamento da Companhia de Águas e Esgotos do Maranhão			72.060.899	72.060.899	72.060.899	72.060.899	288.243.596
0410 - Previdência dos Servidores Públicos do Estado			133.226.718	133.226.718	133.226.718	133.226.718	532.906.872
2563-Contribuição ao Regime Geral de Previdência			5.792.466	5.792.466	5.792.466	5.792.466	23.169.864
TOTAL DO ÓRGÃO			86.334.787	86.334.787	86.334.787	86.334.787	345.339.148
21901 - FES - UNIDADES ASSISTENCIAIS							
0127 - Promoção da Saúde, Prevenção e Controle de Doenças e Agravos Prioritários			6.688.759	9.133.781	8.937.117	9.050.592	33.810.249
2241-Proteção e Recuperação da Saúde da Mulher, da Criança, do Adolescente, do Trabalhador e do Idoso	Unidade	Pessoa atendida	506.874	608.246	729.896	875.879	2.720.895
2344-Controle das DST / AIDS	Unidade	Pessoa atendida	2.475.689	2.475.689	2.475.689	2.475.689	9.902.755
2846-Promoção, Proteção e Recuperação da Saúde Bucal	Unidade	Pessoa atendida	16.408	16.408	16.408	16.408	65.634
2847-Saúde da Família	Unidade	Equipe implementada	920.860	1.105.032	1.326.038	1.397.895	4.749.825
2848-Proteção e Recuperação da Saúde Mental	Unidade	Atendimento no CAPS e PSF realizado	33.176	39.811	47.772	57.327	178.086
2849-Controle e Erradicação de Doenças Transmissíveis, Não Transmissíveis e Endêmicas	Pessoa	Pessoa atendida.	915.567	1.098.680	1.318.417	1.450.258	4.782.923
2850-Vigilância em Saúde Pública	Unidade	Município atendido	1.820.185	3.789.915	3.022.897	2.777.135	11.410.132
0128 - Promoção e Proteção à Saúde em Vigilância Sanitária			1.520.932	1.634.153	1.679.441	1.733.786	6.568.313
2851-Manutenção das Ações de Vigilância Sanitária	Unidade	Estabelecimento licenciado	660.912	660.912	660.912	660.912	2.643.648
2852-Licenciamento e Inspeção dos Estabelecimentos de Saúde	Unidade	Estabelecimento licenciado	746.800	746.800	746.800	746.800	2.987.200
2853-Licenciamento e Inspeção de Estabelecimentos Comerciais de Produtos Relacionados à Saúde	Unidade	Estabelecimento licenciado	113.220	226.441	271.729	326.074	937.465

VALORES DAS AÇÕES DOS PROGRAMAS POR REGIÃO

METROPOLITANA

ÓRGÃO / PROGRAMA / AÇÃO	Unidade de Medida	Produto	METAS				
			2004	2005	2006	2007	TOTAL
			valor(R\$1,00)	valor(R\$1,00)	valor(R\$1,00)	valor(R\$1,00)	valor(R\$1,00)
0129 - Criança Futuro			729.411	1.054.117	1.290.940	1.644.396	4.718.864
2487-Leite é Vida	Unidade	Criança atendida	529.412	794.118	952.942	1.238.825	3.515.297
2854-Saúde Bucal da Criança	Unidade	Criança atendida	199.999	259.999	337.998	405.571	1.203.567
0145 - Saúde Dez			28.591.983	9.279.020	36.503.367	42.281.831	116.656.200
1704-Implantação do PDR - Plano Diretor da Regionalização	Unidade	Município atendido	1.000.000	1.292.746	994.420	914.867	4.202.033
2153-Assistência Médica Qualificada e Gratuita	Unidade	Pessoa atendida	1.339.888	660.418	703.441	984.817	3.688.563
2756-Control, Regulação e Avaliação do SUS	Unidade	Município regulado e avaliado.	78.082	101.506	131.958	145.154	456.699
2757-Assistência Farmacêutica	Unidade	Município atendido	19.139.240	229.670	27.560.505	33.072.606	80.002.020
2758-Reforço da Rede de Serviço	Unidade	Município beneficiado	225.000	292.500	380.250	456.270	1.354.020
2759-Saúde Preventiva na Escola	Unidade	Aluno assistido	6.567.274	6.572.847	6.577.593	6.521.894	26.239.608
2945-Viva Vida	Unidade	Pessoa atendida	242.500	129.333	155.200	186.224	713.257
0164 - SANESTADO			0	0	0	376.948	376.948
1699-Projeto Sanear	Unidade	Sistema implantado	0	0	0	376.948	376.948
0168 - Saneamento Básico em Pequenos Aglomerados			2.872.993	2.354.373	2.825.250	3.107.775	11.160.390
1733-Implantação de Sistemas Simplificados	Unidade	Sistema implantado	1.783.539	1.589.197	1.907.037	2.097.739	7.377.512
2912-Melhorias dos Sistemas Simplificados	Unidade	Sistema ampliado	1.089.454	765.176	918.213	1.010.035	3.782.878
0172 - Controle Antidrogas			218.302	399.931	206.967	202.870	1.028.070
1732-Implantação de CAPS	Unidade	CAPS implantado	85.714	85.714	85.714	85.714	342.857
2755-Sistema Interinstitucional das Ações Antidrogas - SIAAD	Unidade	Usuário dependente assistido.	72.667	86.516	54.795	17.578	231.556
2893-Proteção e Recuperação de Dependentes Químicos	Unidade	Usuário dependente atendido.	59.921	227.700	66.458	99.577	453.657
0311 - Gestão da Política de Saúde Pública			11.067.456	13.185.055	13.035.055	13.035.055	50.322.620
1719-Instalação da Escola de Saúde do Governo	Unidade	Escola implantada	2.880.000	2.880.000	2.880.000	2.880.000	11.520.000
2660-Apoio à Administração Pública			3.532.440	3.532.440	3.532.440	3.532.440	14.129.760
2753-Direção e Coordenação da Política de Saúde Pública			1.928.925	1.928.925	1.928.925	1.928.925	7.715.700
2754-Qualificação do Controle Social			1.406.091	1.406.091	1.406.091	1.406.091	5.624.364
2885-Funcionamento da Escola de Saúde do Governo	Unidade	Profissional capacitado	1.320.000	3.437.599	3.287.599	3.287.599	11.332.796
0410 - Previdência dos Servidores Públicos do Estado			20.926.339	20.926.339	20.926.339	20.926.339	83.705.356
2553-Contribuição à Previdência do Servidor Público Estadual			951.197	951.197	951.197	951.197	3.804.788
2563-Contribuição ao Regime Geral de Previdência			82.713	82.713	82.713	82.713	330.852
TOTAL DO ÓRGÃO			52.723.747	38.074.339	65.512.047	72.467.163	228.777.295
21902 - FES - CENTRO DE SAÚDE DR. PAULO RAMOS							
0145 - Saúde Dez			4.846.010	5.220.743	5.607.892	6.027.010	21.701.656
2284-Funcionamento do Centro de Saúde Dr. Paulo Ramos, em São Luís	Unidade	Pessoa atendida	4.846.010	5.220.743	5.607.892	6.027.010	21.701.656

VALORES DAS AÇÕES DOS PROGRAMAS POR REGIÃO

METROPOLITANA

ÓRGÃO / PROGRAMA / AÇÃO	Unidade de Medida	Produto	METAS				
			2004	2005	2006	2007	TOTAL
			valor(R\$1,00)	valor(R\$1,00)	valor(R\$1,00)	valor(R\$1,00)	valor(R\$1,00)
TOTAL DO ÓRGÃO			4.846.010	5.220.743	5.607.892	6.027.010	21.701.656
21903 - FES - UNIDADE HOSPITALAR TARQUÍNIO LOPES FILHO							
2285- Funcionamento da Unidade Hospitalar Tarquínio Lopes Filho, em São Luís	Unidade	Pessoa atendida	9.881.482	10.869.630	11.956.593	12.554.423	45.262.128
TOTAL DO ÓRGÃO			9.881.482	10.869.630	11.956.593	12.554.423	45.262.128
21904 - FES - UNIDADE HOSPITALAR NINA RODRIGUES							
2286- Funcionamento da Unidade Hospitalar Nina Rodrigues, em São Luís	Unidade	Pessoa atendida	8.728.553	1.043.147	1.052.487	732.920	11.557.106
TOTAL DO ÓRGÃO			8.728.553	1.043.147	1.052.487	732.920	11.557.106
21905 - FES - UNIDADE HOSPITALAR AQUILES LISBOA							
2287- Funcionamento da Unidade Hospitalar Aquiles Lisboa, em São Luís	Unidade	Pessoa atendida	2.607.400	2.868.073	3.154.875	3.470.352	12.100.700
TOTAL DO ÓRGÃO			2.607.400	2.868.073	3.154.875	3.470.352	12.100.700
21906 - FES - UNIDADE HOSPITALAR DR. JUVÊNCIO MATOS							
2288- Funcionamento da Unidade Hospitalar Dr. Juvêncio Matos, em São Luís	Unidade	Criança atendida	14.295.644	14.755.318	15.246.109	15.741.400	60.038.471
TOTAL DO ÓRGÃO			14.295.644	14.755.318	15.246.109	15.741.400	60.038.471
21907 - FES - MATERNIDADE BENEDITO LEITE							
2289- Funcionamento da Maternidade Benedito Leite, em São Luís	Unidade	Mulher e recém nascido atendido	5.665.198	5.948.878	6.246.322	6.371.262	24.231.660
TOTAL DO ÓRGÃO			5.665.198	5.948.878	6.246.322	6.371.262	24.231.660
21908 - FES - POSTO DE ASSISTÊNCIA MÉDICA/DIAMANTE							
2290- Funcionamento do Posto de Assistência Médica, no Diamante	Unidade	Pessoa atendida	7.331.999	7.698.599	8.083.526	8.487.703	31.601.827
TOTAL DO ÓRGÃO			7.331.999	7.698.599	8.083.526	8.487.703	31.601.827
21909 - FES - INSTITUTO OSWALDO CRUZ							
2291- Funcionamento do Instituto Oswaldo Cruz			3.207.334	3.207.334	3.207.334	3.207.334	12.829.336
2892- Descentralização e Gestão do Diagnóstico Laboratorial	Unidade	Unidade Descentralizada.	5.008.799	5.008.799	5.008.799	5.008.799	20.035.197
TOTAL DO ÓRGÃO			8.216.133	8.216.133	8.216.133	8.216.133	32.864.533
21910 - FES - POSTO DE ASSISTÊNCIA MÉDICA/CIDADE OPERÁRIA							
2292- Funcionamento do Posto de Assistência Médica, na Cidade Operária	Unidade	Pessoa atendida	5.426.291	5.968.919	6.565.811	6.894.100	24.855.120
TOTAL DO ÓRGÃO			5.426.291	5.968.919	6.565.811	6.894.100	24.855.120
21911 - FES - CENTRO DE SAÚDE DR. GENÉSIO RÊGO							
2293- Funcionamento do Centro de Saúde Dr. Genésio Rego, em São Luís	Unidade	Pessoa atendida	2.712.604	2.983.865	3.282.251	3.610.477	12.589.197

VALORES DAS AÇÕES DOS PROGRAMAS POR REGIÃO

METROPOLITANA

ÓRGÃO / PROGRAMA / AÇÃO	Unidade de Medida	Produto	METAS				
			2004	2005	2006	2007	TOTAL
			valor(R\$1,00)	valor(R\$1,00)	valor(R\$1,00)	valor(R\$1,00)	valor(R\$1,00)
TOTAL DO ÓRGÃO			2.712.604	2.983.865	3.282.251	3.610.477	12.589.197
21912 - FES - MATERNIDADE MARLY SARNEY							
2294-Funcionamento da Maternidade Marly Sarney, em São Luís	Unidade	Mulher e recém-nascido atendido	10.061.655	7.582.697	4.374.633	1.895.674	23.914.658
TOTAL DO ÓRGÃO			10.061.655	7.582.697	4.374.633	1.895.674	23.914.658
21913 - FES - UNIDADE HOSPITALAR PRESIDENTE VARGAS							
1735-Ampliação do Hospital Presidente Vargas, em São Luís	Unidade	Pessoa atendida	750.000	0	0	0	750.000
2295-Funcionamento da Unidade Hospitalar Presidente Vargas, em São Luís	Unidade	Pessoa atendida	7.452.159	8.197.372	9.017.112	9.918.821	34.585.465
TOTAL DO ÓRGÃO			8.202.159	8.197.372	9.017.112	9.918.821	35.335.465
21914 - FES - SUPERVISAO DE HEMATOLOGIA E HEMOTERAPIA DO MARANHÃO							
0146 - Programa Estadual de Sangue e Hemoderivados			12.171.335	12.187.062	12.179.215	12.205.891	48.743.503
2888-Captação de Doadores	Unidade	Doador cadastrado	564.933	580.625	572.779	599.456	2.317.794
2889-Formação de Recursos Humanos	Unidade	Pessoa capacitada .	155.511	155.545	155.545	155.543	622.143
2890-Funcionamento da Hemorede			11.450.891	11.450.892	11.450.892	11.450.892	45.803.566
TOTAL DO ÓRGÃO			12.171.335	12.187.062	12.179.215	12.205.891	48.743.503
21926 - FES - CENTRO DE SAÚDE DA VILA ESPERANÇA							
0145 - Saúde Dez			607.128	667.841	734.625	808.088	2.817.681
2526-Funcionamento do Centro de Saúde da Vila Esperança	Unidade	Pessoa atendida	607.128	667.841	734.625	808.088	2.817.681
TOTAL DO ÓRGÃO			607.128	667.841	734.625	808.088	2.817.681
21927 - FES - CENTRO DE SAÚDE DA LIBERDADE							
2524-Funcionamento do Centro de Saúde da Liberdade	Unidade	Pessoa atendida	705.759	776.335	853.968	896.667	3.232.729
TOTAL DO ÓRGÃO			705.759	776.335	853.968	896.667	3.232.729
21928 - FES - CENTRO DE SAÚDE DR. GENÉSIO RAMOS FILHO							
2527-Funcionamento do Centro de Saúde Genésio Ramos Filho, em São Luís	Unidade	Pessoa atendida	1.030.925	1.134.017	1.360.820	1.428.860	4.954.622
TOTAL DO ÓRGÃO			1.030.925	1.134.017	1.360.820	1.428.860	4.954.622
21929 - FES - POSTO DE ASSISTÊNCIA MÉDICA DO FILIPINHO							
2522-Funcionamento do Posto de Assistência Médica do Filipinho	Unidade	Pessoa atendida	661.646	700.224	740.866	761.325	2.864.060
TOTAL DO ÓRGÃO			661.646	700.224	740.866	761.325	2.864.060
21930 - FES - CENTRO DE SAÚDE DO TURU							
2530-Funcionamento do Centro de Saúde do Turu	Unidade	Pessoa atendida	645.440	677.712	711.598	698.280	2.733.030
TOTAL DO ÓRGÃO			645.440	677.712	711.598	698.280	2.733.030
21931 - FES - CENTRO ODONTOLÓGICO DA ALEMANHA							
2516-Funcionamento do Centro Odontológico da Alemanha	Unidade	Pessoa atendida	1.047.337	1.215.449	1.403.844	1.547.738	5.214.368

VALORES DAS AÇÕES DOS PROGRAMAS POR REGIÃO

METROPOLITANA

ÓRGÃO / PROGRAMA / AÇÃO	Unidade de Medida	Produto	METAS				
			2004	2005	2006	2007	TOTAL
			valor(R\$1.00)	valor(R\$1.00)	valor(R\$1.00)	valor(R\$1.00)	valor(R\$1.00)
TOTAL DO ÓRGÃO			1.047.337	1.215.449	1.403.844	1.547.738	5.214.368
21932 - FES - CENTRO DE SAÚDE DO VINHAIS							
2520-Funcionamento do Centro de Saúde do Vinhais	Unidade	Pessoa atendida	1.518.648	1.669.968	1.616.443	1.647.975	6.453.034
TOTAL DO ÓRGÃO			1.518.648	1.669.968	1.616.443	1.647.975	6.453.034
21935 - FES - HOSPITAL DR. ADELSON DE SOUSA LOPES							
2636-Funcionamento do Hospital Dr. Adelson de Sousa Lopes (Vila Luizão)	Unidade	Pessoa atendida	5.644.369	5.813.700	5.929.974	6.048.573	23.436.616
TOTAL DO ÓRGÃO			5.644.369	5.813.700	5.929.974	6.048.573	23.436.616
21940 - FES - CENTRO DE SAÚDE DO COHATRAC							
2525-Funcionamento do Centro de Saúde do Cohatrac	Unidade	Pessoa atendida	1.355.380	1.490.918	1.789.103	1.878.558	6.513.959
TOTAL DO ÓRGÃO			1.355.380	1.490.918	1.789.103	1.878.558	6.513.959
22101 - GERÊNCIA DE ESTADO DE PLANEJAMENTO, ORÇAMENTO E GESTÃO-GEPLAN							
0170 - Promoção e Desenvolvimento de Arranjos e Sistemas Produtivos Locais			342.188	342.188	342.188	342.188	1.368.752
2941-Desenvolvimento de Arranjos Produtivos	Unidade	Empresa/Produtor apoiado	100.000	100.000	100.000	100.000	400.000
2942-Implementação de Instrumentos de Apoio ao Desenvolvimento Sustentável	Unidade	Plano e agenda implementado.	242.188	242.188	242.188	242.188	968.752
0203 - Atendimento ao Servidor Público			384.695	384.695	384.695	384.695	1.538.780
2830-Assistência ao Aposentado			226.665	226.665	226.665	226.665	906.660
2831-Operacionalização da Seguridade Social	Unidade	Sistema funcionando	158.030	158.030	158.030	158.030	632.120
0205 - Valorização do Servidor			246.333	206.292	232.513	232.513	917.651
2828-Capacitação de Servidores Públicos	Unidade	Servidor capacitado	219.063	179.022	205.243	205.243	808.571
2829-Melhoria da Qualidade de Vida no Trabalho	Unidade	Servidor valorizado	27.270	27.270	27.270	27.270	109.080
0315 - Gestão do Planejamento Estratégico Governamental			18.105.852	16.908.975	16.933.018	16.938.278	68.886.123
2570-Coordenação do Processo Orçamentário, Contábil e Financeiro			343.600	343.600	343.600	343.600	1.374.400
2660-Apoio à Administração Pública			699.797	699.797	699.797	699.797	2.799.188
2821-Direção e Coordenação da GEPLAN			13.435.354	13.435.354	13.435.354	13.435.354	53.741.416
2822-Comunicação e Marketing Institucional			148.598	162.750	162.750	162.750	636.848
2823-Formulação de Diretrizes e Instrumentos Estratégicos para o Planejamento			186.580	186.580	186.580	186.580	746.320
2824-Gestão de Recursos Humanos	Unidade	Servidor beneficiado	227.315	227.315	227.315	227.315	909.259
2825-Implantação, Modernização e Manutenção de Sistemas de Gestão Administrativa			855.010	855.010	855.010	855.010	3.420.040
2826-Apoio ao Desenvolvimento da Tecnologia da Informação		I	421.240	421.240	421.240	421.240	1.684.960
2827-Monitoramento das Ações de Governo e Avaliação de seus Resultados e Impactos	Unidade	Ação programática monitorada	256.944	75.915	99.958	105.219	538.036
2913-Apoio ao Desenvolvimento Territorial	Unidade	Território apoiado.	1.030.000	0	0	0	1.030.000

VALORES DAS AÇÕES DOS PROGRAMAS POR REGIÃO

METROPOLITANA

ÓRGÃO / PROGRAMA / AÇÃO	Unidade de Medida	Produto	METAS				
			2004	2005	2006	2007	TOTAL
			valor(R\$1.00)	valor(R\$1.00)	valor(R\$1.00)	valor(R\$1.00)	valor(R\$1.00)
2943-Modernização e Operação do Núcleo de Processamento de Dados			501.414	501.414	501.414	501.414	2.005.656
TOTAL DO ÓRGÃO			19.079.068	17.842.150	17.892.413	17.897.674	72.711.305
22201 - FUNDO DE BENEFÍCIOS DOS SERVIDORES DO ESTADO - FUNBEN							
0203 - Atendimento ao Servidor Público			27.504.000	30.304.000	33.334.000	36.734.000	127.876.000
2833-Assistência à Saúde do Segurado e seus Dependentes	Unidade	Servidor assistido	27.504.000	30.304.000	33.334.000	36.734.000	127.876.000
TOTAL DO ÓRGÃO			27.504.000	30.304.000	33.334.000	36.734.000	127.876.000
22202 - FUNDO ESTADUAL DE PENSÃO E APOSENTADORIA - FEPA							
2832-Garantias de Proventos e Pensões	Unidade	Aposentadoria e pensão paga	189.876.000	208.876.000	229.876.000	251.876.000	880.504.000
TOTAL DO ÓRGÃO			189.876.000	208.876.000	229.876.000	251.876.000	880.504.000
22204 - EMPRESA MARAN. DE ADMIN. DE REC. HUMANOS E NEG. PÚBLICOS-EMARHP							
0400 - Apoio Administrativo			15.614.391	15.614.391	15.614.391	15.614.391	62.457.564
2027-Amortização e Encargos de Financiamento			135.000	135.000	135.000	135.000	540.000
2634-Funcionamento da EMARHP			15.479.391	15.479.391	15.479.391	15.479.391	61.917.564
0410 - Previdência dos Servidores Públicos do Estado			92.524.308	92.524.308	92.524.308	92.524.308	370.097.232
2563-Contribuição ao Regime Geral de Previdência			4.022.796	4.022.796	4.022.796	4.022.796	16.091.184
TOTAL DO ÓRGÃO			19.637.187	19.637.187	19.637.187	19.637.187	78.548.748
22205 - INST. DE ESTUDOS E ANÁLISES SÓCIOECONÔMICAS DO MA-IEASE							
0204 - Maranhão em Números			976.601	1.043.202	1.126.454	1.193.055	4.339.311
2834-Administração e Gestão do IEASE			926.650	926.650	926.650	926.650	3.706.600
2835-Contas Regionais	Unidade	Pesquisa e estudo realizado	49.951	116.552	199.804	266.405	632.711
0410 - Previdência dos Servidores Públicos do Estado			2.225.692	2.225.692	2.225.692	2.225.692	8.902.768
2553-Contribuição à Previdência do Servidor Público Estadual			5.940	5.940	5.940	5.940	23.760
2563-Contribuição ao Regime Geral de Previdência			91.604	91.604	91.604	91.604	366.416
TOTAL DO ÓRGÃO			1.074.145	1.140.746	1.223.998	1.290.599	4.729.487
23101 - GERÊNCIA DE ESTADO DE DESENV. DA INDÚSTRIA, COMÉRCIO E TURISMO-GEDICT							
0119 - Maranhão Empreendedor			811.967	1.053.789	1.380.168	1.794.306	5.040.229
2396-Sistema SINCOEX	Unidade	Empresa beneficiada.	166.667	216.667	281.667	366.167	1.031.167
2727-Compras Governamentais	Unidade	Empresa beneficiada.	60.000	78.000	101.400	131.820	371.220
2728-Implementação da Política Industrial	Real R\$	Capital atraído.	286.150	371.995	483.469	628.534	1.770.148
2729-Implementação de Agronegócios no Maranhão	Unidade	Empresa implantada.	153.696	199.491	259.087	336.876	949.149
2730-Implementação do Pólo Minero-Metalúrgico	Unidade	Indústria implantada.	145.455	187.636	254.545	330.909	918.545
0121 - Desenvolvimento Integral do Turismo			10.655.177	14.882.575	13.654.232	10.835.704	50.027.688
1686-Preservação Turística do Patrimônio Histórico	Unidade	Prédio restaurado	1.558.333	2.493.333	3.116.667	2.181.667	9.350.000

VALORES DAS AÇÕES DOS PROGRAMAS POR REGIÃO

METROPOLITANA

ÓRGÃO / PROGRAMA / AÇÃO	Unidade de Medida	Produto	METAS				
			2004	2005	2006	2007	TOTAL
			valor(R\$1.00)	valor(R\$1.00)	valor(R\$1.00)	valor(R\$1.00)	valor(R\$1.00)
1687-Implementação da Infra-estrutura Urbana voltada para o Turismo	Unidade	Obra concluída	7.189.804	8.943.127	8.354.764	6.895.622	31.383.316
1727-Capacitação Profissional	Unidade	Pessoa treinada.	792.353	845.176	845.176	792.353	3.275.059
2949-Fortalecimento Institucional	Unidade	Município apoiado.	1.114.688	2.600.938	1.337.625	966.062	6.019.312
0304 - Gestão da Política de Indústria, Comércio e Turismo			3.100.885	3.100.885	3.100.885	3.100.885	12.403.540
2660-Apoio à Administração Pública			630.000	630.000	630.000	630.000	2.520.000
2726-Direção e Coordenação da Política de Indústria, Comércio e Turismo			2.470.885	2.470.885	2.470.885	2.470.885	9.883.540
TOTAL DO ÓRGÃO			14.568.029	19.037.248	18.135.285	15.730.895	67.471.457
23201 - JUNTA COMERCIAL DO ESTADO DO MARANHÃO - JUCEMA							
0122 - Registro das Atividades Mercantis			2.068.312	1.838.112	1.851.112	1.775.912	7.533.448
2740-Administração e Gestão da JUCEMA			1.651.472	1.651.472	1.651.472	1.651.472	6.605.888
2741-Registro Público de Empresas Mercantis e Atividades Afins	Unidade	Atividade registrada.	416.840	186.640	199.640	124.440	927.560
0410 - Previdência dos Servidores Públicos do Estado			2.575.681	2.575.681	2.575.681	2.575.681	10.302.724
2553-Contribuição à Previdência do Servidor Público Estadual			61.708	61.708	61.708	61.708	246.832
2563-Contribuição ao Regime Geral de Previdência			58.327	58.327	58.327	58.327	233.308
TOTAL DO ÓRGÃO			2.188.347	1.958.147	1.971.147	1.895.947	8.013.588
23202 - INSTITUTO DE PESOS E MEDIDAS DO ESTADO DO MA - IPEMAR							
0123 - Metrologia Legal			1.456.999	1.462.429	1.463.034	1.464.364	5.846.826
2742-Serviços Técnicos Especiais	Unidade	Consumidor Atendido	10.500	15.930	16.535	17.865	60.830
2743-Administração e Gestão do IPEMAR			1.446.499	1.446.499	1.446.499	1.446.499	5.785.996
0410 - Previdência dos Servidores Públicos do Estado			1.357.000	1.357.000	1.357.000	1.357.000	5.428.000
2553-Contribuição à Previdência do Servidor Público Estadual			23.000	23.000	23.000	23.000	92.000
2563-Contribuição ao Regime Geral de Previdência			39.000	39.000	39.000	39.000	156.000
TOTAL DO ÓRGÃO			1.518.999	1.524.429	1.525.034	1.526.364	6.094.826
23203 - EMPRESA MARAN. DE ADMIN. PORTUÁRIA - EMAP							
0120 - PORTO - Porta Facilitadora de Negócios			36.757.165	42.274.080	41.119.399	45.066.527	165.217.171
1688-Ampliação e Modernização do Porto	M2	Área portuária ampliada e modernizada.	15.697.873	20.014.788	17.660.107	20.407.235	73.780.003
2744-Ampliando o Mercado Portuário	Tonelada/mil	Carga movimentada	1.200.000	2.400.000	3.600.000	4.800.000	12.000.000
2745-Administração e Gestão da EMAP			19.859.292	19.859.292	19.859.292	19.859.292	79.437.168
0410 - Previdência dos Servidores Públicos do Estado			35.819.280	35.819.280	35.819.280	35.819.280	143.277.120
2563-Contribuição ao Regime Geral de Previdência			1.557.360	1.557.360	1.557.360	1.557.360	6.229.440
TOTAL DO ÓRGÃO			38.314.525	43.831.440	42.676.759	46.623.887	171.446.611
23204 - AGÊNCIA DE DESENVOLVIMENTO DO TURISMO- ADETUR							
0121 - Desenvolvimento Integral do Turismo			2.552.923	2.354.116	2.699.984	2.938.011	10.545.034
2734-Turismo para a Melhor Idade	Unidade	Pessoa da melhor idade inserida.	95.180	114.216	137.295	164.754	511.445

VALORES DAS AÇÕES DOS PROGRAMAS POR REGIÃO

METROPOLITANA

ÓRGÃO / PROGRAMA / AÇÃO	Unidade de Medida	Produto	METAS				
			2004	2005	2006	2007	TOTAL
			valor(R\$1,00)	valor(R\$1,00)	valor(R\$1,00)	valor(R\$1,00)	valor(R\$1,00)
2735-Universalização do Turismo	Unidade	Município integrado .	90.800	111.000	131.120	157.340	490.260
2736-Implementação de Rotas Culturais, Históricas, Turísticas e Ecoturísticas	Unidade	Rota implantada.	443.300	461.280	538.640	664.247	2.107.467
2738-Produção e Comercialização do Artesanato Maranhense	Unidade	Artesão beneficiado	318.423	62.400	287.709	346.450	1.014.982
2739-Administração e Gestão da ADETUR			1.605.220	1.605.220	1.605.220	1.605.220	6.420.880
0410 - Previdência dos Servidores Públicos do Estado			2.560.724	2.560.724	2.560.724	2.560.724	10.242.896
2553-Contribuição à Previdência do Servidor Público Estadual			38.166	38.166	38.166	38.166	152.664
2563-Contribuição ao Regime Geral de Previdência			78.148	78.148	78.148	78.148	312.592
TOTAL DO ÓRGÃO			2.669.237	2.470.430	2.816.298	3.054.325	11.010.290
23205 - AGÊNCIA DE DESENV. DAS MICRO E PEQ. EMPRESAS E EMPREENDEDORISMO-ADEME							
0119 - Maranhão Empreendedor			994.543	3.482.168	3.482.168	3.482.168	11.441.049
2731-Maranhão dos Micro e Pequenos Negócios e das Grandes Oportunidades	Pessoa	Micro e pequeno empresário beneficiado.	24.208	11.834	11.834	11.834	59.709
2732-Pólos de Produção Solidária	M2	Espaço construído.	16.288	16.288	16.288	16.288	65.151
2733-Administração e Gestão da ADEME			954.047	954.047	954.047	954.047	3.816.188
2788-Banco do Povo	Unidade	Pessoa atendida.	0	2.500.000	2.500.000	2.500.000	7.500.000
0410 - Previdência dos Servidores Públicos do Estado			1.815.794	1.815.794	1.815.794	1.815.794	7.263.176
2553-Contribuição à Previdência do Servidor Público Estadual			6.060	6.060	6.060	6.060	24.240
2563-Contribuição ao Regime Geral de Previdência			73.678	73.678	73.678	73.678	294.712
TOTAL DO ÓRGÃO			1.074.281	3.561.906	3.561.906	3.561.906	11.760.001
24101 - GERÊNCIA DE ESTADO DA CIÊNCIA, TECNOL., ENS. SUP. E DESENV. TECNOL.-GE							
0100 - Desenvolvimento Científico e Tecnológico			345.936	246.965	277.775	306.150	1.176.826
2271-Desenvolvimento de Processos Tecnológicos	Unidade	Evento e serviço realizado.	21.818	31.818	36.364	49.091	139.091
2552-Desenvolvimento Institucional da Ciência e Tecnologia	Unidade	Pesquisador e/ou usuário atendido.	324.118	215.147	241.412	257.059	1.037.735
0300 - Gestão da Política de Ciência e Tecnologia			2.020.606	2.020.606	2.020.606	2.020.606	8.082.424
2660-Apoio à Administração Pública			660.000	660.000	660.000	660.000	2.640.000
2746-Direção e Coordenação da Ciência e Tecnologia			1.360.606	1.360.606	1.360.606	1.360.606	5.442.424
TOTAL DO ÓRGÃO			2.366.542	2.267.571	2.298.381	2.326.756	9.259.250
24201 - UNIVERSIDADE ESTADUAL DO MARANHÃO-UEMA							
0100 - Desenvolvimento Científico e Tecnológico			7.219.978	8.280.075	9.522.086	10.950.099	35.972.239
2195-Fomento à Pesquisa Científica e Tecnológica	Unidade	Bolsa e auxílio concedido	7.219.978	8.280.075	9.522.086	10.950.099	35.972.239
0101 - Ensino de Graduação			29.987.258	26.729.858	25.485.858	11.563.430	93.766.404
1689-Melhoramento e Ampliação da Infra-Estrutura da UEMA	Unidade	Construir,ampliar, reformar e equipar prédio.	10.757.400	7.500.000	6.256.000	6.256.000	30.769.400

VALORES DAS AÇÕES DOS PROGRAMAS POR REGIÃO

METROPOLITANA

ÓRGÃO / PROGRAMA / AÇÃO	Unidade de Medida	Produto	METAS				
			2004	2005	2006	2007	TOTAL
			valor(R\$1.00)	valor(R\$1.00)	valor(R\$1.00)	valor(R\$1.00)	valor(R\$1.00)
2118-Formação de Profissionais em Nível Superior	Unidade	Profissional Graduado	14.063.059	14.063.059	14.063.059	140.631	42.329.808
2674-Vestibular da Cidadania	Unidade	Aluno beneficiado.	5.166.799	5.166.799	5.166.799	5.166.799	20.667.196
0102 - Desenvolvimento de Pós-Graduação			4.645.978	6.419.525	4.984.798	4.665.960	20.716.261
2747-Implementação e Manutenção de Cursos de Pós-Graduação	Unidade	Curso implantado.	3.825.968	5.579.525	4.144.798	3.825.960	17.376.251
2748-Fomento e Fixação de Mestres e Doutores	Unidade	Mestre/doutor fixado	820.010	840.000	840.000	840.000	3.340.010
0103 - Extensão Universitária			13.183.497	14.440.929	14.440.929	14.440.929	56.506.284
2749-UEMA na Comunidade	Unidade	Pessoa atendida	12.128.997	13.340.929	13.340.929	13.340.929	52.151.784
2938-Revitalização do Programa de Eventos Científicos e Sócio-Culturais	Unidade	Evento Realizado	1.054.500	1.100.000	1.100.000	1.100.000	4.354.500
0104 - Desenvolvimento Científico			4.629.968	4.786.160	4.786.160	4.786.160	18.988.448
2750-Difusão Científica	Unidade	Trabalho publicado.	586.160	586.160	586.160	586.160	2.344.640
2861-Estimulo a Produção Científica Acadêmica	Unidade	Pesquisa realizada.	4.043.808	4.200.000	4.200.000	4.200.000	16.643.808
0105 - Desenvolvimento Tecnológico			11.052.308	2.900.000	3.000.000	3.500.000	20.452.308
1690-Implantação de Centros Tecnológicos	Unidade	Centro implantado	10.152.308	0	0	0	10.152.308
2751-Formação de Tecnólogos	Unidade	Tecnólogo formado	900.000	900.000	1.000.000	1.500.000	4.300.000
2794-Manutenção de Centros Tecnológicos	Unidade	Centro funcionando.	0	2.000.000	2.000.000	2.000.000	6.000.000
0400 - Apoio Administrativo			37.712.809	37.712.809	37.712.809	37.712.809	150.851.236
2845-Funcionamento da UEMA			37.712.809	37.712.809	37.712.809	37.712.809	150.851.236
0410 - Previdência dos Servidores Públicos do Estado			67.766.264	67.766.264	67.766.264	67.766.264	271.065.056
2553-Contribuição à Previdência do Servidor Público Estadual			3.272.407	3.272.407	3.272.407	3.272.407	13.089.628
2563-Contribuição ao Regime Geral de Previdência			100.788	100.788	100.788	100.788	403.152
TOTAL DO ÓRGÃO			111.804.991	104.642.551	103.305.835	90.992.582	410.745.960
24202 - FUNDAÇÃO DE AMPARO À PESQ. E AO DESENV. CIENTÍF. E TECNOL. DO MA-FAPEM							
0100 - Desenvolvimento Científico e Tecnológico			896.527	896.527	896.527	896.527	3.586.108
2870-Administração e Gestão da FAPEMA			896.527	896.527	896.527	896.527	3.586.108
0410 - Previdência dos Servidores Públicos do Estado			1.635.117	1.635.117	1.635.117	1.635.117	6.540.468
2553-Contribuição à Previdência do Servidor Público Estadual			5.742	5.742	5.742	5.742	22.968
2563-Contribuição ao Regime Geral de Previdência			66.099	66.099	66.099	66.099	264.396
TOTAL DO ÓRGÃO			968.368	968.368	968.368	968.368	3.873.472
35101 - GERÊNCIA DE ARTICULAÇÃO E DESENV. DA REGIÃO METROPOLITANA							
0130 - Restaura Ação			499.999	499.999	499.999	499.999	1.999.996
2951-Manutenção e Conservação de Espaços Turísticos, Culturais e Históricos	Unidade	Espaço Comunitário.	499.999	499.999	499.999	499.999	1.999.996

VALORES DAS AÇÕES DOS PROGRAMAS POR REGIÃO

METROPOLITANA

ÓRGÃO / PROGRAMA / AÇÃO	Unidade de Medida	Produto	METAS				
			2004	2005	2006	2007	TOTAL
			valor(R\$1,00)	valor(R\$1,00)	valor(R\$1,00)	valor(R\$1,00)	valor(R\$1,00)
0137 - Construção e Melhoria de Equipamentos Urbanos			7.354.998	7.160.474	8.777.353	6.488.059	29.780.884
1737-Implantação e Pavimentação de Vias Urbanas na Região Metropolitana	M2	Rua pavimentada.	1.400.000	1.400.000	1.400.000	1.400.000	5.600.000
1738-Construção e Melhoramento de Logradouros Públicos na Região Metropolitana	M2	Melhoramento ambiental	1.569.999	1.617.719	1.670.212	1.729.862	6.587.792
1739-Construção e Melhoramentos de Prédios Públicos na Região Metropolitana	M2	Prédio construído.	1.000.000	1.000.000	1.000.000	1.000.000	4.000.000
1740-Construção de Túneis e Viadutos na Região Metropolitana	M	Túnel e viaduto construído.	1.749.999	933.333	2.333.332	0	5.016.664
2724-Manutenção de Logradouros Públicos na Região Metropolitana	Unidade	Logradouro mantido.	1.200.000	2.029.422	2.103.809	2.178.197	7.511.428
2934-Manutenção de Túneis e Viadutos na Região Metropolitana	M	Tunel e viaduto mantido.	435.000	180.000	270.000	180.000	1.065.000
0141 - Ampliação/Conservação da Infra- Estrutura Rodoviária			5.649.855	5.899.854	6.549.854	5.809.855	23.909.419
1741-Construção de Pontes na Região Metropolitana	M	Ponte construída.	999.999	1.499.998	1.499.998	999.999	4.999.995
1742-Restauração de Pontes na Região Metropolitana	M	Ponte restaurada.	500.000	250.000	500.000	250.000	1.500.000
1743-Construção de Rodovias na Região Metropolitana	Km	Rodovia construída.	2.200.000	2.200.000	2.200.000	2.200.000	8.800.000
1744-Restauração de Rodovias da Região Metropolitana	Km	Rodovia restaurada.	620.000	620.000	1.020.000	1.030.000	3.290.000
2935-Conservação de Pontes na Região Metropolitana	M	Ponte conservada.	249.856	249.856	249.856	249.856	999.424
2953-Conservação de Rodovias na Região Metropolitana	Km	Rodovia conservada.	1.080.000	1.080.000	1.080.000	1.080.000	4.320.000
0143 - Ampliação e Conservação da Infra- Estrutura Hidroviária			500.000	500.000	500.000	500.000	2.000.000
1715-Melhoramento de Barragem do Bacanga	M	Barragem recuperada.	500.000	500.000	500.000	500.000	2.000.000
0400 - Apoio Administrativo			7.336.553	7.336.553	7.336.553	7.336.553	29.346.212
2903-Funcionamento da Gerência Articulação Desenvolvimento Região Metropolitana			7.336.553	7.336.553	7.336.553	7.336.553	29.346.212
TOTAL DO ÓRGÃO			21.341.405	21.396.880	23.663.759	20.634.466	87.036.511
45101 - GERÊNCIA DE ESTADO DE ESPORTE E LAZER-GESP							
0124 - Incentivo ao Desporto de Rendimento			1.217.285	1.369.445	1.521.606	1.825.926	5.934.262
2697-Apoio às Federações e Ligas Esportivas	Unidade	Atleta atendido	1.097.285	1.234.445	1.371.606	1.645.926	5.349.262
2698-Capacitação e Atualização Técnica em Desporto	Unidade	Profissional qualificado	120.000	135.000	150.000	180.000	585.000
0125 - Incentivo ao Desporto Estudantil			1.211.160	1.379.392	1.547.557	1.715.712	5.853.821
2029-Manutenção dos Espaços de Desporto e Lazer	Unidade	Espaço esportivo mantido	370.000	370.000	370.000	370.000	1.480.000
2699-Promoção e Apoio ao Desporto Educacional	Unidade	Aluno atendido	841.160	1.009.392	1.177.557	1.345.712	4.373.821
0126 - Incentivo ao Lazer			422.136	494.649	567.162	639.670	2.123.617
2700-Lazer para Todos	Unidade	Pessoa atendida	320.000	384.000	448.000	512.000	1.664.000
2701-Apoio às Iniciativas e Eventos de Lazer Comunitário	Unidade	Pessoa atendida	102.136	110.649	119.162	127.670	459.617
0305 - Gestão da Política de Desporto e Lazer			2.803.843	2.803.843	2.803.843	2.803.843	11.215.372
2660-Apoio à Administração Pública			207.000	207.000	207.000	207.000	828.000

VALORES DAS AÇÕES DOS PROGRAMAS POR REGIÃO

METROPOLITANA

ÓRGÃO / PROGRAMA / AÇÃO	Unidade de Medida	Produto	METAS				
			2004	2005	2006	2007	TOTAL
			valor(R\$1,00)	valor(R\$1,00)	valor(R\$1,00)	valor(R\$1,00)	valor(R\$1,00)
2696-Direção e Coordenação da Política de Esporte e Lazer			2.596.843	2.596.843	2.596.843	2.596.843	10.387.372
TOTAL DO ÓRGÃO			5.654.424	6.047.329	6.440.168	6.985.151	25.127.072
45901 - FUNDO ESTADUAL DE ESPORTES							
2679-Operação do Fundo Estadual de Esportes	Unidade	Entidade atendida	250.000	250.000	250.000	250.000	1.000.000
TOTAL DO ÓRGÃO			250.000	250.000	250.000	250.000	1.000.000
46101 - GERÊNCIA DE ESTADO DE JUSTIÇA E CIDADANIA-GEJUC							
0134 - Maranhão Cidadão			613.116	613.116	613.116	613.116	2.452.464
2507-Funcionamento do Procon			603.116	603.116	603.116	603.116	2.412.464
2708-Defesa dos Direitos Humanos e da Cidadania	Unidade	Pessoa atendida	10.000	10.000	10.000	10.000	40.000
0135 - Adequação do Sistema Penitenciário			10.667	10.667	10.667	10.667	42.667
1681-Construção, Ampliação e Reforma de Unidades Prisionais.	M2	Presídio construído	2.667	2.667	2.667	2.667	10.667
2322-Capacitação de Recursos Humanos	Unidade	Servidor capacitado	8.000	8.000	8.000	8.000	32.000
0136 - Recuperação de Apenados			14.500	14.500	14.500	14.500	58.000
1682-Projeto Recomeçar	Unidade	Detento assistido	9.000	9.000	9.000	9.000	36.000
2071-Reclusão de Sentenciados	Unidade	Recluso beneficiado	5.500	5.500	5.500	5.500	22.000
0310 - Gestão da Política de Justiça e Cidadania			14.441.331	14.441.331	14.441.331	14.441.331	57.765.324
2660-Apoio à Administração Pública			942.768	942.768	942.768	942.768	3.771.072
2706-Direção e Coordenação da Política de Justiça e Cidadania			8.217.241	8.217.241	8.217.241	8.217.241	32.868.964
2785-Funcionamento da Corregedoria de Estabelecimentos Penais			10.000	10.000	10.000	10.000	40.000
2937-Funcionamento do Sistema Penitenciário Estadual			5.271.322	5.271.322	5.271.322	5.271.322	21.085.288
TOTAL DO ÓRGÃO			15.079.614	15.079.614	15.079.614	15.079.614	60.318.455
46110 - VIVA CIDADÃO							
0134 - Maranhão Cidadão			1.495.153	1.495.153	1.495.153	1.495.153	5.980.613
2855-Administração e Gestão do Viva Cidadão	Unidade	Cidadão atendido	1.495.153	1.495.153	1.495.153	1.495.153	5.980.613
TOTAL DO ÓRGÃO			1.495.153	1.495.153	1.495.153	1.495.153	5.980.613
46901 - FUNDO PENITENCIÁRIO ESTADUAL-FUNPEN							
0136 - Recuperação de Apenados			2.129.550	2.129.550	2.129.550	2.129.550	8.518.200
2709-Operacionalização do Fundo Penitenciário			2.129.550	2.129.550	2.129.550	2.129.550	8.518.200
TOTAL DO ÓRGÃO			2.129.550	2.129.550	2.129.550	2.129.550	8.518.200
60103 - ENCARGOS ADMINISTRATIVOS DO ESTADO - RECURSOS SOB A SUPERVISÃO DA GEPL							
0400 - Apoio Administrativo			16.033.284	16.033.284	16.033.284	16.033.284	64.133.136
1033-Reequipamento da Administração			1.200.000	1.200.000	1.200.000	1.200.000	4.800.000

VALORES DAS AÇÕES DOS PROGRAMAS POR REGIÃO

METROPOLITANA

ÓRGÃO / PROGRAMA / AÇÃO	Unidade de Medida	Produto	METAS				
			2004	2005	2006	2007	TOTAL
			valor(R\$1,00)	valor(R\$1,00)	valor(R\$1,00)	valor(R\$1,00)	valor(R\$1,00)
1036-Aquisição de Prédios para Instalação de Órgãos Públicos	Unidade	Prédio adquirido	1.000.000	1.000.000	1.000.000	1.000.000	4.000.000
2536-Publicação de Atos Oficiais			1.877.248	1.877.248	1.877.248	1.877.248	7.508.992
2537-Encargos com Locação de Imóveis			2.356.036	2.356.036	2.356.036	2.356.036	9.424.144
2560-Encargos com Pagamento de Água e Energia Elétrica			9.600.000	9.600.000	9.600.000	9.600.000	38.400.000
0410 - Previdência dos Servidores Públicos do Estado			1.314.000	1.314.000	1.314.000	1.314.000	5.256.000
2946-Benefícios Assistenciais			1.314.000	1.314.000	1.314.000	1.314.000	5.256.000
0420 - Previdência de Inativos e Pensionistas do Estado			755.299.348	755.299.348	755.299.348	755.299.348	3.021.197.392
2429-Encargos com Inativos			134.435.316	134.435.316	134.435.316	134.435.316	537.741.264
2535-Encargos com Pensionistas			83.122.768	83.122.768	83.122.768	83.122.768	332.491.072
TOTAL DO ÓRGÃO			234.905.368	234.905.368	234.905.368	234.905.368	939.621.472
60104 - ENCARGOS FINANCEIROS DO ESTADO - RECURSOS SOB A SUPERVISÃO DA GEPLAN							
0119 - Maranhão Empreendedor			1.000.000	1.000.000	1.000.000	1.000.000	4.000.000
1659-Subscrição de Ações de Empresas Estatais	Unidade	Ação subscrita	1.000.000	1.000.000	1.000.000	1.000.000	4.000.000
0400 - Apoio Administrativo			4.110.891	4.110.891	4.110.891	4.110.891	16.443.564
2561-Manutenção dos Sistemas Eletrônicos			4.110.891	4.110.891	4.110.891	4.110.891	16.443.564
0410 - Previdência dos Servidores Públicos do Estado			3.093.599.013	3.093.599.013	3.093.599.013	3.093.599.013	12.374.396.052
2553-Contribuição à Previdência do Servidor Público Estadual			146.302.052	146.302.052	146.302.052	146.302.052	585.208.208
2563-Contribuição ao Regime Geral de Previdência			4.604.330	4.604.330	4.604.330	4.604.330	18.417.320
2564-Contribuição para Programa de Formação do Servidor Público - PASEP			61.658.383	61.658.383	61.658.383	61.658.383	246.633.532
0499 - Operações Especiais			747.106.993	747.106.993	747.106.993	747.106.993	2.988.427.972
2562-Distribuição de Recursos de Origem Tributária aos Municípios			297.768.586	297.768.586	297.768.586	297.768.586	1.191.074.344
2567-Amortização e Encargos da Dívida Interna			354.989.225	354.989.225	354.989.225	354.989.225	1.419.956.900
2568-Amortização e Encargos da Dívida Externa			65.386.036	65.386.036	65.386.036	65.386.036	261.544.144
2571-Serviço da Dívida Interna			17.785.146	17.785.146	17.785.146	17.785.146	71.140.584
2572-Liquidação de Débitos com a União			8.070.000	8.070.000	8.070.000	8.070.000	32.280.000
2944-Parcelamento de Débitos Previdenciários			3.108.000	3.108.000	3.108.000	3.108.000	12.432.000
TOTAL DO ÓRGÃO			964.782.649	964.782.649	964.782.649	964.782.649	3.859.130.596
90101 - RESERVA DE CONTINGÊNCIA							
9999 - Reserva de Contigência			3.008.850	3.008.850	3.008.850	3.008.850	12.035.400
9999-Reserva de Contigência			3.008.850	3.008.850	3.008.850	3.008.850	12.035.400
TOTAL GERAL			2.914.188.823	2.987.530.210	3.039.771.518	3.064.448.376	12.005.938.927

VALORES DAS AÇÕES DOS PROGRAMAS POR REGIÃO

MUNIM E LENÇÓIS MARANHENSES

ÓRGÃO / PROGRAMA / AÇÃO	Unidade de Medida	Produto	METAS				
			2004	2005	2006	2007	TOTAL
			valor(R\$1,00)	valor(R\$1,00)	valor(R\$1,00)	valor(R\$1,00)	valor(R\$1,00)
04901 - FUNDO ESPECIAL DE MODERNIZAÇÃO E REAP.DO JUDICIÁRIO-FERJ							
0400 - Apoio Administrativo			231.700	257.600	374.100	372.500	1.235.900
1656-Construção, Ampliação e Reforma de Prédios do Poder Judiciário	M2	Fórum construído	119.200	137.600	261.600	260.000	778.400
2584-Desenvolvimento e Modernização dos Serviços Judiciários	Unidade	Sistema funcionando	112.500	120.000	112.500	112.500	457.500
TOTAL DO ÓRGÃO			231.700	257.600	374.100	372.500	1.235.900
11111 - DEFENSORIA PÚBLICA DO ESTADO							
0113 - Assistência Jurídica			28.743	28.743	28.743	28.743	114.970
2656-Assistência Jurídica Gratuita	Unidade	Cidadão atendido	28.743	28.743	28.743	28.743	114.970
TOTAL DO ÓRGÃO			28.743	28.743	28.743	28.743	114.970
12101 - GERÊNCIA DE ESTADO DE DESENV. DAS CIDADES E MUNICÍPIOS-GEDECIM							
0138 - Moradia Cidadã			818.703	805.675	958.657	945.629	3.528.663
1692-Construção e Benefícios a Moradias na Área Rural	Unidade	Casa construída.	297.500	212.500	297.500	212.500	1.020.000
1693-Adequação da Infra-Estrutura Habitacional Rural	Unidade	Lote implantado.	42.000	30.000	42.000	30.000	144.000
1694-Construção e Benefícios a Moradias na Área Urbana	Unidade	Casa construída.	371.957	441.304	487.536	556.884	1.857.681
1695-Adequação da Infra-Estrutura Habitacional Urbana	Unidade	Lote implantado.	107.246	121.871	131.620	146.245	506.982
0163 - PRODEURB			198.027	281.223	279.522	143.130	901.902
1696-Estudos e Projetos de Gestão Urbana	Unidade	Município beneficiado.	137.242	210.438	228.737	82.345	658.763
1697-Recuperação e Organização Urbana	Unidade	Cidadão beneficiado.	30.785	30.785	30.785	30.785	123.139
1698-Infra-Estrutura em Áreas de Assentamento	Unidade	Lote implantado.	30.000	40.000	20.000	30.000	120.000
0164 - SANESTADO			480.000	3.306.784	0	0	3.786.784
1703-Projeto Rios Limpos	Unidade	Sistema implantado.	480.000	3.306.784	0	0	3.786.784
0314 - Gestão de Políticas de Apoio aos Municípios			162.173	162.173	162.173	162.173	648.690
1691-Estruturação do Setor Saneamento			30.000	30.000	30.000	30.000	120.000
2752-Direção e Coordenação de Políticas de Apoio aos Municípios			132.173	132.173	132.173	132.173	528.690
TOTAL DO ÓRGÃO			1.658.902	4.555.854	1.400.351	1.250.931	8.866.039
13101 - GERÊNCIA DE ESTADO DE AGRICULTURA, PECUÁRIA E DESENV. RURAL-GEAGRO							
0153 - Produção de Alimentos de Origem Animal			90.650	98.448	106.246	114.044	409.389
2791-Incentivo à Criação de Animais de Pequeno Porte	Unidade	UVT implantada	90.650	98.448	106.246	114.044	409.389
0157 - Fortalecimento da Agricultura Familiar			142.220	222.801	264.371	595.841	1.225.234
2792-Fortalecimento do Crédito na Agricultura Familiar	Unidade	Projeto aprovado.	11.674	14.703	19.100	24.418	69.896
2805-Operacionalização das Casas de Agricultura Familiar	Unidade	Agricultor assistido.	113.046	139.866	153.853	321.692	728.456
2806-Gestão Social Participativa	Unidade	Comunidade organizada	17.500	50.050	55.055	177.004	299.609

VALORES DAS AÇÕES DOS PROGRAMAS POR REGIÃO

MUNIM E LENÇÓIS MARANHENSES

ÓRGÃO / PROGRAMA / AÇÃO	Unidade de Medida	Produto	METAS				
			2004	2005	2006	2007	TOTAL
			valor(R\$1.00)	valor(R\$1.00)	valor(R\$1.00)	valor(R\$1.00)	valor(R\$1.00)
2807-Diversificação de Economias Rurais	Unidade	Produtor apoiado.	0	18.182	36.364	72.727	127.273
TOTAL DO ÓRGÃO			232.871	321.249	370.618	709.886	1.634.623
13110 - NÚCLEO ESTADUAL DE PROGRAMAS ESPECIAIS - NEPE							
0161 - Combate à Pobreza Rural			1.246.113	1.747.478	1.915.861	849.121	5.758.574
1650-PCPRII - Abastecimento D'água	Unidade	Sistema de abastecimento d'água implantado	184.668	335.361	316.186	165.492	1.001.707
1651-PCPRII - Agricultura	Unidade	Campo implantado.	558.580	279.400	583.840	152.660	1.574.480
1652-PCPRII - Indústria	Unidade	Agroindústria implantada.	502.866	601.903	801.897	402.869	2.309.535
1653-PCPRII - Eletrificação Rural	Km de rede elétrica (RDR-RDU)	Rede implantada.	0	427.876	213.938	0	641.814
1654-PCPRII - Transportes	Km	Caminho melhorado.	0	102.938	0	128.100	231.038
TOTAL DO ÓRGÃO			1.246.113	1.747.478	1.915.861	849.121	5.758.574
13201 - INSTITUTO DE COLONIZAÇÃO E TERRAS DO MARANHÃO - ITERMA							
0160 - Reforma e Regularização Fundiária			220.328	634.276	474.460	325.819	1.654.884
2817-Ação Fundiária	Unidade	Título emitido.	94.592	114.828	129.103	69.807	408.331
2818-Implementação do Assentamento de Trabalhadores Rurais	Unidade	Família beneficiada.	125.736	519.448	345.357	256.012	1.246.553
TOTAL DO ÓRGÃO			220.328	634.276	474.460	325.819	1.654.884
13202 - AGÊNCIA ESTADUAL DE DEFESA AGROPECUÁRIA - AGED							
0158 - Erradicação da Febre Aftosa			37.155	43.570	49.984	56.399	187.108
2808-Cobertura Vacinal	Unidade	Campanha realizada.	9.000	10.000	11.000	12.000	42.000
2858-Manutenção do Foco Zero	Unidade	Sistema mantido	28.155	33.570	38.984	44.399	145.108
0159 - Defesa e Inspeção Agropecuária			15.617	17.809	22.703	25.774	81.902
2629-Inspeção de Produtos de Origem Animal	Unidade	Estabelecimento fiscalizado.	0	0	3.000	3.500	6.500
2810-Sanidade Animal	Unidade	Criador assistido.	10.105	12.297	14.191	16.762	53.355
2811-Sanidade Vegetal	Unidade	Produtor assistido.	5.512	5.512	5.512	5.512	22.047
TOTAL DO ÓRGÃO			52.772	61.379	72.687	82.172	269.010
13203 - AGÊNCIA DE DESENV. DA PESCA E AQUICULTURA-ADEPAQ							
0171 - Produção Pesqueira e da Aqüicultura			96.081	145.752	168.504	187.905	598.242
2721-Estruturação e Desenvolvimento da Pesca	Unidade	Pescador atendido	55.318	85.513	98.270	112.915	352.016
2722-Estruturação e Desenvolvimento da Aqüicultura	Unidade	Aquicultor atendido	40.764	60.239	70.234	74.990	246.227
TOTAL DO ÓRGÃO			96.081	145.752	168.504	187.905	598.242
13901 - FUNDO DE DESENV.AGROP.E AGROINDUSTRIAL DO ESTADO DO MA-FDA							
0152 - Produção de Alimentos de Origem Vegetal			113.652	179.927	243.851	283.804	821.235
1718-Implantação de Pólos Produtivos Hortícolas, Frutícolas, de Mandioca e de Grãos	Unidade	Kit de irrigação instalado	37.037	37.037	37.037	37.037	148.148
2789-Produção e Distribuição de Sementes e Mudas	Kg	Semente e muda distribuída.	76.615	142.890	206.814	246.767	673.087

VALORES DAS AÇÕES DOS PROGRAMAS POR REGIÃO

MUNIM E LENÇÓIS MARANHENSES

ÓRGÃO / PROGRAMA / AÇÃO	Unidade de Medida	Produto	METAS				
			2004	2005	2006	2007	TOTAL
			valor(R\$1,00)	valor(R\$1,00)	valor(R\$1,00)	valor(R\$1,00)	valor(R\$1,00)
0156 - Pesquisa, Assistência Técnica e Extensão Rural			74.458	90.493	114.030	192.404	471.384
2333-Assistência Técnica e Extensão Rural	Unidade	Produtor assistido.	67.102	81.935	104.114	174.042	427.194
2803-Pesquisa Agropecuária Aplicada	Unidade	UVT implantada.	4.000	4.250	4.500	9.500	22.250
2804-Capacitação de Técnicos	Unidade	Técnico capacitado.	3.356	4.308	5.415	8.862	21.940
TOTAL DO ÓRGÃO			188.110	270.420	357.881	476.208	1.292.620
14101 - GERÊNCIA DE ESTADO DA CULTURA-GESC							
0130 - Restaura Ação			18.077	15.077	3.077	25.077	61.308
2683-Pesquisas de Acervos Culturais	Unidade	Estudo, pesquisa e tombamento realizado.	15.000	0	0	0	15.000
2684-Estudos e Prospecção Arqueológica	Unidade	Sítio arqueológico resgatado	0	12.000	0	22.000	34.000
2685-Dinamização do Patrimônio Cultural	Unidade	Patrimônio cultural dinamizado.	3.077	3.077	3.077	3.077	12.308
0132 - Nossa Cultura			53.109	30.989	12.326	0	96.425
2693-Perfil Sócio-Cultural dos Municípios	Unidade	Perfil elaborado	39.676	0	0	0	39.676
2763-Encontros de Cultura	Unidade	Encontro realizado.	0	30.989	0	0	30.989
2764-Cursos e Treinamentos	Unidade	Treinamento/curso realizado	0	0	12.326	0	12.326
2765-Articulação Político-Institucional da Cultural	Unidade	Evento realizado.	13.433	0	0	0	13.433
TOTAL DO ÓRGÃO			71.186	46.066	15.403	25.077	157.733
14110 - TEATRO ARTHUR AZEVEDO							
0133 - Formação de talentos para área cultural			49.650	49.650	49.650	49.650	198.600
2695-Arte em cena	Unidade	Pessoa capacitada	49.650	49.650	49.650	49.650	198.600
TOTAL DO ÓRGÃO			49.650	49.650	49.650	49.650	198.600
15101 - GERÊNCIA DE ESTADO DE DESENVOLVIMENTO SOCIAL-GDS							
0106 - Apoio à Promoção Social			43.933	62.838	56.728	59.946	223.445
1709-Desenvolvimento Local Sustentável	Unidade	Plano elaborado.	27.445	45.526	38.547	40.860	152.378
2662-Organização e Apoio Social	Unidade	Pessoa atendida.	16.488	17.312	18.181	19.087	71.067
0107 - Promoção do Acesso ao Trabalho e Renda			139.081	177.890	227.751	291.854	836.576
2480-Primeiro Emprego	Unidade	Estagiário beneficiado.	33.340	43.275	56.172	72.911	205.698
2483-Qualificação Profissional	Unidade	Tabalhador capacitado	22.458	26.680	31.696	37.655	118.489
2663-Apoio à Economia Solidária	Unidade	Posto de trabalho gerado.	83.283	107.935	139.883	181.289	512.390
TOTAL DO ÓRGÃO			183.014	240.728	284.479	351.801	1.060.022
15201 - FUNDAÇÃO DA CRIANÇA E DO ADOLESCENTE - FUNAC							
0108 - Proteção Especial a Criança e Adolescente			30.874	32.700	29.680	37.280	130.534
2841-Implementação do ECA	Unidade	Ator social capacitado.	30.874	14.000	11.200	12.000	68.074
2843-Apoio Psico-Social à Família	Unidade	Família atendida.	0	18.700	18.480	25.280	62.460
TOTAL DO ÓRGÃO			30.874	32.700	29.680	37.280	130.534
15903 - FUNDO ESTADUAL DE ASSISTÊNCIA SOCIAL-FEAS							
0106 - Apoio à Promoção Social			2.627.264	777.561	890.507	962.104	5.257.436

1667-Moradias para População Urbana Carente	Unidade	Casa construida.	128.315	82.500	58.300	61.798	330.914
---	---------	------------------	---------	--------	--------	--------	---------

VALORES DAS AÇÕES DOS PROGRAMAS POR REGIÃO

MUNIM E LENÇÓIS MARANHENSES

ÓRGÃO / PROGRAMA / AÇÃO	Unidade de Medida	Produto	METAS				
			2004	2005	2006	2007	TOTAL
			valor(R\$1.00)	valor(R\$1.00)	valor(R\$1.00)	valor(R\$1.00)	valor(R\$1.00)
2384-Viva Luz	Unidade	Tarifa quitada.	248.976	298.771	358.525	430.230	1.336.503
2766-Proteção e Promoção Social da Juventude	Unidade	Jovem atendido	1.782.908	0	0	0	1.782.908
2767-Fortalecimento da Política de Assistência Social	Evento	Evento realizado.	55.778	42.930	28.344	30.043	157.095
2768-Benefícios Assistenciais	Pessoa	Pessoa atendida.	5.357	5.688	6.019	6.380	23.443
2837-Revitalização de Equipamentos Sociais da Rede de Proteção Social	Unidade	Rede revitalizada.	52.500	11.130	82.586	12.506	158.722
2838-Proteção e Promoção Social da Pessoa Idosa	Unidade	Idoso atendido.	4.453	4.720	5.004	5.304	19.481
2839-Proteção e Promoção Social da Pessoa Portadora de Deficiência	Pessoa	Pessoa atendida.	39.534	3.809	4.037	47.289	94.669
2840-Proteção e Promoção Social da Criança e do Adolescente	Unidade	Criança assistida.	307.444	325.891	345.445	366.172	1.344.952
2891-Assistência Integral à Família	Unidade	Núcleo Implantado.	2.000	2.120	2.247	2.382	8.749
TOTAL DO ÓRGÃO			2.627.264	777.561	890.507	962.104	5.257.436
16101 - GERÊNCIA DE ESTADO DA RECEITA ESTADUAL-GERE							
0306 - Gestão da Política Tributária			52.061	57.268	62.994	69.293	241.616
2665-Gestão das Agências de Atendimento	Unidade	Agência funcionando.	16.536	18.190	20.009	22.009	76.743
2936-Fortalecimento da Administração Tributária	R\$	Receita arrecadada	35.525	39.078	42.985	47.284	164.873
TOTAL DO ÓRGÃO			52.061	57.268	62.994	69.293	241.616
17101 - GERÊNCIA DE ESTADO DE DESENVOLVIMENTO HUMANO-GDH							
0109 - Universalização do Ensino Fundamental			3.162.175	2.697.454	2.993.915	2.265.166	11.118.710
1724-Expansão da Rede Est. Bibliot. - Farol Educação para o Ens. Fundamental .	Unidade	Biblioteca (Farol) construída.	0	0	354.286	0	354.286
1725-Expansão da Rede Física Escolar do Ensino Fundamental	Unidade	Sala de aula construída, ampliada e reformada.	250.000	250.000	250.000	250.000	1.000.000
2669-Maranhão na Escola	Unidade	Criança matriculada.	24.553	24.553	24.553	24.553	98.212
2864-Expansão da Oferta Educacional em Áreas de Assentamento	Unidade	Escola construída e equipada.	128.189	155.816	335.604	0	619.609
2866-Melhoria e Desenvolvimento da Escola (PDE-PME-PDDE)	Unidade	Escola beneficiada.	227.700	253.700	331.700	352.500	1.165.600
2867-Assistência Técnico-Pedagógica no Ensino Fundamental	Unidade	Aluno atendido.	296.700	296.700	296.700	296.700	1.186.800
2868-Prêmio Aluno Modelo	Unidade	Aluno premiado.	29.750	29.750	29.750	29.750	119.000
2869-Formação Inicial dos Professores do Ensino Fundamental - PROFORM	Unidade	Professor habilitado	9.233	7.156	6.327	0	22.716
2871-Implementação da Política de Educação no Campo	Unidade	Aluno matriculado.	0	142.402	206.749	153.581	502.732
2872-Apoio e Desenvolvimento da Gestão Escolar	Unidade	Escola mantida.	1.373.627	893.000	893.000	893.000	4.052.626
2873-Revitalização da Educação a Distância	Unidade	Tele-sala implantada	803.000	606.892	230.046	230.046	1.869.983
2874-Ampliação do Acesso a Educação Infantil	Unidade	Criança matriculada.	19.423	17.342	15.057	14.894	66.717
2932-Aceleração de Estudos do Ensino Fundamental	Unidade	Aluno beneficiado.	0	20.143	20.143	20.143	60.429
0110 - Expansão e Melhoria do Ensino Médio			1.087.328	4.614.473	1.831.126	3.616.047	11.148.974
1729-Expansão da Rede Física Escolar do Ensino Médio	Unidade	Sala de aula construída	1.045.833	4.572.978	1.789.631	3.574.552	10.982.995

VALORES DAS AÇÕES DOS PROGRAMAS POR REGIÃO

MUNIM E LENÇÓIS MARANHENSES

ÓRGÃO / PROGRAMA / AÇÃO	Unidade de Medida	Produto	METAS				
			2004	2005	2006	2007	TOTAL
			valor(R\$1.00)	valor(R\$1.00)	valor(R\$1.00)	valor(R\$1.00)	valor(R\$1.00)
2924-Formação e Capacitação de Gestores Escolares do Ensino Médio	Unidade	Gestor capacitado.	41.495	41.495	41.495	41.495	165.979
0111 - Desenvolvimento da Educação de Jovens e Adultos			389.648	513.036	513.036	513.036	1.928.755
2675-Vamos Ler	Unidade	Jovem e adulto alfabetizado.	380.603	503.991	503.991	503.991	1.892.575
2676-Educação e Cidadania	Unidade	Jovem e adulto beneficiado.	9.045	9.045	9.045	9.045	36.180
0112 - Ações Complementares a Educação			614.911	739.212	728.623	741.912	2.824.659
2056-Assistência Alimentar	Unidade	Aluno assistido.	449.513	546.116	546.116	546.116	2.087.861
2678-Saúde na Escola	Unidade	Aluno atendido	12.605	36.928	27.919	30.208	107.660
2882-Informática na Educação-PROINFO	Unidade	Escola informatizada.	84.211	84.211	84.211	95.211	347.842
2883-Inserção de Alunos em Programa de Trabalho e Renda	Unidade	Aluno beneficiado.	4.956	8.332	6.752	6.752	26.792
2930-Educação Física e Práticas Desportivas no Ensino Fundamental	Unidade	Aluno beneficiado.	63.626	63.626	63.626	63.626	254.504
0115 - Expansão da Oferta de Educação Especial			47.075	0	0	1.396.371	1.443.446
1736-Construção de CAP de Necessidade Especiais	Unidade	CAP construído e equipado.	47.075	0	0	1.396.371	1.443.446
0302 - Gestão de Políticas Educacionais			9.744.320	9.744.320	9.744.320	9.744.320	38.977.279
2579-Ações de Desenvolvimento do Ensino Fundamental			5.069.174	5.069.174	5.069.174	5.069.174	20.276.695
2580-Ações de Desenvolvimento do Ensino Médio			4.675.146	4.675.146	4.675.146	4.675.146	18.700.585
TOTAL DO ÓRGÃO			15.045.457	18.308.495	15.811.019	18.276.852	67.441.823
18101 - GERÊNCIA DE ESTADO DE INFRA-ESTRUTURA-GEINFRA							
0137 - Construção e Melhoria de Equipamentos Urbanos			312.503	312.503	312.503	275.758	1.213.267
1089-Construção e Melhoramento de Logradouros Públicos	M2	Praça e jardim construído.	72.496	72.496	72.496	72.496	289.984
1098-Construção e Melhoramento de Prédios Públicos	M2	Prédio construído.	95.487	95.487	95.487	95.487	381.948
1671-Implantação e Pavimentação de Vias Urbanas	M2	Via urbana pavimentada.	110.234	110.234	110.234	73.490	404.192
2856-Manutenção de Logradouros Públicos	M2	Praça e jardim recuperado.	34.286	34.286	34.286	34.286	137.143
0139 - Ampliação da Capacidade de Oferta de Energia Elétrica			131.069	539.232	131.069	457.599	1.258.968
1060-Expansão do Sistema de Distribuição de Energia	Km	Rede implantada.	122.905	122.905	122.905	122.905	491.622
1674-Implantação de Sistemas de Energia Alternativa	Unidade	Kit implantado.	8.163	416.326	8.163	334.694	767.346
0140 - Construção e Melhoria de Aeródromos			309.813	811.000	811.000	811.000	2.742.813
1675-Construção de Aeródromos	M2	Aeródromo construído	309.813	0	0	0	309.813
2704-Manutenção de Aeródromos	M2	Aeródromo conservado.	0	811.000	811.000	811.000	2.433.000
0141 - Ampliação/Conservação da Infra- Estrutura Rodoviária			5.142.355	5.392.355	5.392.355	5.392.355	21.319.420
1676-Construção de Rodovias	Km	Rodovia construída.	4.704.984	4.704.984	4.704.984	4.704.984	18.819.935
1710-Construção de Pontes	M	Ponte construída	70.428	70.428	70.428	70.428	281.711
1711-Restauração de Pontes	M	Ponte restaurada.	117.647	117.647	117.647	117.647	470.588
2705-Conservação de Pontes	M	Ponte conservada	0	250.000	250.000	250.000	750.000
2950-Conservação de Rodovias	Km	Rodovia conservada.	249.296	249.296	249.296	249.296	997.185
0143 - Ampliação e Conservação da Infra- Estrutura Hidroviária			14.492	14.492	14.492	14.492	57.966
1678-Canalização de Rios	M3	Leito desassoreado.	14.492	14.492	14.492	14.492	57.966

VALORES DAS AÇÕES DOS PROGRAMAS POR REGIÃO

MUNIM E LENÇÓIS MARANHENSES

ÓRGÃO / PROGRAMA / AÇÃO	Unidade de Medida	Produto	METAS				
			2004	2005	2006	2007	TOTAL
			valor(R\$1.00)	valor(R\$1.00)	valor(R\$1.00)	valor(R\$1.00)	valor(R\$1.00)
TOTAL DO ÓRGÃO			5.910.231	7.069.581	6.661.418	6.951.204	26.592.434
19101 - GERÊNCIA DE ESTADO DE SEGURANÇA PÚBLICA-GESEP							
0114 - Redução do Índice de Criminalidade			82.496	242.504	266.754	183.628	775.381
1714-Construção e Equipamento de Unidades Policiais	Unidade	Unidade construída e equipada	82.496	242.504	266.754	183.628	775.381
TOTAL DO ÓRGÃO			82.496	242.504	266.754	183.628	775.381
19201 - DEPARTAMENTO ESTADUAL DE TRÂNSITO - DETRAN							
0118 - Trânsito com Qualidade			16.048	16.048	16.048	16.048	64.191
1310-Expansão e Modernização dos Serviços de Trânsito	Unidade	Veículo licenciado e condutor habilitado.	16.048	16.048	16.048	16.048	64.191
TOTAL DO ÓRGÃO			16.048	16.048	16.048	16.048	64.191
20101 - GERÊNCIA DE MEIO AMBIENTE E RECURSOS NATURAIS-GEMA							
0148 - Ambiente Verde			239.291	239.291	239.291	239.291	957.164
2914-Educação e Extensão Ambiental	Pessoa	Pessoa capacitada.	239.291	239.291	239.291	239.291	957.164
TOTAL DO ÓRGÃO			239.291	239.291	239.291	239.291	957.164
21201 - COMPANHIA DE ÁGUAS E ESGOTOS DO ESTADO DO MA - CAEMA							
0165 - Universalização do Abastecimento d'Água			2.079.207	1.974.590	260.877	91.499	4.406.173
1068-Ampliação e Melhorias de Sistemas de Abastecimento D'água	Unidade	Sistema ampliado.	2.056.207	1.951.590	237.877	68.499	4.314.173
1705-Implantação de Sistemas	Unidade	Sistema implantado.	23.000	23.000	23.000	23.000	92.000
0400 - Apoio Administrativo			100.000	100.000	100.000	100.000	400.000
2504-Funcionamento da Companhia de Águas e Esgotos do Maranhão			100.000	100.000	100.000	100.000	400.000
0410 - Previdência dos Servidores Públicos do Estado			2.727.501	2.727.501	2.727.501	2.727.501	10.910.004
2563-Contribuição ao Regime Geral de Previdência			118.587	118.587	118.587	118.587	474.348
TOTAL DO ÓRGÃO			2.297.794	2.193.177	479.464	310.086	5.280.521
21901 - FES - UNIDADES ASSISTENCIAIS							
0127 - Promoção da Saúde, Prevenção e Controle de Doenças e Agravos Prioritários			2.609.334	3.093.999	3.675.933	4.035.704	13.414.970
2241-Proteção e Recuperação da Saúde da Mulher, da Criança, do Adolescente, do Trabalhador e do Idoso	Unidade	Pessoa atendida	230.399	276.477	331.775	398.121	1.236.771
2344-Controle das DST / AIDS	Unidade	Pessoa atendida	137.538	165.046	198.055	237.666	738.305
2846-Promoção, Proteção e Recuperação da Saúde Bucal	Unidade	Pessoa atendida	86.876	112.939	146.821	176.185	522.822
2847-Saúde da Família	Unidade	Equipe implementada	920.860	1.105.032	1.326.038	1.397.895	4.749.825
2848-Proteção e Recuperação da Saúde Mental	Unidade	Atendimento no CAPS e PSF realizado	33.510	40.212	48.185	57.906	179.814
2849-Controle e Erradicação de Doenças Transmissíveis, Não Transmissíveis e Endêmicas	Pessoa	Pessoa atendida.	915.567	1.098.680	1.318.417	1.450.258	4.782.923

VALORES DAS AÇÕES DOS PROGRAMAS POR REGIÃO

MUNIM E LENÇÓIS MARANHENSES

ÓRGÃO / PROGRAMA / AÇÃO	Unidade de Medida	Produto	METAS				
			2004	2005	2006	2007	TOTAL
			valor(R\$1.00)	valor(R\$1.00)	valor(R\$1.00)	valor(R\$1.00)	valor(R\$1.00)
2850-Vigilância em Saúde Pública	Unidade	Município atendido	284.582	295.612	306.643	317.673	1.204.510
0128 - Promoção e Proteção à Saúde em Vigilância Sanitária			113.220	226.441	271.729	326.074	937.465
2853-Licenciamento e Inspeção de Estabelecimentos Comerciais de Produtos Relacionados à Saúde	Unidade	Estabelecimento licenciado	113.220	226.441	271.729	326.074	937.465
0129 - Criança Futuro			529.412	794.118	952.942	1.238.825	3.515.297
2487-Leite é Vida	Unidade	Criança atendida	529.412	794.118	952.942	1.238.825	3.515.297
0145 - Saúde Dez			3.826.255	3.529.213	3.640.840	4.153.388	15.149.696
1704-Implantação do PDR - Plano Diretor da Regionalização	Unidade	Município atendido	1.000.000	1.292.746	994.420	914.867	4.202.033
2153-Assistência Médica Qualificada e Gratuita	Unidade	Pessoa atendida	1.339.888	669.947	703.441	984.827	3.698.103
2756-Controle, Regulação e Avaliação do SUS	Unidade	Município regulado e avaliado.	78.082	101.506	131.958	145.154	456.699
2757-Assistência Farmacêutica	Unidade	Município atendido	750.559	850.633	1.080.804	1.296.965	3.978.960
2758-Reforço da Rede de Serviço	Unidade	Município beneficiado	225.000	292.500	380.250	456.270	1.354.020
2759-Saúde Preventiva na Escola	Unidade	Aluno assistido	190.227	192.547	194.767	169.082	746.624
2945-Viva Vida	Unidade	Pessoa atendida	242.500	129.333	155.200	186.224	713.257
0164 - SANESTADO			1.507.794	753.897	376.948	1.884.742	4.523.381
1699-Projeto Sanear	Unidade	Sistema implantado	1.507.794	753.897	376.948	1.884.742	4.523.381
0168 - Saneamento Básico em Pequenos Aglomerados			1.089.454	765.176	918.213	1.010.035	3.782.878
2912-Melhorias dos Sistemas Simplificados	Unidade	Sistema ampliado	1.089.454	765.176	918.213	1.010.035	3.782.878
0172 - Controle Antidrogas			69.168	70.662	88.737	102.923	331.490
2755-Sistema Interinstitucional das Ações Antidrogas - SIAAD	Unidade	Usuário dependente assistido.	13.605	16.189	10.295	3.346	43.434
2893-Proteção e Recuperação de Dependentes Químicos	Unidade	Usuário dependente atendido.	55.563	54.474	78.442	99.577	288.056
0311 - Gestão da Política de Saúde Pública			1.928.925	1.928.925	1.928.925	1.928.925	7.715.700
2753-Direção e Coordenação da Política de Saúde Pública			1.928.925	1.928.925	1.928.925	1.928.925	7.715.700
TOTAL DO ÓRGÃO			11.673.562	11.162.431	11.854.267	14.680.617	49.370.878
21909 - FES - INSTITUTO OSWALDO CRUZ							
0145 - Saúde Dez			276.753	875.043	276.753	875.043	2.303.592
2291-Funcionamento do Instituto Oswaldo Cruz			85.529	85.529	85.529	85.529	342.116
2887-Apoio às Ações de Bromatologia e Epidemiologia	Unidade	Laudo realizado.	0	598.289	0	598.289	1.196.579
2892-Descentralização e Gestão do Diagnóstico Laboratorial	Unidade	Unidade Descentralizada.	191.224	191.224	191.224	191.224	764.898
TOTAL DO ÓRGÃO			276.753	875.043	276.753	875.043	2.303.592
21914 - FES - SUPERVISAO DE HEMATOLOGIA E HEMOTERAPIA DO MARANHÃO							
0146 - Programa Estadual de Sangue e Hemoderivados			136.058	136.058	142.335	145.473	559.924
2888-Captação de Doadores	Unidade	Doador cadastrado	0	0	6.277	9.416	15.693

VALORES DAS AÇÕES DOS PROGRAMAS POR REGIÃO

MUNIM E LENÇÓIS MARANHENSES

ÓRGÃO / PROGRAMA / AÇÃO	Unidade de Medida	Produto	METAS				
			2004	2005	2006	2007	TOTAL
			valor(R\$1.00)	valor(R\$1.00)	valor(R\$1.00)	valor(R\$1.00)	valor(R\$1.00)
2889-Formação de Recursos Humanos	Unidade	Pessoa capacitada .	5.185	5.185	5.185	5.185	20.739
2890-Funcionamento da Hemorede			130.873	130.873	130.873	130.873	523.492
TOTAL DO ÓRGÃO			136.058	136.058	142.335	145.473	559.924
22101 - GERÊNCIA DE ESTADO DE PLANEJAMENTO, ORÇAMENTO E GESTÃO-GEPLAN							
0170 - Promoção e Desenvolvimento de Arranjos e Sistemas Produtivos Locais			80.604	80.604	80.604	80.604	322.417
2941-Desenvolvimento de Arranjos Produtivos	Unidade	Empresa/Produtor apoiado	40.000	40.000	40.000	40.000	160.000
2942-Implementação de Instrumentos de Apoio ao Desenvolvimento Sustentável	Unidade	Plano e agenda implementado.	40.604	40.604	40.604	40.604	162.417
0205 - Valorização do Servidor			6.458	6.458	7.750	7.750	28.416
2828-Capacitação de Servidores Públicos	Unidade	Servidor capacitado	6.458	6.458	7.750	7.750	28.416
0315 - Gestão do Planejamento Estratégico Governamental			1.146.012	50.698	34.652	53.592	1.284.953
2822-Comunicação e Marketing Institucional			21.228	21.228	21.228	21.228	84.913
2824-Gestão de Recursos Humanos	Unidade	Servidor beneficiado	2.902	2.902	2.902	2.902	11.608
2827-Monitoramento das Ações de Governo e Avaliação de seus Resultados e Impactos	Unidade	Ação programática monitorada	31.881	26.568	10.522	29.461	98.432
2913-Apoio ao Desenvolvimento Territorial	Unidade	Território apoiado.	1.090.000	0	0	0	1.090.000
TOTAL DO ÓRGÃO			1.233.074	137.760	123.006	141.946	1.635.786
22205 - INST. DE ESTUDOS E ANÁLISES SÓCIOECONÔMICAS DO MA-IEASE							
0204 - Maranhão em Números			16.650	16.650	16.650	16.650	66.601
2835-Contas Regionais	Unidade	Pesquisa e estudo realizado	16.650	16.650	16.650	16.650	66.601
TOTAL DO ÓRGÃO			16.650	16.650	16.650	16.650	66.601
23101 - GERÊNCIA DE ESTADO DE DESENV. DA INDÚSTRIA, COMÉRCIO E TURISMO-GEDICT							
0119 - Maranhão Empreendedor			76.005	163.799	128.398	166.445	534.647
2396-Sistema SINCOEX	Unidade	Empresa beneficiada.	3.333	4.333	5.633	7.323	20.623
2727-Compras Governamentais	Unidade	Empresa beneficiada.	3.000	3.900	5.070	6.591	18.561
2728-Implementação da Política Industrial	Real R\$	Capital atraído.	69.671	90.324	117.695	152.530	430.220
2729-Implementação de Agronegócios no Maranhão	Unidade	Empresa implantada.	0	65.242	0	0	65.242
0121 - Desenvolvimento Integral do Turismo			6.933.823	12.104.893	9.457.256	6.032.092	34.528.064
1686-Preservação Turística do Patrimônio Histórico	Unidade	Prédio restaurado	405.167	405.167	405.167	405.167	1.620.667
1687-Implementação da Infra-estrutura Urbana voltada para o Turismo	Unidade	Obra concluída	5.754.196	10.002.182	7.354.545	5.001.091	28.112.015
1727-Capacitação Profissional	Unidade	Pessoa treinada.	105.647	211.294	211.294	105.647	633.882
2949-Fortalecimento Institucional	Unidade	Município apoiado.	668.812	1.486.250	1.486.250	520.188	4.161.500
TOTAL DO ÓRGÃO			7.009.827	12.268.692	9.585.654	6.198.537	35.062.710
23202 - INSTITUTO DE PESOS E MEDIDAS DO ESTADO DO MA - IPEMAR							
0123 - Metrologia Legal			14.700	29.152	30.972	32.876	107.700
2742-Serviços Técnicos Especiais	Unidade	Consumidor Atendido	14.700	29.152	30.972	32.876	107.700

VALORES DAS AÇÕES DOS PROGRAMAS POR REGIÃO

MUNIM E LENÇÓIS MARANHENSES

ÓRGÃO / PROGRAMA / AÇÃO	Unidade de Medida	Produto	METAS				
			2004	2005	2006	2007	TOTAL
			valor(R\$1,00)	valor(R\$1,00)	valor(R\$1,00)	valor(R\$1,00)	valor(R\$1,00)
TOTAL DO ÓRGÃO			14.700	29.152	30.972	32.876	107.700
23204 - AGÊNCIA DE DESENVOLVIMENTO DO TURISMO- ADETUR							
0121 - Desenvolvimento Integral do Turismo			101.487	132.945	161.878	191.439	587.750
2734-Turismo para a Melhor Idade	Unidade	Pessoa da melhor idade inserida.	1.260	1.512	1.810	2.178	6.760
2735-Universalização do Turismo	Unidade	Município integrado .	13.040	15.648	18.776	22.532	69.996
2736-Implementação de Rotas Culturais, Históricas, Turísticas e Ecoturísticas	Unidade	Rota implantada.	27.900	44.640	55.920	64.281	192.741
2738-Produção e Comercialização do Artesanato Maranhense	Unidade	Artesão beneficiado	59.287	71.145	85.372	102.448	318.253
TOTAL DO ÓRGÃO			101.487	132.945	161.878	191.439	587.750
23205 - AGÊNCIA DE DESENV. DAS MICRO E PEQ. EMPRESAS E EMPREENDEDORISMO-ADEME							
0119 - Maranhão Empreendedor			9.759	509.894	506.653	506.653	1.532.958
2731-Maranhão dos Micro e Pequenos Negócios e das Grandes Oportunidades	Pessoa	Micro e pequeno empresário beneficiado.	5.105	5.241	3.550	3.550	17.446
2732-Pólos de Produção Solidária	M2	Espaço construído.	4.654	4.654	3.102	3.102	15.512
2788-Banco do Povo	Unidade	Pessoa atendida.	0	500.000	500.000	500.000	1.500.000
TOTAL DO ÓRGÃO			9.759	509.894	506.653	506.653	1.532.958
24101 - GERÊNCIA DE ESTADO DA CIÊNCIA, TECNOL., ENS. SUP. E DESENV. TECNOL.-GE							
0100 - Desenvolvimento Científico e Tecnológico			2.727	6.364	9.545	14.545	33.182
2271-Desenvolvimento de Processos Tecnológicos	Unidade	Evento e serviço realizado.	2.727	6.364	9.545	14.545	33.182
TOTAL DO ÓRGÃO			2.727	6.364	9.545	14.545	33.182
26101 - GERÊNCIA DE ARTICULAÇÃO E DESENV. DA REGIÃO DO MUNIM E LENÇÓIS MARANHE							
0400 - Apoio Administrativo			874.658	874.658	874.658	874.658	3.498.632
2895-Funcionamento da Gerência Articulação Desenvolvimento Região Munim e Lençóis MA			874.658	874.658	874.658	874.658	3.498.632
TOTAL DO ÓRGÃO			874.658	874.658	874.658	874.658	3.498.632
45101 - GERÊNCIA DE ESTADO DE ESPORTE E LAZER-GESP							
0124 - Incentivo ao Desporto de Rendimento			51.526	57.966	64.408	77.289	251.189
2697-Apoio às Federações e Ligas Esportivas	Unidade	Atleta atendido	47.026	52.904	58.783	70.539	229.252
2698-Capacitação e Atualização Técnica em Desporto	Unidade	Profissional qualificado	4.500	5.062	5.625	6.750	21.937
0126 - Incentivo ao Lazer			48.064	52.068	56.072	60.080	216.284
2701-Apoio às Iniciativas e Eventos de Lazer Comunitário	Unidade	Pessoa atendida	48.064	52.068	56.072	60.080	216.284
TOTAL DO ÓRGÃO			99.590	110.034	120.480	137.369	467.473
46110 - VIVA CIDADÃO							
0134 - Maranhão Cidadão			29.903	29.903	29.903	29.903	119.611
2855-Administração e Gestão do Viva Cidadão	Unidade	Cidadão atendido	29.903	29.903	29.903	29.903	119.611
TOTAL GERAL			52.039.735	63.585.405	53.702.668	55.601.307	224.929.115

VALORES DAS AÇÕES DOS PROGRAMAS POR REGIÃO

PEDREIRAS

ÓRGÃO / PROGRAMA / AÇÃO	Unidade de Medida	Produto	METAS					
			2004	2005	2006	2007	TOTAL	
			valor(R\$1,00)	valor(R\$1,00)	valor(R\$1,00)	valor(R\$1,00)	valor(R\$1,00)	
04901 - FUNDO ESPECIAL DE MODERNIZAÇÃO E REAP.DO JUDICIÁRIO-FERJ								
0400 - Apoio Administrativo			303.100	347.100	550.000	603.000	1.803.200	
1656-Construção, Ampliação e Reforma de Prédios do Poder Judiciário	M2	Fórum construído	145.600	129.600	160.000	408.000	843.200	
2584-Desenvolvimento e Modernização dos Serviços Judiciários	Unidade	Sistema funcionando	157.500	217.500	390.000	195.000	960.000	
TOTAL DO ÓRGÃO			303.100	347.100	550.000	603.000	1.803.200	
11111 - DEFENSORIA PÚBLICA DO ESTADO								
0113 - Assistência Jurídica			67.066	67.066	57.485	57.485	249.102	
2656-Assistência Jurídica Gratuita	Unidade	Cidadão atendido	67.066	67.066	57.485	57.485	249.102	
TOTAL DO ÓRGÃO			67.066	67.066	57.485	57.485	249.102	
12101 - GERÊNCIA DE ESTADO DE DESENV. DAS CIDADES E MUNICÍPIOS-GEDECIM								
0138 - Moradia Cidadã			959.349	864.932	1.115.275	1.088.858	4.028.414	
1692-Construção e Benefícios a Moradias na Área Rural	Unidade	Casa construída.	245.000	382.500	185.000	382.500	1.195.000	
1693-Adequação da Infra-Estrutura Habitacional Rural	Unidade	Lote implantado.	34.000	54.000	26.000	54.000	168.000	
1694-Construção e Benefícios a Moradias na Área Urbana	Unidade	Casa construída.	531.667	323.623	716.594	508.551	2.080.435	
1695-Adequação da Infra-Estrutura Habitacional Urbana	Unidade	Lote implantado.	148.682	104.809	187.681	143.807	584.979	
0163 - PRODEURB			492.791	410.445	522.791	320.651	1.746.678	
1696-Estudos e Projetos de Gestão Urbana	Unidade	Município beneficiado.	247.036	164.691	247.036	54.897	713.660	
1697-Recuperação e Organização Urbana	Unidade	Cidadão beneficiado.	225.755	225.755	225.755	225.755	903.018	
1698-Infra-Estrutura em Áreas de Assentamento	Unidade	Lote implantado.	20.000	20.000	50.000	40.000	130.000	
0314 - Gestão de Políticas de Apoio aos Municípios			201.953	201.953	201.953	201.953	807.811	
1691-Estruturação do Setor Saneamento			30.000	30.000	30.000	30.000	120.000	
2752-Direção e Coordenação de Políticas de Apoio aos Municípios			171.953	171.953	171.953	171.953	687.811	
TOTAL DO ÓRGÃO			1.654.092	1.477.330	1.840.018	1.611.462	6.582.903	
13101 - GERÊNCIA DE ESTADO DE AGRICULTURA, PECUÁRIA E DESENV. RURAL-GEAGRO								
0153 - Produção de Alimentos de Origem Animal			191.906	222.590	253.275	283.960	951.731	
2791-Incentivo à Criação de Animais de Pequeno Porte	Unidade	UVT implantada	31.192	35.090	38.989	42.888	148.160	
2795-Fomento à Bovinocultura de Leite	Unidade	UVT implantada	160.714	187.500	214.286	241.071	803.571	
0155 - Abastecimento e Comercialização			55.000	12.222	18.333	106.867	192.422	
2801-Feira do Produtor Familiar	Tonelada	Alimento comercializado.	55.000	12.222	18.333	24.444	110.000	
2802-Agroindústria Familiar	Unidade	Agroindústria implantada	0	0	0	82.422	82.422	
0157 - Fortalecimento da Agricultura Familiar			157.161	279.464	325.333	538.810	1.300.768	
2792-Fortalecimento do Crédito na Agricultura Familiar	Unidade	Projeto aprovado.	26.850	34.296	42.221	54.593	157.961	
2805-Operacionalização das Casas de Agricultura Familiar	Unidade	Agricultor assistido.	86.447	132.873	146.859	174.832	541.012	

VALORES DAS AÇÕES DOS PROGRAMAS POR REGIÃO

PEDREIRAS

ÓRGÃO / PROGRAMA / AÇÃO	Unidade de Medida	Produto	METAS				
			2004	2005	2006	2007	TOTAL
			valor(R\$1.00)	valor(R\$1.00)	valor(R\$1.00)	valor(R\$1.00)	valor(R\$1.00)
2806-Gestão Social Participativa	Unidade	Comunidade organizada	7.500	57.750	63.525	200.294	329.069
2807-Diversificação de Economias Rurais	Unidade	Produtor apoiado.	36.364	54.545	72.727	109.091	272.727
TOTAL DO ÓRGÃO			404.067	514.277	596.941	929.637	2.444.922
13110 - NÚCLEO ESTADUAL DE PROGRAMAS ESPECIAIS - NEPE							
0161 - Combate à Pobreza Rural			1.571.380	1.488.050	1.392.186	1.066.589	5.518.206
1648-PCPRII - Habitação	Unidade	Habitação rural melhorada	0	304.810	304.810	0	609.620
1650-PCPRII - Abastecimento D`água	Unidade	Sistema de abastecimento d'água implantado	267.414	135.895	180.290	67.968	651.567
1651-PCPRII - Agricultura	Unidade	Campo implantado.	456.880	203.400	406.140	304.660	1.371.080
1652-PCPRII - Indústria	Unidade	Agroindústria implantada.	504.786	501.906	500.946	501.906	2.009.544
1653-PCPRII - Eletrificação Rural	Km de rede elétrica (RDR-RDU)	Rede implantada.	342.301	213.938	0	192.055	748.294
1654-PCPRII - Transportes	Km	Caminho melhorado.	0	128.101	0	0	128.101
TOTAL DO ÓRGÃO			1.571.380	1.488.050	1.392.186	1.066.589	5.518.206
13201 - INSTITUTO DE COLONIZAÇÃO E TERRAS DO MARANHÃO - ITERMA							
0160 - Reforma e Regularização Fundiária			150.648	296.373	393.561	466.692	1.307.273
2817-Ação Fundiária	Unidade	Título emitido.	140.712	279.855	368.643	447.077	1.236.286
2818-Implementação do Assentamento de Trabalhadores Rurais	Unidade	Família beneficiada.	9.936	16.518	24.918	19.615	70.987
TOTAL DO ÓRGÃO			150.648	296.373	393.561	466.692	1.307.273
13202 - AGÊNCIA ESTADUAL DE DEFESA AGROPECUÁRIA - AGED							
0158 - Erradicação da Febre Aftosa			69.979	77.393	84.808	92.222	324.403
2808-Cobertura Vacinal	Unidade	Campanha realizada.	18.000	20.000	22.000	24.000	84.000
2858-Manutenção do Foco Zero	Unidade	Sistema mantido	51.979	57.393	62.808	68.222	240.403
0159 - Defesa e Inspeção Agropecuária			37.852	42.790	46.930	51.868	179.440
2629-Inspeção de Produtos de Origem Animal	Unidade	Estabelecimento fiscalizado.	8.000	8.500	8.500	9.000	34.000
2810-Sanidade Animal	Unidade	Criador assistido.	19.931	23.319	26.409	29.797	99.456
2811-Sanidade Vegetal	Unidade	Produtor assistido.	9.921	10.971	12.021	13.071	45.984
TOTAL DO ÓRGÃO			107.831	120.184	131.738	144.090	503.843
13901 - FUNDO DE DESENV.AGROP.E AGROINDUSTRIAL DO ESTADO DO MA-FDA							
0152 - Produção de Alimentos de Origem Vegetal			247.736	573.900	432.429	812.750	2.066.815
1718-Implantação de Pólos Produtivos Hortícolas, Frutícolas, de Mandioca e de Grãos	Unidade	Kit de irrigação instalado	74.074	74.074	74.074	74.074	296.296
2789-Produção e Distribuição de Sementes e Mudas	Kg	Semente e muda distribuída.	173.661	279.826	313.355	373.676	1.140.519
2790-Desenvolvimento de Sistemas Agroflorestais	Unidade	Sistema implantado.	0	220.000	45.000	365.000	630.000
0156 - Pesquisa, Assistência Técnica e Extensão Rural			74.166	90.555	119.487	200.051	484.259
2333-Assistência Técnica e Extensão Rural	Unidade	Produtor assistido.	70.634	86.032	113.579	190.358	460.604
2804-Capacitação de Técnicos	Unidade	Técnico capacitado.	3.532	4.523	5.908	9.692	23.655

VALORES DAS AÇÕES DOS PROGRAMAS POR REGIÃO

PEDREIRAS

ÓRGÃO / PROGRAMA / AÇÃO	Unidade de Medida	Produto	METAS				
			2004	2005	2006	2007	TOTAL
			valor(R\$1,00)	valor(R\$1,00)	valor(R\$1,00)	valor(R\$1,00)	valor(R\$1,00)
TOTAL DO ÓRGÃO			321.902	664.456	551.916	1.012.801	2.551.075
14101 - GERÊNCIA DE ESTADO DA CULTURA-GESC							
0130 - Restaure Ação			0	0	5.000	0	5.000
2683-Pesquisas de Acervos Culturais	Unidade	Estudo, pesquisa e tombamento realizado.	0	0	5.000	0	5.000
0132 - Nossa Cultura			0	0	24.004	18.749	42.753
2693-Perfil Sócio-Cultural dos Municípios	Unidade	Perfil elaborado	0	0	24.004	0	24.004
2763-Encontros de Cultura	Unidade	Encontro realizado.	0	0	0	18.749	18.749
TOTAL DO ÓRGÃO			0	0	29.004	18.749	47.753
14110 - TEATRO ARTHUR AZEVEDO							
0133 - Formação de talentos para área cultural			21.047	21.047	21.047	21.047	84.189
2695-Arte em cena	Unidade	Pessoa capacitada	21.047	21.047	21.047	21.047	84.189
TOTAL DO ÓRGÃO			21.047	21.047	21.047	21.047	84.189
15101 - GERÊNCIA DE ESTADO DE DESENVOLVIMENTO SOCIAL-GDS							
0106 - Apoio à Promoção Social			36.120	45.433	38.304	40.451	160.308
1709-Desenvolvimento Local Sustentável	Unidade	Plano elaborado.	22.355	30.980	23.128	24.516	100.979
2662-Organização e Apoio Social	Unidade	Pessoa atendida.	13.765	14.453	15.176	15.935	59.329
0107 - Promoção do Acesso ao Trabalho e Renda			162.453	207.429	264.523	337.755	972.160
2480-Primeiro Emprego	Unidade	Estagiário beneficiado.	66.680	86.551	112.343	145.821	411.395
2481-Intermediação de Mão-de-Obra	Unidade	Trabalhador beneficiado.	14.374	18.007	22.559	28.262	83.202
2483-Qualificação Profissional	Unidade	Tabalhador capacitado	22.779	27.569	32.752	38.910	122.011
2484-Seguro Desemprego	Unidade	Trabalhador habilitado.	3.098	3.345	3.613	3.902	13.958
2663-Apoio à Economia Solidária	Unidade	Posto de trabalho gerado.	55.522	71.957	93.256	120.859	341.593
TOTAL DO ÓRGÃO			198.572	252.863	302.828	378.205	1.132.468
15903 - FUNDO ESTADUAL DE ASSISTÊNCIA SOCIAL-FEAS							
0106 - Apoio à Promoção Social			613.204	687.820	779.667	933.529	3.014.220
1667-Moradias para População Urbana Carente	Unidade	Casa construída.	51.887	108.514	144.175	61.798	366.374
2384-Viva Luz	Unidade	Tarifa quitada.	319.071	382.885	459.462	551.355	1.712.773
2767-Fortalecimento da Política de Assistência Social	Evento	Evento realizado.	34.966	37.063	30.706	123.511	226.246
2768-Benefícios Assistenciais	Pessoa	Pessoa atendida.	14.999	15.899	16.852	17.674	65.423
2837-Revitalização de Equipamentos Sociais da Rede de Proteção Social	Unidade	Rede revitalizada.	42.000	22.260	0	0	64.260
2839-Proteção e Promoção Social da Pessoa Portadora de Deficiência	Pessoa	Pessoa atendida.	39.893	4.190	4.441	47.719	96.243
2840-Proteção e Promoção Social da Criança e do Adolescente	Unidade	Criança assistida.	108.387	114.890	121.784	129.091	474.152
2891-Assistência Integral à Família	Unidade	Núcleo Implantado.	2.000	2.120	2.247	2.382	8.749

VALORES DAS AÇÕES DOS PROGRAMAS POR REGIÃO

PEDREIRAS

ÓRGÃO / PROGRAMA / AÇÃO	Unidade de Medida	Produto	METAS				
			2004	2005	2006	2007	TOTAL
			valor(R\$1,00)	valor(R\$1,00)	valor(R\$1,00)	valor(R\$1,00)	valor(R\$1,00)
TOTAL DO ÓRGÃO			613.204	687.820	779.667	933.529	3.014.220
16101 - GERÊNCIA DE ESTADO DA RECEITA ESTADUAL-GERE							
0306 - Gestão da Política Tributária			50.744	55.819	61.400	67.540	235.503
2665-Gestão das Agências de Atendimento	Unidade	Agência funcionando.	16.536	18.190	20.009	22.009	76.743
2936-Fortalecimento da Administração Tributária	R\$	Receita arrecadada	34.208	37.629	41.391	45.531	158.759
TOTAL DO ÓRGÃO			50.744	55.819	61.400	67.540	235.503
17101 - GERÊNCIA DE ESTADO DE DESENVOLVIMENTO HUMANO-GDH							
0109 - Universalização do Ensino Fundamental			2.354.206	2.154.142	2.096.616	1.540.405	8.145.368
1724-Expansão da Rede Est. Bibliot. - Farol Educação para o Ens. Fundamental .	Unidade	Biblioteca (Farol) construída.	354.286	0	0	0	354.286
2669-Maranhão na Escola	Unidade	Criança matriculada.	21.662	21.662	21.662	21.662	86.648
2864-Expansão da Oferta Educacional em Áreas de Assentamento	Unidade	Escola construída e equipada.	0	35.958	41.951	0	77.908
2865-Expansão da Oferta Educacional em Quilombos	Unidade	Escola construída e equipada.	362.721	604.535	483.628	0	1.450.884
2866-Melhoria e Desenvolvimento da Escola (PDE-PME-PDDE)	Unidade	Escola beneficiada.	186.200	222.600	274.600	274.600	958.000
2867-Assistência Técnico-Pedagógica no Ensino Fundamental	Unidade	Aluno atendido.	309.600	309.600	309.600	309.600	1.238.400
2868-Prêmio Aluno Modelo	Unidade	Aluno premiado.	26.956	26.956	26.956	26.956	107.824
2869-Formação Inicial dos Professores do Ensino Fundamental - PROFORM	Unidade	Professor habilitado	0	2.742	2.424	0	5.166
2871-Implementação da Política de Educação no Campo	Unidade	Aluno matriculado.	9.000	113.362	159.647	131.641	413.650
2872-Apoio e Desenvolvimento da Gestão Escolar	Unidade	Escola mantida.	1.059.809	691.413	691.413	691.413	3.134.048
2873-Revitalização da Educação a Distância	Unidade	Tele-sala implantada	0	44.892	7.133	7.133	59.158
2874-Ampliação do Acesso a Educação Infantil	Unidade	Criança matriculada.	23.972	21.404	18.584	18.382	82.342
2932-Aceleração de Estudos do Ensino Fundamental	Unidade	Aluno beneficiado.	0	59.018	59.018	59.018	177.054
0110 - Expansão e Melhoria do Ensino Médio			819.155	3.804.603	4.077.758	3.022.817	11.724.333
1729-Expansão da Rede Física Escolar do Ensino Médio	Unidade	Sala de aula construída	671.109	3.541.586	3.814.740	2.759.799	10.787.234
2876-Valorização dos Profissionais do Ensino Médio	Unidade	Docente graduado.	106.551	221.523	221.523	221.523	771.120
2924-Formação e Capacitação de Gestores Escolares do Ensino Médio	Unidade	Gestor capacitado.	41.495	41.495	41.495	41.495	165.979
0111 - Desenvolvimento da Educação de Jovens e Adultos			557.677	867.623	867.623	867.623	3.160.545
2675-Vamos Ler	Unidade	Jovem e adulto alfabetizado.	549.802	859.748	859.748	859.748	3.129.045
2676-Educação e Cidadania	Unidade	Jovem e adulto beneficiado.	7.875	7.875	7.875	7.875	31.500
0112 - Ações Complementares a Educação			539.239	672.615	665.842	678.577	2.556.274
2056-Assistência Alimentar	Unidade	Aluno assistido.	379.314	495.104	495.104	495.104	1.864.626
2678-Saúde na Escola	Unidade	Aluno atendido	9.610	27.987	21.214	22.949	81.760
2882-Informática na Educação-PROINFO	Unidade	Escola informatizada.	84.211	84.211	84.211	95.211	347.842
2883-Inserção de Alunos em Programa de Trabalho e Renda	Unidade	Aluno beneficiado.	2.478	1.688	1.688	1.688	7.542

VALORES DAS AÇÕES DOS PROGRAMAS POR REGIÃO

PEDREIRAS

ÓRGÃO / PROGRAMA / AÇÃO	Unidade de Medida	Produto	METAS				
			2004	2005	2006	2007	TOTAL
			valor(R\$1.00)	valor(R\$1.00)	valor(R\$1.00)	valor(R\$1.00)	valor(R\$1.00)
2930-Educação Física e Práticas Desportivas no Ensino Fundamental	Unidade	Aluno beneficiado.	63.626	63.626	63.626	63.626	254.504
0115 - Expansão da Oferta de Educação Especial			47.075	1.396.371	0	0	1.443.446
1736-Construção de CAP de Necessidade Especiais	Unidade	CAP construído e equipado.	47.075	1.396.371	0	0	1.443.446
0302 - Gestão de Políticas Educacionais			10.514.411	10.514.411	10.514.411	10.514.411	42.057.643
2579-Ações de Desenvolvimento do Ensino Fundamental			5.437.682	5.437.682	5.437.682	5.437.682	21.750.727
2580-Ações de Desenvolvimento do Ensino Médio			5.076.729	5.076.729	5.076.729	5.076.729	20.306.916
TOTAL DO ÓRGÃO			14.831.763	19.409.764	18.222.249	16.623.833	69.087.609
18101 - GERÊNCIA DE ESTADO DE INFRA-ESTRUTURA-GEINFRA							
0137 - Construção e Melhoria de Equipamentos Urbanos			312.503	312.503	312.503	349.248	1.286.757
1089-Construção e Melhoramento de Logradouros Públicos	M2	Praça e jardim construído.	72.496	72.496	72.496	72.496	289.984
1098-Construção e Melhoramento de Prédios Públicos	M2	Prédio construído.	95.487	95.487	95.487	95.487	381.948
1671-Implantação e Pavimentação de Vias Urbanas	M2	Via urbana pavimentada.	110.234	110.234	110.234	146.979	477.682
2856-Manutenção de Logradouros Públicos	M2	Praça e jardim recuperado.	34.286	34.286	34.286	34.286	137.143
0141 - Ampliação/Conservação da Infra- Estrutura Rodoviária			2.672.482	2.922.482	2.922.482	2.922.482	11.439.930
1676-Construção de Rodovias	Km	Rodovia construída.	2.371.340	2.371.340	2.371.340	2.371.340	9.485.361
1710-Construção de Pontes	M	Ponte construída	51.240	51.240	51.240	51.240	204.958
1711-Restauração de Pontes	M	Ponte restaurada.	117.647	117.647	117.647	117.647	470.588
2705-Conservação de Pontes	M	Ponte conservada	0	250.000	250.000	250.000	750.000
2950-Conservação de Rodovias	Km	Rodovia conservada.	132.256	132.256	132.256	132.256	529.023
TOTAL DO ÓRGÃO			2.984.986	3.234.986	3.234.986	3.271.730	12.726.687
19101 - GERÊNCIA DE ESTADO DE SEGURANÇA PÚBLICA-GESEP							
0114 - Redução do Índice de Criminalidade			164.991	362.981	299.459	439.207	1.266.639
1714-Construção e Equipamento de Unidades Policiais	Unidade	Unidade construída e equipada	164.991	362.981	299.459	439.207	1.266.639
TOTAL DO ÓRGÃO			164.991	362.981	299.459	439.207	1.266.639
19201 - DEPARTAMENTO ESTADUAL DE TRÂNSITO - DETRAN							
0118 - Trânsito com Qualidade			185.062	185.062	185.062	185.062	740.248
1310-Expansão e Modernização dos Serviços de Trânsito	Unidade	Veículo licenciado e condutor habilitado.	16.048	16.048	16.048	16.048	64.191
2477-Atividades a Cargo do CTB			169.014	169.014	169.014	169.014	676.056
TOTAL DO ÓRGÃO			185.062	185.062	185.062	185.062	740.248
21201 - COMPANHIA DE ÁGUAS E ESGOTOS DO ESTADO DO MA - CAEMA							
0165 - Universalização do Abastecimento d'Água			2.140.317	2.080.536	87.846	46.000	4.354.699
1068-Ampliação e Melhorias de Sistemas de Abastecimento Dágua	Unidade	Sistema ampliado.	2.094.317	2.034.536	41.846	0	4.170.699
1705-Implantação de Sistemas	Unidade	Sistema implantado.	46.000	46.000	46.000	46.000	184.000

VALORES DAS AÇÕES DOS PROGRAMAS POR REGIÃO

PEDREIRAS

ÓRGÃO / PROGRAMA / AÇÃO	Unidade de Medida	Produto	METAS				
			2004	2005	2006	2007	TOTAL
			valor(R\$1,00)	valor(R\$1,00)	valor(R\$1,00)	valor(R\$1,00)	valor(R\$1,00)
0166 - Universalização do Esgotamento Sanitário			0	0	24.213.889	0	24.213.889
1069-Ampliação e Melhoria de Sistemas de Esgoto Sanitário	Unidade	Sistema ampliado.	0	0	24.213.889	0	24.213.889
0167 - Otimização de Sistemas			4.632.600	4.632.600	4.632.600	4.632.600	18.530.400
1707-Perfuração de Poços	Unidade	Poço perfurado	30.000	30.000	30.000	30.000	120.000
1708-Reposição de Equipamentos	Unidade	Equipamento substituído	1.081.000	1.081.000	1.081.000	1.081.000	4.324.000
2615-Água para todos	Unidade	Sistema implantado.	3.521.600	3.521.600	3.521.600	3.521.600	14.086.400
0400 - Apoio Administrativo			446.800	446.800	446.800	446.800	1.787.200
2504-Funcionamento da Companhia de Águas e Esgotos do Maranhão			446.800	446.800	446.800	446.800	1.787.200
0410 - Previdência dos Servidores Públicos do Estado			3.766.549	3.766.549	3.766.549	3.766.549	15.066.196
2563-Contribuição ao Regime Geral de Previdência			163.763	163.763	163.763	163.763	655.052
TOTAL DO ÓRGÃO			7.383.480	7.323.699	29.544.898	5.289.163	49.541.240
21901 - FES - UNIDADES ASSISTENCIAIS							
0127 - Promoção da Saúde, Prevenção e Controle de Doenças e Agravos Prioritários			2.414.211	2.853.208	3.405.857	4.042.496	12.715.773
2241-Proteção e Recuperação da Saúde da Mulher, da Criança, do Adolescente, do Trabalhador e do Idoso	Unidade	Pessoa atendida	194.950	233.938	280.732	336.876	1.046.495
2344-Controle das DST / AIDS	Unidade	Pessoa atendida	137.538	165.046	198.055	237.666	738.305
2846-Promoção, Proteção e Recuperação da Saúde Bucal	Unidade	Pessoa atendida	86.876	112.939	146.821	176.185	522.822
2847-Saúde da Família	Unidade	Equipe implementada	920.860	1.105.032	1.326.038	1.397.895	4.749.825
2848-Proteção e Recuperação da Saúde Mental	Unidade	Atendimento no CAPS e PSF realizado	27.872	33.446	40.134	71.895	173.347
2849-Controle e Erradicação de Doenças Transmissíveis, Não Transmissíveis e Endêmicas	Pessoa	Pessoa atendida.	915.567	1.098.680	1.318.417	1.450.258	4.782.923
2850-Vigilância em Saúde Pública	Unidade	Município atendido	130.547	104.126	95.661	371.721	702.056
0128 - Promoção e Proteção à Saúde em Vigilância Sanitária			113.221	226.445	271.729	326.074	937.469
2853-Licenciamento e Inspeção de Estabelecimentos Comerciais de Produtos Relacionados à Saúde	Unidade	Estabelecimento licenciado	113.221	226.445	271.729	326.074	937.469
0129 - Criança Futuro			529.412	794.118	952.942	1.238.825	3.515.297
2487-Leite é Vida	Unidade	Criança atendida	529.412	794.118	952.942	1.238.825	3.515.297
0145 - Saúde Dez			3.544.091	3.359.199	3.444.716	3.931.614	14.279.620
1704-Implantação do PDR - Plano Diretor da Regionalização	Unidade	Município atendido	1.000.000	1.292.746	994.420	914.867	4.202.033
2153-Assistência Médica Qualificada e Gratuita	Unidade	Pessoa atendida	1.339.888	669.947	703.441	984.817	3.698.092
2756-Controle, Regulação e Avaliação do SUS	Unidade	Município regulado e avaliado.	78.082	101.506	131.958	145.154	456.699
2757-Assistência Farmacêutica	Unidade	Município atendido	750.559	850.633	1.080.804	1.296.965	3.978.960
2758-Reforço da Rede de Serviço	Unidade	Município beneficiado	225.000	292.500	380.250	456.270	1.354.020
2759-Saúde Preventiva na Escola	Unidade	Aluno assistido	150.563	151.867	153.843	133.542	589.815

VALORES DAS AÇÕES DOS PROGRAMAS POR REGIÃO

PEDREIRAS

ÓRGÃO / PROGRAMA / AÇÃO	Unidade de Medida	Produto	METAS				
			2004	2005	2006	2007	TOTAL
			valor(R\$1,00)	valor(R\$1,00)	valor(R\$1,00)	valor(R\$1,00)	valor(R\$1,00)
0164 - SANESTADO			1.130.845	0	1.507.794	1.884.742	4.523.381
1699-Projeto Sanear	Unidade	Sistema implantado	1.130.845	0	1.507.794	1.884.742	4.523.381
0168 - Saneamento Básico em Pequenos Aglomerados			2.872.993	2.354.373	2.825.250	3.107.775	11.160.390
1733-Implantação de Sistemas Simplificados	Unidade	Sistema implantado	1.783.539	1.589.197	1.907.037	2.097.739	7.377.512
2912-Melhorias dos Sistemas Simplificados	Unidade	Sistema ampliado	1.089.454	765.176	918.213	1.010.035	3.782.878
0172 - Controle Antidrogas			72.163	74.477	90.634	102.873	340.147
2755-Sistema Interinstitucional das Ações Antidrogas - SIAAD	Unidade	Usuário dependente assistido.	12.787	15.100	9.686	3.296	40.869
2893-Proteção e Recuperação de Dependentes Químicos	Unidade	Usuário dependente atendido.	59.376	59.376	80.948	99.577	299.278
0311 - Gestão da Política de Saúde Pública			1.928.925	1.928.925	1.928.925	1.928.925	7.715.700
2753-Direção e Coordenação da Política de Saúde Pública			1.928.925	1.928.925	1.928.925	1.928.925	7.715.700
TOTAL DO ÓRGÃO			12.605.861	11.590.746	14.427.847	16.563.325	55.187.779
21909 - FES - INSTITUTO OSWALDO CRUZ							
0145 - Saúde Dez			373.931	869.851	271.561	869.851	2.385.194
2887-Apoio às Ações de Bromatologia e Epidemiologia	Unidade	Laudo realizado.	373.931	598.289	0	598.289	1.570.510
2892-Descentralização e Gestão do Diagnóstico Laboratorial	Unidade	Unidade Descentralizada.	0	271.561	271.561	271.561	814.684
TOTAL DO ÓRGÃO			373.931	869.851	271.561	869.851	2.385.194
21914 - FES - SUPERVISAO DE HEMATOLOGIA E HEMOTERAPIA DO MARANHÃO							
0146 - Programa Estadual de Sangue e Hemoderivados			290.558	290.558	293.697	298.404	1.173.218
2888-Captação de Doadores	Unidade	Doador cadastrado	15.693	15.693	18.831	23.539	73.755
2889-Formação de Recursos Humanos	Unidade	Pessoa capacitada .	22.468	22.468	22.468	22.468	89.870
2890-Funcionamento da Hemorede			252.398	252.398	252.398	252.398	1.009.592
TOTAL DO ÓRGÃO			290.558	290.558	293.697	298.404	1.173.218
22101 - GERÊNCIA DE ESTADO DE PLANEJAMENTO, ORÇAMENTO E GESTÃO-GEPLAN							
0170 - Promoção e Desenvolvimento de Arranjos e Sistemas Produtivos Locais			40.604	40.604	40.604	40.604	162.417
2942-Implementação de Instrumentos de Apoio ao Desenvolvimento Sustentável	Unidade	Plano e agenda implementado.	40.604	40.604	40.604	40.604	162.417
0205 - Valorização do Servidor			6.458	6.458	7.750	7.750	28.416
2828-Capacitação de Servidores Públicos	Unidade	Servidor capacitado	6.458	6.458	7.750	7.750	28.416
0315 - Gestão do Planejamento Estratégico Governamental			283.385	37.546	43.070	71.479	435.479
2822-Comunicação e Marketing Institucional			21.228	21.228	21.228	21.228	84.913
2824-Gestão de Recursos Humanos	Unidade	Servidor beneficiado	2.902	2.902	2.902	2.902	11.608
2827-Monitoramento das Ações de Governo e Avaliação de seus Resultados e Impactos	Unidade	Ação programática monitorada	19.255	13.415	18.939	47.348	98.958

VALORES DAS AÇÕES DOS PROGRAMAS POR REGIÃO

PEDREIRAS

ÓRGÃO / PROGRAMA / AÇÃO	Unidade de Medida	Produto	METAS				
			2004	2005	2006	2007	TOTAL
			valor(R\$1,00)	valor(R\$1,00)	valor(R\$1,00)	valor(R\$1,00)	valor(R\$1,00)
2913-Apoio ao Desenvolvimento Territorial	Unidade	Território apoiado.	240.000	0	0	0	240.000
TOTAL DO ÓRGÃO			330.448	84.608	91.424	119.833	626.312
22205 - INST. DE ESTUDOS E ANÁLISES SÓCIOECONÔMICAS DO MA-IEASE							
0204 - Maranhão em Números			16.650	16.650	16.650	16.650	66.601
2835-Contas Regionais	Unidade	Pesquisa e estudo realizado	16.650	16.650	16.650	16.650	66.601
TOTAL DO ÓRGÃO			16.650	16.650	16.650	16.650	66.601
23101 - GERÊNCIA DE ESTADO DE DESENV. DA INDÚSTRIA, COMÉRCIO E TURISMO-GEDICT							
0119 - Maranhão Empreendedor			1.800	2.340	87.731	3.954	95.825
2727-Compras Governamentais	Unidade	Empresa beneficiada.	1.800	2.340	3.042	3.954	11.136
2729-Implementação de Agonegócios no Maranhão	Unidade	Empresa implantada.	0	0	84.689	0	84.689
TOTAL DO ÓRGÃO			1.800	2.340	87.731	3.954	95.825
23201 - JUNTA COMERCIAL DO ESTADO DO MARANHÃO - JUCEMA							
0122 - Registro das Atividades Mercantis			0	0	65.000	21.000	86.000
2741-Registro Público de Empresas Mercantis e Atividades Afins	Unidade	Atividade registrada.	0	0	65.000	21.000	86.000
TOTAL DO ÓRGÃO			0	0	65.000	21.000	86.000
23202 - INSTITUTO DE PESOS E MEDIDAS DO ESTADO DO MA - IPEMAR							
0123 - Metrologia Legal			19.300	33.798	37.183	40.449	130.730
2742-Serviços Técnicos Especiais	Unidade	Consumidor Atendido	19.300	33.798	37.183	40.449	130.730
TOTAL DO ÓRGÃO			19.300	33.798	37.183	40.449	130.730
23204 - AGÊNCIA DE DESENVOLVIMENTO DO TURISMO- ADETUR							
0121 - Desenvolvimento Integral do Turismo			11.857	14.229	17.074	20.490	63.651
2738-Produção e Comercialização do Artesanato Maranhense	Unidade	Artesão beneficiado	11.857	14.229	17.074	20.490	63.651
TOTAL DO ÓRGÃO			11.857	14.229	17.074	20.490	63.651
23205 - AGÊNCIA DE DESENV. DAS MICRO E PEQ. EMPRESAS E EMPREENDEDORISMO-ADEME							
0119 - Maranhão Empreendedor			9.759	509.894	506.653	506.653	1.532.958
2731-Maranhão dos Micro e Pequenos Negócios e das Grandes Oportunidades	Pessoa	Micro e pequeno empresário beneficiado.	5.105	5.241	3.550	3.550	17.446
2732-Pólos de Produção Solidária	M2	Espaço construído.	4.654	4.654	3.102	3.102	15.512
2788-Banco do Povo	Unidade	Pessoa atendida.	0	500.000	500.000	500.000	1.500.000
TOTAL DO ÓRGÃO			9.759	509.894	506.653	506.653	1.532.958
24101 - GERÊNCIA DE ESTADO DA CIÊNCIA, TECNOL., ENS. SUP. E DESENV. TECNOL.-GE							
0100 - Desenvolvimento Científico e Tecnológico			18.182	22.273	32.727	104.973	178.155
2271-Desenvolvimento de Processos Tecnológicos	Unidade	Evento e serviço realizado.	18.182	22.273	32.727	49.091	122.273

VALORES DAS AÇÕES DOS PROGRAMAS POR REGIÃO

PEDREIRAS

ÓRGÃO / PROGRAMA / AÇÃO	Unidade de Medida	Produto	METAS				
			2004	2005	2006	2007	TOTAL
			valor(R\$1,00)	valor(R\$1,00)	valor(R\$1,00)	valor(R\$1,00)	valor(R\$1,00)
2552-Desenvolvimento Institucional da Ciência e Tecnologia	Unidade	Pesquisador e/ou usuário atendido.	0	0	0	55.882	55.882
TOTAL DO ÓRGÃO			18.182	22.273	32.727	104.973	178.155
24201 - UNIVERSIDADE ESTADUAL DO MARANHÃO-UEMA							
2195-Fomento à Pesquisa Científica e Tecnológica	Unidade	Bolsa e auxilio concedido	228.002	262.202	301.533	346.763	1.138.500
TOTAL DO ÓRGÃO			228.002	262.202	301.533	346.763	1.138.500
37101 - GERÊNCIA DE ARTICULAÇÃO E DESENV. DA REGIÃO DE PEDREIRAS							
0400 - Apoio Administrativo			911.945	911.945	911.945	911.945	3.647.780
2905-Funcionamento da Gerência Articulação Desenvolvimento Região Pedreiras			911.945	911.945	911.945	911.945	3.647.780
TOTAL DO ÓRGÃO			911.945	911.945	911.945	911.945	3.647.780
46110 - VIVA CIDADÃO							
0134 - Maranhão Cidadão			59.806	59.806	59.806	59.806	239.224
2855-Administração e Gestão do Viva Cidadão	Unidade	Cidadão atendido	59.806	59.806	59.806	59.806	239.224
TOTAL GERAL			45.892.035	51.177.777	75.315.277	53.003.918	225.389.008

VALORES DAS AÇÕES DOS PROGRAMAS POR REGIÃO

PINDARÉ

ÓRGÃO / PROGRAMA / AÇÃO	Unidade de Medida	Produto	METAS				
			2004	2005	2006	2007	TOTAL
			valor(R\$1,00)	valor(R\$1,00)	valor(R\$1,00)	valor(R\$1,00)	valor(R\$1,00)
04901 - FUNDO ESPECIAL DE MODERNIZAÇÃO E REAP.DO JUDICIÁRIO-FERJ							
0400 - Apoio Administrativo			406.600	415.000	452.000	507.000	1.780.600
1656-Construção, Ampliação e Reforma de Prédios do Poder Judiciário	M2	Fórum construído	181.600	190.000	242.000	252.000	865.600
2584-Desenvolvimento e Modernização dos Serviços Judiciários	Unidade	Sistema funcionando	225.000	225.000	210.000	255.000	915.000
TOTAL DO ÓRGÃO			406.600	415.000	452.000	507.000	1.780.600
11111 - DEFENSORIA PÚBLICA DO ESTADO							
0113 - Assistência Jurídica			71.856	47.904	33.533	33.533	186.826
2656-Assistência Jurídica Gratuita	Unidade	Cidadão atendido	71.856	47.904	33.533	33.533	186.826
TOTAL DO ÓRGÃO			71.856	47.904	33.533	33.533	186.826
12101 - GERÊNCIA DE ESTADO DE DESENV. DAS CIDADES E MUNICÍPIOS-GEDECIM							
0138 - Moradia Cidadã			1.091.926	637.417	968.972	794.371	3.492.686
1692-Construção e Benefícios a Moradias na Área Rural	Unidade	Casa construída.	480.000	57.500	495.000	72.500	1.105.000
1693-Adequação da Infra-Estrutura Habitacional Rural	Unidade	Lote implantado.	68.000	8.000	70.000	10.000	156.000
1694-Construção e Benefícios a Moradias na Área Urbana	Unidade	Casa construída.	424.493	447.609	308.913	563.188	1.744.203
1695-Adequação da Infra-Estrutura Habitacional Urbana	Unidade	Lote implantado.	119.433	124.308	95.059	148.682	487.483
0163 - PRODEURB			501.744	351.951	395.146	240.456	1.489.297
1696-Estudos e Projetos de Gestão Urbana	Unidade	Município beneficiado.	247.036	137.242	210.438	45.747	640.464
1697-Recuperação e Organização Urbana	Unidade	Cidadão beneficiado.	184.708	184.708	184.708	184.708	738.833
1698-Infra-Estrutura em Áreas de Assentamento	Unidade	Lote implantado.	70.000	30.000	0	10.000	110.000
0314 - Gestão de Políticas de Apoio aos Municípios			187.837	187.837	187.837	187.837	751.349
1691-Estruturação do Setor Saneamento			30.000	30.000	30.000	30.000	120.000
2752-Direção e Coordenação de Políticas de Apoio aos Municípios			157.837	157.837	157.837	157.837	631.349
TOTAL DO ÓRGÃO			1.781.508	1.177.204	1.551.956	1.222.663	5.733.331
13101 - GERÊNCIA DE ESTADO DE AGRICULTURA, PECUÁRIA E DESENV. RURAL-GEAGRO							
0153 - Produção de Alimentos de Origem Animal			81.839	95.641	109.443	123.246	410.169
2791-Incentivo à Criação de Animais de Pequeno Porte	Unidade	UVT implantada	28.267	33.141	38.015	42.888	142.311
2795-Fomento à Bovinocultura de Leite	Unidade	UVT implantada	53.571	62.500	71.429	80.357	267.857
0157 - Fortalecimento da Agricultura Familiar			192.434	301.393	394.619	554.768	1.443.214
2792-Fortalecimento do Crédito na Agricultura Familiar	Unidade	Projeto aprovado.	23.374	28.375	34.581	44.900	131.230
2805-Operacionalização das Casas de Agricultura Familiar	Unidade	Agricultor assistido.	119.696	160.723	223.786	209.799	714.004
2806-Gestão Social Participativa	Unidade	Comunidade organizada	13.000	57.750	63.525	190.978	325.253
2807-Diversificação de Economias Rurais	Unidade	Produtor apoiado.	36.364	54.545	72.727	109.091	272.727
TOTAL DO ÓRGÃO			274.272	397.034	504.063	678.013	1.853.383
13110 - NÚCLEO ESTADUAL DE PROGRAMAS ESPECIAIS - NEPE							
0161 - Combate à Pobreza Rural			1.707.894	3.215.854	1.742.138	930.782	7.596.668
1650-PCPRII - Abastecimento D'água	Unidade	Sistema de abastecimento d'água implantado	218.641	437.283	184.668	292.633	1.133.225

VALORES DAS AÇÕES DOS PROGRAMAS POR REGIÃO

PINDARÉ

ÓRGÃO / PROGRAMA / AÇÃO	Unidade de Medida	Produto	METAS				
			2004	2005	2006	2007	TOTAL
			valor(R\$1.00)	valor(R\$1.00)	valor(R\$1.00)	valor(R\$1.00)	valor(R\$1.00)
1651-PCPRII - Agricultura	Unidade	Campo implantado.	507.840	964.500	228.660	127.400	1.828.400
1652-PCPRII - Indústria	Unidade	Agroindústria implantada.	800.937	1.001.892	900.935	400.949	3.104.713
1653-PCPRII - Eletrificação Rural	Km de rede elétrica (RDR-RDU)	Rede implantada.	180.475	427.876	427.876	0	1.036.227
1654-PCPRII - Transportes	Km	Caminho melhorado.	0	384.303	0	109.800	494.103
TOTAL DO ÓRGÃO			1.707.894	3.215.854	1.742.138	930.782	7.596.668
13201 - INSTITUTO DE COLONIZAÇÃO E TERRAS DO MARANHÃO - ITERMA							
0160 - Reforma e Regularização Fundiária			77.690	117.211	171.253	132.191	498.345
2817-Ação Fundiária	Unidade	Título emitido.	68.866	104.161	162.203	123.142	458.372
2818-Implementação do Assentamento de Trabalhadores Rurais	Unidade	Família beneficiada.	8.824	13.050	9.050	9.049	39.973
TOTAL DO ÓRGÃO			77.690	117.211	171.253	132.191	498.345
13202 - AGÊNCIA ESTADUAL DE DEFESA AGROPECUÁRIA - AGED							
0158 - Erradicação da Febre Aftosa			74.311	81.725	89.140	96.554	341.729
2808-Cobertura Vacinal	Unidade	Campanha realizada.	18.000	20.000	22.000	24.000	84.000
2858-Manutenção do Foco Zero	Unidade	Sistema mantido	56.311	61.725	67.140	72.554	257.729
0159 - Defesa e Inspeção Agropecuária			36.089	40.629	45.168	49.429	171.315
2629-Inspeção de Produtos de Origem Animal	Unidade	Estabelecimento fiscalizado.	10.000	10.500	11.000	11.500	43.000
2810-Sanidade Animal	Unidade	Criador assistido.	20.210	23.200	26.189	28.900	98.499
2811-Sanidade Vegetal	Unidade	Produtor assistido.	5.879	6.929	7.979	9.029	29.816
TOTAL DO ÓRGÃO			110.400	122.354	134.308	145.983	513.044
13203 - AGÊNCIA DE DESENV. DA PESCA E AQUICULTURA-ADEPAQ							
0171 - Produção Pesqueira e da Aquicultura			0	8.757	9.995	11.414	30.165
2722-Estruturação e Desenvolvimento da Aquicultura	Unidade	Aquicultor atendido	0	8.757	9.995	11.414	30.165
TOTAL DO ÓRGÃO			0	8.757	9.995	11.414	30.165
13901 - FUNDO DE DESENV.AGROP.E AGROINDUSTRIAL DO ESTADO DO MA-FDA							
0152 - Produção de Alimentos de Origem Vegetal			220.914	293.048	350.392	396.612	1.260.967
1718-Implantação de Pólos Produtivos Hortícolas, Frutícolas, de Mandioca e de Grãos	Unidade	Kit de irrigação instalado	37.037	37.037	37.037	37.037	148.148
2789-Produção e Distribuição de Sementes e Mudas	Kg	Semente e muda distribuída.	183.877	256.011	313.355	359.575	1.112.818
0156 - Pesquisa, Assistência Técnica e Extensão Rural			85.875	103.367	143.423	220.982	553.647
2333-Assistência Técnica e Extensão Rural	Unidade	Produtor assistido.	74.166	90.129	127.777	201.236	493.307
2803-Pesquisa Agropecuária Aplicada	Unidade	UVT implantada.	8.000	8.500	9.000	9.500	35.000
2804-Capacitação de Técnicos	Unidade	Técnico capacitado.	3.709	4.738	6.646	10.246	25.340
TOTAL DO ÓRGÃO			306.788	396.416	493.815	617.594	1.814.614
14101 - GERÊNCIA DE ESTADO DA CULTURA-GESC							
0130 - Restaura Ação			1.538	6.538	1.538	1.538	11.154

2683-Pesquisas de Acervos Culturais	Unidade	Estudo, pesquisa e tombamento realizado.	0	5.000	0	0	5.000
-------------------------------------	---------	--	---	-------	---	---	-------

VALORES DAS AÇÕES DOS PROGRAMAS POR REGIÃO

PINDARÉ

ÓRGÃO / PROGRAMA / AÇÃO	Unidade de Medida	Produto	METAS				
			2004	2005	2006	2007	TOTAL
			valor(R\$1.00)	valor(R\$1.00)	valor(R\$1.00)	valor(R\$1.00)	valor(R\$1.00)
2685-Dinamização do Patrimônio Cultural	Unidade	Patrimônio cultural dinamizado.	1.538	1.538	1.538	1.538	6.154
0132 - Nossa Cultura			0	14.777	41.049	0	55.825
2693-Perfil Sócio-Cultural dos Municípios	Unidade	Perfil elaborado	0	0	24.004	0	24.004
2763-Encontros de Cultura	Unidade	Encontro realizado.	0	0	17.045	0	17.045
2765-Articulação Político-Institucional da Cultural	Unidade	Evento realizado.	0	14.777	0	0	14.777
TOTAL DO ÓRGÃO			1.538	21.315	42.587	1.538	66.979
14110 - TEATRO ARTHUR AZEVEDO							
0133 - Formação de talentos para área cultural			23.836	23.836	23.836	23.836	95.342
2695-Arte em cena	Unidade	Pessoa capacitada	23.836	23.836	23.836	23.836	95.342
TOTAL DO ÓRGÃO			23.836	23.836	23.836	23.836	95.342
15101 - GERÊNCIA DE ESTADO DE DESENVOLVIMENTO SOCIAL-GDS							
0106 - Apoio à Promoção Social			42.612	61.244	89.694	92.554	286.105
1709-Desenvolvimento Local Sustentável	Unidade	Plano elaborado.	6.861	23.707	50.279	51.169	132.016
2486-Promoção Social do Indígena	Unidade	Indígena assistido.	22.394	23.512	24.689	25.923	96.518
2662-Organização e Apoio Social	Unidade	Pessoa atendida.	13.357	14.025	14.726	15.462	57.570
0107 - Promoção do Acesso ao Trabalho e Renda			269.673	344.632	440.927	564.716	1.619.948
2480-Primeiro Emprego	Unidade	Estagiário beneficiado.	133.360	173.102	224.686	291.642	822.791
2481-Intermediação de Mão-de-Obra	Unidade	Trabalhador beneficiado.	14.374	18.007	22.559	28.262	83.202
2483-Qualificação Profissional	Unidade	Trabalhador capacitado	35.558	42.243	50.185	59.620	187.607
2484-Seguro Desemprego	Unidade	Trabalhador habilitado.	3.098	3.345	3.613	3.902	13.958
2663-Apoio à Economia Solidária	Unidade	Posto de trabalho gerado.	83.283	107.935	139.883	181.289	512.390
TOTAL DO ÓRGÃO			312.285	405.876	530.621	657.270	1.906.053
15201 - FUNDAÇÃO DA CRIANÇA E DO ADOLESCENTE - FUNAC							
0108 - Proteção Especial a Criança e Adolescente			8.833	7.000	5.600	6.000	27.433
2841-Implementação do ECA	Unidade	Ator social capacitado.	8.833	7.000	5.600	6.000	27.433
TOTAL DO ÓRGÃO			8.833	7.000	5.600	6.000	27.433
15903 - FUNDO ESTADUAL DE ASSISTÊNCIA SOCIAL-FEAS							
0106 - Apoio à Promoção Social			2.170.008	1.058.295	932.867	946.050	5.107.221
1666-Moradias para População Rural Carente	Unidade	Casa construída.	256.976	272.395	0	0	529.371
1667-Moradias para População Urbana Carente	Unidade	Casa construída.	101.670	101.670	104.877	0	308.218
2384-Viva Luz	Unidade	Tarifa quitada.	466.776	560.131	672.157	806.589	2.505.653
2766-Proteção e Promoção Social da Juventude	Unidade	Jovem atendido	1.188.605	0	0	0	1.188.605
2767-Fortalecimento da Política de Assistência Social	Evento	Evento realizado.	47.089	24.510	68.889	27.540	168.028
2768-Benefícios Assistenciais	Pessoa	Pessoa atendida.	25.137	26.645	28.244	29.939	109.965
2837-Revitalização de Equipamentos Sociais da Rede de Proteção Social	Unidade	Rede revitalizada.	31.500	55.650	0	62.530	149.680

VALORES DAS AÇÕES DOS PROGRAMAS POR REGIÃO

PINDARÉ

ÓRGÃO / PROGRAMA / AÇÃO	Unidade de Medida	Produto	METAS				
			2004	2005	2006	2007	TOTAL
			valor(R\$1.00)	valor(R\$1.00)	valor(R\$1.00)	valor(R\$1.00)	valor(R\$1.00)
2839-Proteção e Promoção Social da Pessoa Portadora de Deficiência	Pessoa	Pessoa atendida.	40.253	4.571	45.214	5.159	95.197
2840-Proteção e Promoção Social da Criança e do Adolescente	Unidade	Criança assistida.	10.002	10.602	11.238	11.913	43.755
2891-Assistência Integral à Família	Unidade	Núcleo Implantado.	2.000	2.120	2.247	2.382	8.749
TOTAL DO ÓRGÃO			2.170.008	1.058.295	932.867	946.050	5.107.221
16101 - GERÊNCIA DE ESTADO DA RECEITA ESTADUAL-GERE							
0306 - Gestão da Política Tributária			90.564	99.619	109.582	120.540	420.305
2665-Gestão das Agências de Atendimento	Unidade	Agência funcionando.	40.379	44.416	48.858	53.744	187.397
2936-Fortalecimento da Administração Tributária	R\$	Receita arrecadada	50.185	55.203	60.724	66.796	232.908
TOTAL DO ÓRGÃO			90.564	99.619	109.582	120.540	420.305
17101 - GERÊNCIA DE ESTADO DE DESENVOLVIMENTO HUMANO-GDH							
0109 - Universalização do Ensino Fundamental			2.317.355	2.633.797	2.648.013	2.218.208	9.817.372
1724-Expansão da Rede Est. Bibliot. - Farol Educação para o Ens. Fundamental .	Unidade	Biblioteca (Farol) construída.	0	354.286	354.286	0	708.571
1725-Expansão da Rede Física Escolar do Ensino Fundamental	Unidade	Sala de aula construída, ampliada e reformada.	250.000	250.000	250.000	250.000	1.000.000
2669-Maranhão na Escola	Unidade	Criança matriculada.	34.700	34.700	34.700	34.700	138.800
2670-Educação Escolar Indígena	Unidade	Indígena matriculado.	35.937	42.395	54.382	54.382	187.095
2864-Expansão da Oferta Educacional em Áreas de Assentamento	Unidade	Escola construída e equipada.	41.951	0	0	0	41.951
2866-Melhoria e Desenvolvimento da Escola (PDE-PME-PDDE)	Unidade	Escola beneficiada.	219.400	229.800	245.400	250.600	945.200
2867-Assistência Técnico-Pedagógica no Ensino Fundamental	Unidade	Aluno atendido.	614.900	614.900	614.900	614.900	2.459.600
2868-Prêmio Aluno Modelo	Unidade	Aluno premiado.	21.578	21.578	21.578	21.578	86.312
2869-Formação Inicial dos Professores do Ensino Fundamental - PROFORM	Unidade	Professor habilitado	7.598	2.649	2.481	0	12.728
2871-Implementação da Política de Educação no Campo	Unidade	Aluno matriculado.	9.000	217.229	297.344	219.402	742.975
2872-Apoio e Desenvolvimento da Gestão Escolar	Unidade	Escola mantida.	970.113	625.980	625.980	625.980	2.848.053
2873-Revitalização da Educação a Distância	Unidade	Tele-sala implantada	77.088	121.290	32.099	32.099	262.577
2874-Ampliação do Acesso a Educação Infantil	Unidade	Criança matriculada.	35.091	31.331	27.203	26.908	120.534
2932-Aceleração de Estudos do Ensino Fundamental	Unidade	Aluno beneficiado.	0	87.659	87.659	87.659	262.977
0110 - Expansão e Melhoria do Ensino Médio			1.109.111	4.335.828	2.306.010	3.196.116	10.947.065
1729-Expansão da Rede Física Escolar do Ensino Médio	Unidade	Sala de aula construída	974.348	4.087.894	2.058.076	2.948.182	10.068.499
2876-Valorização dos Profissionais do Ensino Médio	Unidade	Docente graduado.	106.551	219.722	219.722	219.722	765.717
2924-Formação e Capacitação de Gestores Escolares do Ensino Médio	Unidade	Gestor capacitado.	28.212	28.212	28.212	28.212	112.849
0111 - Desenvolvimento da Educação de Jovens e Adultos			753.476	1.249.389	1.249.389	1.249.389	4.501.642
2675-Vamos Ler	Unidade	Jovem e adulto alfabetizado.	753.476	1.249.389	1.249.389	1.249.389	4.501.642

VALORES DAS AÇÕES DOS PROGRAMAS POR REGIÃO

PINDARÉ

ÓRGÃO / PROGRAMA / AÇÃO	Unidade de Medida	Produto	METAS				
			2004	2005	2006	2007	TOTAL
			valor(R\$1,00)	valor(R\$1,00)	valor(R\$1,00)	valor(R\$1,00)	valor(R\$1,00)
0112 - Ações Complementares a Educação			522.131	713.368	699.831	714.266	2.649.597
2056-Assistência Alimentar	Unidade	Aluno assistido.	353.659	508.352	508.352	508.352	1.878.714
2678-Saúde na Escola	Unidade	Aluno atendido	18.948	55.492	41.955	45.390	161.785
2882-Informática na Educação-PROINFO	Unidade	Escola informatizada.	84.211	84.211	84.211	95.211	347.842
2883-Inserção de Alunos em Programa de Trabalho e Renda	Unidade	Aluno beneficiado.	1.688	1.688	1.688	1.688	6.752
2930-Educação Física e Práticas Desportivas no Ensino Fundamental	Unidade	Aluno beneficiado.	63.626	63.626	63.626	63.626	254.504
0115 - Expansão da Oferta de Educação Especial			47.075	1.396.371	0	0	1.443.446
1736-Construção de CAP de Necessidade Especiais	Unidade	CAP construído e equipado.	47.075	1.396.371	0	0	1.443.446
0302 - Gestão de Políticas Educacionais			10.478.641	10.478.641	10.478.641	10.478.641	41.914.563
2579-Ações de Desenvolvimento do Ensino Fundamental			4.270.364	4.270.364	4.270.364	4.270.364	17.081.455
2580-Ações de Desenvolvimento do Ensino Médio			6.208.277	6.208.277	6.208.277	6.208.277	24.833.109
TOTAL DO ÓRGÃO			15.227.790	20.807.394	17.381.883	17.856.619	71.273.686
18101 - GERÊNCIA DE ESTADO DE INFRA-ESTRUTURA-GEINFRA							
0137 - Construção e Melhoria de Equipamentos Urbanos			612.503	312.503	312.503	312.503	1.550.012
1089-Construção e Melhoramento de Logradouros Públicos	M2	Praça e jardim construído.	72.496	72.496	72.496	72.496	289.984
1098-Construção e Melhoramento de Prédios Públicos	M2	Prédio construído.	95.487	95.487	95.487	95.487	381.948
1671-Implantação e Pavimentação de Vias Urbanas	M2	Via urbana pavimentada.	110.234	110.234	110.234	110.234	440.937
1672-Implantação de Centros Administrativos nos Municípios	Unidade	Prédio construído	300.000	0	0	0	300.000
2856-Manutenção de Logradouros Públicos	M2	Praça e jardim recuperado.	34.286	34.286	34.286	34.286	137.143
0139 - Ampliação da Capacidade de Oferta de Energia Elétrica			0	0	8.163	0	8.163
1674-Implantação de Sistemas de Energia Alternativa	Unidade	Kit implantado.	0	0	8.163	0	8.163
0140 - Construção e Melhoria de Aeródromos			0	811.000	811.000	811.000	2.433.000
2704-Manutenção de Aeródromos	M2	Aeródromo conservado.	0	811.000	811.000	811.000	2.433.000
0141 - Ampliação/Conservação da Infra- Estrutura Rodoviária			896.027	1.146.027	1.146.027	1.146.027	4.334.108
1676-Construção de Rodovias	Km	Rodovia construída.	636.127	636.127	636.127	636.127	2.544.508
1710-Construção de Pontes	M	Ponte construída	20.531	20.531	20.531	20.531	82.124
1711-Restauração de Pontes	M	Ponte restaurada.	117.647	117.647	117.647	117.647	470.588
2705-Conservação de Pontes	M	Ponte conservada	0	250.000	250.000	250.000	750.000
2950-Conservação de Rodovias	Km	Rodovia conservada.	121.722	121.722	121.722	121.722	486.889
0143 - Ampliação e Conservação da Infra- Estrutura Hidroviária			11.949	11.949	11.949	11.949	47.797
1678-Canalização de Rios	M3	Leito desassoreado.	11.949	11.949	11.949	11.949	47.797
TOTAL DO ÓRGÃO			1.520.479	2.281.479	2.289.643	2.281.479	8.373.080
19101 - GERÊNCIA DE ESTADO DE SEGURANÇA PÚBLICA-GESEP							
0114 - Redução do Índice de Criminalidade			164.991	155.785	171.363	52.465	544.604
1714-Construção e Equipamento de Unidades Policiais	Unidade	Unidade construída e equipada	164.991	155.785	171.363	52.465	544.604

VALORES DAS AÇÕES DOS PROGRAMAS POR REGIÃO

PINDARÉ

ÓRGÃO / PROGRAMA / AÇÃO	Unidade de Medida	Produto	METAS				
			2004	2005	2006	2007	TOTAL
			valor(R\$1,00)	valor(R\$1,00)	valor(R\$1,00)	valor(R\$1,00)	valor(R\$1,00)
TOTAL DO ÓRGÃO			164.991	155.785	171.363	52.465	544.604
19111 - CORPO DE BOMBEIROS MILITAR DO MARANHÃO							
0144 - Defesa Civil de Combate a Incêndio			0	144.244	268.307	167.597	580.147
1237-Instalações p/ CBMMA	Unidade	U. O. construída e/ou reformada.	0	0	83.332	0	83.332
1684-Reequipamento do Corpo de Bombeiros	Unidade	U.O. descentralizada	0	66.000	103.714	66.000	235.714
2405-Serviço Contra Incêndio e Pânico	Unidade	Preventivo realizado.	0	37.212	42.052	46.887	126.152
2779-Administração e Gestão do Corpo de Bombeiros			0	0	0	0	0
2780-Funcionamento dos Serviços de Resgate	Unidade	Resgate realizado.	0	41.032	39.208	54.709	134.948
TOTAL DO ÓRGÃO			0	144.244	268.307	167.597	580.147
19114 - BATALHÃO DA POLICIA MILITAR DE PINDARÉ MIRIM							
0114 - Redução do Índice de Criminalidade			300.000	300.000	300.000	300.000	1.200.000
2774-Administração e Gestão da Polícia Militar do Maranhão / Pindaré Mirim			300.000	300.000	300.000	300.000	1.200.000
TOTAL DO ÓRGÃO			300.000	300.000	300.000	300.000	1.200.000
19116 - POLÍCIA MILITAR DO ESTADO DO MARANHÃO (TIMON)							
2777-Administração e Gestão da Polícia Militar do Maranhão / Timon			200.000	200.000	200.000	200.000	800.000
TOTAL DO ÓRGÃO			200.000	200.000	200.000	200.000	800.000
19201 - DEPARTAMENTO ESTADUAL DE TRÂNSITO - DETRAN							
0118 - Trânsito com Qualidade			32.096	32.096	32.096	48.144	144.431
1310-Expansão e Modernização dos Serviços de Trânsito	Unidade	Veículo licenciado e condutor habilitado.	32.096	32.096	32.096	48.144	144.431
TOTAL DO ÓRGÃO			32.096	32.096	32.096	48.144	144.431
21201 - COMPANHIA DE ÁGUAS E ESGOTOS DO ESTADO DO MA - CAEMA							
0165 - Universalização do Abastecimento d'Água			1.015.528	1.015.528	264.284	69.000	2.364.339
1068-Ampliação e Melhorias de Sistemas de Abastecimento Dágua	Unidade	Sistema ampliado.	946.528	946.528	195.284	0	2.088.339
1705-Implantação de Sistemas	Unidade	Sistema implantado.	69.000	69.000	69.000	69.000	276.000
0166 - Universalização do Esgotamento Sanitário			0	6.779.889	6.779.889	0	13.559.778
1069-Ampliação e Melhoria de Sistemas de Esgoto Sanitário	Unidade	Sistema ampliado.	0	6.779.889	6.779.889	0	13.559.778
0167 - Otimização de Sistemas			1.110.000	1.110.000	1.110.000	1.110.000	4.440.000
1707-Perfuração de Poços	Unidade	Poço perfurado	30.000	30.000	30.000	30.000	120.000
1708-Reposição de Equipamentos	Unidade	Equipamento substituído	1.080.000	1.080.000	1.080.000	1.080.000	4.320.000
0400 - Apoio Administrativo			480.000	480.000	480.000	480.000	1.920.000
2504-Funcionamento da Companhia de Águas e Esgotos do Maranhão			480.000	480.000	480.000	480.000	1.920.000

VALORES DAS AÇÕES DOS PROGRAMAS POR REGIÃO

PINDARÉ

ÓRGÃO / PROGRAMA / AÇÃO	Unidade de Medida	Produto	METAS				
			2004	2005	2006	2007	TOTAL
			valor(R\$1,00)	valor(R\$1,00)	valor(R\$1,00)	valor(R\$1,00)	valor(R\$1,00)
0410 - Previdência dos Servidores Públicos do Estado			3.376.906	3.376.906	3.376.906	3.376.906	13.507.624
2563-Contribuição ao Regime Geral de Previdência			146.822	146.822	146.822	146.822	587.288
TOTAL DO ÓRGÃO			2.752.350	9.532.238	8.780.994	1.805.822	22.871.405
21901 - FES - UNIDADES ASSISTENCIAIS							
0127 - Promoção da Saúde, Prevenção e Controle de Doenças e Agravos Prioritários			2.272.043	2.734.943	3.293.459	3.452.529	11.752.975
2241-Proteção e Recuperação da Saúde da Mulher, da Criança, do Adolescente, do Trabalhador e do Idoso	Unidade	Pessoa atendida	211.201	253.245	304.128	364.948	1.133.522
2344-Controle das DST / AIDS	Unidade	Pessoa atendida	137.538	165.046	198.055	237.666	738.305
2846-Promoção, Proteção e Recuperação da Saúde Bucal	Unidade	Pessoa atendida	86.876	112.939	146.821	1.762	348.399
2847-Saúde da Família	Unidade	Equipe implementada	920.860	1.105.032	1.326.038	1.397.895	4.749.825
2849-Controle e Erradicação de Doenças Transmissíveis, Não Transmissíveis e Endêmicas	Pessoa	Pessoa atendida.	915.567	1.098.680	1.318.417	1.450.258	4.782.923
0128 - Promoção e Proteção à Saúde em Vigilância Sanitária			113.220	226.441	271.729	326.074	937.465
2853-Licenciamento e Inspeção de Estabelecimentos Comerciais de Produtos Relacionados à Saúde	Unidade	Estabelecimento licenciado	113.220	226.441	271.729	326.074	937.465
0145 - Saúde Dez			3.650.252	3.467.248	3.553.780	4.026.298	14.697.578
1704-Implantação do PDR - Plano Diretor da Regionalização	Unidade	Município atendido	1.000.000	1.292.746	994.420	914.867	4.202.033
2153-Assistência Médica Qualificada e Gratuita	Unidade	Pessoa atendida	1.339.888	669.947	703.441	984.817	3.698.092
2756-Controle, Regulação e Avaliação do SUS	Unidade	Município regulado e avaliado.	78.082	101.506	131.958	145.154	456.699
2757-Assistência Farmacêutica	Unidade	Município atendido	750.559	850.633	1.080.804	1.296.965	3.978.960
2758-Reforço da Rede de Serviço	Unidade	Município beneficiado	225.000	292.500	380.250	456.270	1.354.020
2759-Saúde Preventiva na Escola	Unidade	Aluno assistido	256.724	259.916	262.907	228.226	1.007.773
0164 - SANESTADO			2.827.113	753.897	753.897	0	4.334.907
1699-Projeto Sanear	Unidade	Sistema implantado	2.827.113	753.897	753.897	0	4.334.907
0168 - Saneamento Básico em Pequenos Aglomerados			2.872.994	2.354.373	2.825.250	3.107.775	11.160.390
1733-Implantação de Sistemas Simplificados	Unidade	Sistema implantado	1.783.539	1.589.197	1.907.037	2.097.739	7.377.512
2912-Melhorias dos Sistemas Simplificados	Unidade	Sistema ampliado	1.089.454	765.176	918.213	1.010.035	3.782.878
0172 - Controle Antidrogas			162.829	165.820	595.782	190.535	1.114.966
1732-Implantação de CAPS	Unidade	CAPS implantado	85.714	85.714	85.714	85.714	342.857
2755-Sistema Interinstitucional das Ações Antidrogas - SIAAD	Unidade	Usuário dependente assistido.	21.551	25.632	16.284	5.244	68.711
2893-Proteção e Recuperação de Dependentes Químicos	Unidade	Usuário dependente atendido.	55.563	54.474	493.783	99.577	703.398
0311 - Gestão da Política de Saúde Pública			1.928.843	1.928.843	1.928.843	1.928.843	7.715.372
2753-Direção e Coordenação da Política de Saúde Pública			1.928.843	1.928.843	1.928.843	1.928.843	7.715.372
TOTAL DO ÓRGÃO			13.827.294	11.631.565	13.222.740	13.032.054	51.713.653
21909 - FES - INSTITUTO OSWALDO CRUZ							
0145 - Saúde Dez			0	0	271.561	271.561	543.123
2291-Funcionamento do Instituto Oswaldo Cruz			0	0	0	0	0

VALORES DAS AÇÕES DOS PROGRAMAS POR REGIÃO

PINDARÉ

ÓRGÃO / PROGRAMA / AÇÃO	Unidade de Medida	Produto	METAS				
			2004	2005	2006	2007	TOTAL
			valor(R\$1,00)	valor(R\$1,00)	valor(R\$1,00)	valor(R\$1,00)	valor(R\$1,00)
2892-Descentralização e Gestão do Diagnóstico Laboratorial	Unidade	Unidade Descentralizada.	0	0	271.561	271.561	543.123
TOTAL DO ÓRGÃO			0	0	271.561	271.561	543.123
21914 - FES - SUPERVISAO DE HEMATOLOGIA E HEMOTERAPIA DO MARANHÃO							
0146 - Programa Estadual de Sangue e Hemoderivados			399.732	402.870	407.578	412.286	1.622.465
2888-Captação de Doadores	Unidade	Doador cadastrado	31.385	34.524	39.231	43.939	149.079
2889-Formação de Recursos Humanos	Unidade	Pessoa capacitada .	22.468	22.468	22.468	22.468	89.870
2890-Funcionamento da Hemorede			345.879	345.879	345.879	345.879	1.383.515
TOTAL DO ÓRGÃO			399.732	402.870	407.578	412.286	1.622.465
22101 - GERÊNCIA DE ESTADO DE PLANEJAMENTO, ORÇAMENTO E GESTÃO-GEPLAN							
0170 - Promoção e Desenvolvimento de Arranjos e Sistemas Produtivos Locais			80.604	80.604	80.604	80.604	322.417
2941-Desenvolvimento de Arranjos Produtivos	Unidade	Empresa/Produtor apoiado	40.000	40.000	40.000	40.000	160.000
2942-Implementação de Instrumentos de Apoio ao Desenvolvimento Sustentável	Unidade	Plano e agenda implementado.	40.604	40.604	40.604	40.604	162.417
0205 - Valorização do Servidor			6.458	6.458	7.750	7.750	28.416
2828-Capacitação de Servidores Públicos	Unidade	Servidor capacitado	6.458	6.458	7.750	7.750	28.416
0315 - Gestão do Planejamento Estratégico Governamental			1.151.224	91.155	65.639	49.857	1.357.875
2822-Comunicação e Marketing Institucional			35.380	35.380	35.380	35.380	141.522
2824-Gestão de Recursos Humanos	Unidade	Servidor beneficiado	2.902	2.902	2.902	2.902	11.608
2827-Monitoramento das Ações de Governo e Avaliação de seus Resultados e Impactos	Unidade	Ação programática monitorada	12.942	52.872	27.357	11.574	104.745
2913-Apoio ao Desenvolvimento Territorial	Unidade	Território apoiado.	1.100.000	0	0	0	1.100.000
TOTAL DO ÓRGÃO			1.238.287	178.217	153.993	138.211	1.708.708
22205 - INST. DE ESTUDOS E ANÁLISES SÓCIOECONÔMICAS DO MA-IEASE							
0204 - Maranhão em Números			16.650	16.650	16.650	16.650	66.601
2835-Contas Regionais	Unidade	Pesquisa e estudo realizado	16.650	16.650	16.650	16.650	66.601
TOTAL DO ÓRGÃO			16.650	16.650	16.650	16.650	66.601
23101 - GERÊNCIA DE ESTADO DE DESENV. DA INDÚSTRIA, COMÉRCIO E TURISMO-GEDICT							
0119 - Maranhão Empreendedor			27.507	35.635	131.214	60.233	254.588
2396-Sistema SINCOEX	Unidade	Empresa beneficiada.	8.333	10.833	14.083	18.308	51.558
2727-Compras Governamentais	Unidade	Empresa beneficiada.	3.000	3.900	5.070	6.591	18.561
2728-Implementação da Política Industrial	Real R\$	Capital atraído.	16.174	20.901	27.371	35.333	99.779
2729-Implementação de Agronegócios no Maranhão	Unidade	Empresa implantada.	0	0	84.689	0	84.689
TOTAL DO ÓRGÃO			27.507	35.635	131.214	60.233	254.588
23201 - JUNTA COMERCIAL DO ESTADO DO MARANHÃO - JUCEMA							
0122 - Registro das Atividades Mercantis			0	80.000	12.600	0	92.600
2741-Registro Público de Empresas Mercantis e Atividades Afins	Unidade	Atividade registrada.	0	80.000	12.600	0	92.600

VALORES DAS AÇÕES DOS PROGRAMAS POR REGIÃO

PINDARÉ

ÓRGÃO / PROGRAMA / AÇÃO	Unidade de Medida	Produto	METAS				
			2004	2005	2006	2007	TOTAL
			valor(R\$1,00)	valor(R\$1,00)	valor(R\$1,00)	valor(R\$1,00)	valor(R\$1,00)
TOTAL DO ÓRGÃO			0	80.000	12.600	0	92.600
23202 - INSTITUTO DE PESOS E MEDIDAS DO ESTADO DO MA - IPEMAR							
0123 - Metrologia Legal			16.500	29.912	32.908	35.876	115.196
2742-Serviços Técnicos Especiais	Unidade	Consumidor Atendido	16.500	29.912	32.908	35.876	115.196
TOTAL DO ÓRGÃO			16.500	29.912	32.908	35.876	115.196
23205 - AGÊNCIA DE DESENV. DAS MICRO E PEQ. EMPRESAS E EMPREENDEDORISMO-ADEME							
0119 - Maranhão Empreendedor			9.759	509.894	506.653	506.653	1.532.958
2731-Maranhão dos Micro e Pequenos Negócios e das Grandes Oportunidades	Pessoa	Micro e pequeno empresário beneficiado.	5.105	5.241	3.550	3.550	17.446
2732-Pólos de Produção Solidária	M2	Espaço construído.	4.654	4.654	3.102	3.102	15.512
2788-Banco do Povo	Unidade	Pessoa atendida.	0	500.000	500.000	500.000	1.500.000
TOTAL DO ÓRGÃO			9.759	509.894	506.653	506.653	1.532.958
24101 - GERÊNCIA DE ESTADO DA CIÊNCIA, TECNOL., ENS. SUP. E DESENV. TECNOL.-GE							
0100 - Desenvolvimento Científico e Tecnológico			21.818	35.000	99.519	51.706	208.043
2271-Desenvolvimento de Processos Tecnológicos	Unidade	Evento e serviço realizado.	21.818	35.000	43.636	45.000	145.455
2552-Desenvolvimento Institucional da Ciência e Tecnologia	Unidade	Pesquisador e/ou usuário atendido.	0	0	55.882	6.706	62.588
TOTAL DO ÓRGÃO			21.818	35.000	99.519	51.706	208.043
24201 - UNIVERSIDADE ESTADUAL DO MARANHÃO-UEMA							
2195-Fomento à Pesquisa Científica e Tecnológica	Unidade	Bolsa e auxílio concedido	228.002	262.202	301.533	346.763	1.138.500
0101 - Ensino de Graduação			513.350	640.000	640.000	640.000	2.433.350
1689-Melhoramento e Ampliação da Infra-Estrutura da UEMA	Unidade	Construir, ampliar, reformar e equipar prédio.	403.200	520.000	520.000	520.000	1.963.200
2118-Formação de Profissionais em Nível Superior	Unidade	Profissional Graduado	110.150	120.000	120.000	120.000	470.150
0102 - Desenvolvimento de Pós-Graduação			225.356	269.905	329.905	329.904	1.155.070
2747-Implementação e Manutenção de Cursos de Pós-Graduação	Unidade	Curso implantado.	112.428	149.905	149.905	149.904	562.142
2748-Fomento e Fixação de Mestres e Doutores	Unidade	Mestre/doutor fixado	112.928	120.000	180.000	180.000	592.928
0103 - Extensão Universitária			1.330.210	1.464.858	1.464.858	1.494.858	5.754.784
2749-UEMA na Comunidade	Unidade	Pessoa atendida	1.223.260	1.344.858	1.344.858	1.344.858	5.257.834
2938-Revitalização do Programa de Eventos Científicos e Sócio-Culturais	Unidade	Evento Realizado	106.950	120.000	120.000	150.000	496.950
0104 - Desenvolvimento Científico			215.085	170.000	170.000	170.000	725.085
2750-Difusão Científica	Unidade	Trabalho publicado.	107.971	80.000	80.000	80.000	347.971
2861-Estimulo a Produção Científica Acadêmica	Unidade	Pesquisa realizada.	107.114	90.000	90.000	90.000	377.114

VALORES DAS AÇÕES DOS PROGRAMAS POR REGIÃO

PINDARÉ

ÓRGÃO / PROGRAMA / AÇÃO	Unidade de Medida	Produto	METAS				
			2004	2005	2006	2007	TOTAL
			valor(R\$1,00)	valor(R\$1,00)	valor(R\$1,00)	valor(R\$1,00)	valor(R\$1,00)
0105 - Desenvolvimento Tecnológico			300.000	1.845.280	1.000.000	1.000.000	4.145.280
1690-Implantação de Centros Tecnológicos	Unidade	Centro implantado	0	945.280	0	0	945.280
2751-Formação de Tecnólogos	Unidade	Tecnólogo formado	300.000	300.000	400.000	400.000	1.400.000
2794-Manutenção de Centros Tecnológicos	Unidade	Centro funcionando.	0	600.000	600.000	600.000	1.800.000
TOTAL DO ÓRGÃO			2.812.003	4.652.245	3.906.296	3.981.525	15.352.070
27101 - GERÊNCIA DE ARTICULAÇÃO E DESENV.DA REGIÃO DO PINDARÉ							
0400 - Apoio Administrativo			827.287	827.287	827.287	827.287	3.309.148
2896-Funcionamento da Gerência Articulação Desenvolvimento Região Pindaré			827.287	827.287	827.287	827.287	3.309.148
TOTAL DO ÓRGÃO			827.287	827.287	827.287	827.287	3.309.148
45101 - GERÊNCIA DE ESTADO DE ESPORTE E LAZER-GESP							
0124 - Incentivo ao Desporto de Rendimento			47.026	52.904	58.783	70.539	229.252
2697-Apoio às Federações e Ligas Esportivas	Unidade	Atleta atendido	47.026	52.904	58.783	70.539	229.252
TOTAL DO ÓRGÃO			47.026	52.904	58.783	70.539	229.252
46101 - GERÊNCIA DE ESTADO DE JUSTIÇA E CIDADANIA-GEJUC							
0135 - Adequação do Sistema Penitenciário			2.667	0	0	0	2.667
1681-Construção, Ampliação e Reforma de Unidades Prisionais.	M2	Presídio construído	2.667	0	0	0	2.667
TOTAL DO ÓRGÃO			2.667	0	0	0	2.667
46110 - VIVA CIDADÃO							
0134 - Maranhão Cidadão			74.758	237.258	74.758	74.758	461.531
1683-Expansão e Instalação de Unidades do Viva Cidadão	Unidade	Pessoa atendida	0	162.500	0	0	162.500
2855-Administração e Gestão do Viva Cidadão	Unidade	Cidadão atendido	74.758	74.758	74.758	74.758	299.031
TOTAL GERAL			46.863.066	59.656.349	55.884.978	48.225.872	210.630.264

VALORES DAS AÇÕES DOS PROGRAMAS POR REGIÃO

PRÉ-AMAZÔNIA MARANHENSE

ÓRGÃO / PROGRAMA / AÇÃO	Unidade de Medida	Produto	METAS				
			2004	2005	2006	2007	TOTAL
			valor(R\$1,00)	valor(R\$1,00)	valor(R\$1,00)	valor(R\$1,00)	valor(R\$1,00)
04901 - FUNDO ESPECIAL DE MODERNIZAÇÃO E REAP.DO JUDICIÁRIO-FERJ							
0400 - Apoio Administrativo			262.500	202.500	212.500	397.500	1.075.000
1656-Construção, Ampliação e Reforma de Prédios do Poder Judiciário	M2	Fórum construído	120.000	60.000	70.000	180.000	430.000
2584-Desenvolvimento e Modernização dos Serviços Judiciários	Unidade	Sistema funcionando	142.500	142.500	142.500	217.500	645.000
TOTAL DO ÓRGÃO			262.500	202.500	212.500	397.500	1.075.000
11111 - DEFENSORIA PÚBLICA DO ESTADO							
0113 - Assistência Jurídica			47.904	47.904	47.904	47.904	191.617
2656-Assistência Jurídica Gratuita	Unidade	Cidadão atendido	47.904	47.904	47.904	47.904	191.617
TOTAL DO ÓRGÃO			47.904	47.904	47.904	47.904	191.617
12101 - GERÊNCIA DE ESTADO DE DESENV. DAS CIDADES E MUNICÍPIOS-GEDECIM							
0138 - Moradia Cidadã			594.191	661.265	583.201	751.247	2.589.904
1692-Construção e Benefícios a Moradias na Área Rural	Unidade	Casa construída.	42.500	297.500	57.500	327.500	725.000
1693-Adequação da Infra-Estrutura Habitacional Rural	Unidade	Lote implantado.	6.000	42.000	8.000	46.000	102.000
1694-Construção e Benefícios a Moradias na Área Urbana	Unidade	Casa construída.	428.696	243.768	405.580	290.000	1.368.044
1695-Adequação da Infra-Estrutura Habitacional Urbana	Unidade	Lote implantado.	116.996	77.997	112.121	87.747	394.861
0163 - PRODEURB			368.810	332.212	335.614	242.418	1.279.055
1696-Estudos e Projetos de Gestão Urbana	Unidade	Município beneficiado.	173.841	137.242	100.644	27.448	439.176
1697-Recuperação e Organização Urbana	Unidade	Cidadão beneficiado.	194.970	194.970	194.970	194.970	779.879
1698-Infra-Estrutura em Áreas de Assentamento	Unidade	Lote implantado.	0	0	40.000	20.000	60.000
0314 - Gestão de Políticas de Apoio aos Municípios			135.225	135.225	135.225	135.225	540.899
1691-Estruturação do Setor Saneamento			30.000	30.000	30.000	30.000	120.000
2752-Direção e Coordenação de Políticas de Apoio aos Municípios			105.225	105.225	105.225	105.225	420.899
TOTAL DO ÓRGÃO			1.098.227	1.128.702	1.054.040	1.128.890	4.409.859
13101 - GERÊNCIA DE ESTADO DE AGRICULTURA, PECUÁRIA E DESENV. RURAL-GEAGRO							
0153 - Produção de Alimentos de Origem Animal			156.854	181.535	206.215	230.895	775.499
2791-Incentivo à Criação de Animais de Pequeno Porte	Unidade	UVT implantada	49.712	56.535	63.358	70.181	239.785
2795-Fomento à Bovinocultura de Leite	Unidade	UVT implantada	107.143	125.000	142.857	160.714	535.714
0155 - Abastecimento e Comercialização			55.000	12.222	18.333	24.444	110.000
2801-Feira do Produtor Familiar	Tonelada	Alimento comercializado.	55.000	12.222	18.333	24.444	110.000
0157 - Fortalecimento da Agricultura Familiar			203.525	314.477	355.161	494.267	1.367.431
2792-Fortalecimento do Crédito na Agricultura Familiar	Unidade	Projeto aprovado.	28.666	35.755	44.232	55.679	164.333
2805-Operacionalização das Casas de Agricultura Familiar	Unidade	Agricultor assistido.	132.995	181.826	209.799	230.779	755.399

VALORES DAS AÇÕES DOS PROGRAMAS POR REGIÃO

PRÉ-AMAZÔNIA MARANHENSE

ÓRGÃO / PROGRAMA / AÇÃO	Unidade de Medida	Produto	METAS				
			2004	2005	2006	2007	TOTAL
			valor(R\$1.00)	valor(R\$1.00)	valor(R\$1.00)	valor(R\$1.00)	valor(R\$1.00)
2806-Gestão Social Participativa	Unidade	Comunidade organizada	5.500	42.350	46.585	135.082	229.517
2807-Diversificação de Economias Rurais	Unidade	Produtor apoiado.	36.364	54.545	54.545	72.727	218.182
TOTAL DO ÓRGÃO			415.380	508.233	579.710	749.607	2.252.930
13110 - NÚCLEO ESTADUAL DE PROGRAMAS ESPECIAIS - NEPE							
0161 - Combate à Pobreza Rural			349.054	370.880	782.974	682.047	2.184.956
1650-PCPRII - Abastecimento D'água	Unidade	Sistema de abastecimento d'água implantado	131.519	67.948	229.063	301.387	729.916
1651-PCPRII - Agricultura	Unidade	Campo implantado.	25.480	0	253.920	380.660	660.060
1652-PCPRII - Indústria	Unidade	Agroindústria implantada.	0	199.994	299.992	0	499.986
1653-PCPRII - Eletrificação Rural	Km de rede elétrica (RDR-RDU)	Rede implantada.	192.055	0	0	0	192.055
1654-PCPRII - Transportes	Km	Caminho melhorado.	0	102.938	0	0	102.938
TOTAL DO ÓRGÃO			349.054	370.880	782.974	682.047	2.184.956
13201 - INSTITUTO DE COLONIZAÇÃO E TERRAS DO MARANHÃO - ITERMA							
0160 - Reforma e Regularização Fundiária			16.630	20.843	17.705	17.712	72.890
2817-Ação Fundiária	Unidade	Título emitido.	4.863	6.275	3.137	3.137	17.412
2818-Implementação do Assentamento de Trabalhadores Rurais	Unidade	Família beneficiada.	11.767	14.568	14.568	14.575	55.478
TOTAL DO ÓRGÃO			16.630	20.843	17.705	17.712	72.890
13202 - AGÊNCIA ESTADUAL DE DEFESA AGROPECUÁRIA - AGED							
0158 - Erradicação da Febre Aftosa			136.621	144.036	151.450	158.865	590.971
2808-Cobertura Vacinal	Unidade	Campanha realizada.	24.000	26.000	28.000	30.000	108.000
2858-Manutenção do Foco Zero	Unidade	Sistema mantido	112.621	118.036	123.450	128.865	482.971
0159 - Defesa e Inspeção Agropecuária			53.235	66.028	70.820	75.612	265.694
2629-Inspeção de Produtos de Origem Animal	Unidade	Estabelecimento fiscalizado.	16.000	25.500	27.000	28.500	97.000
2810-Sanidade Animal	Unidade	Criador assistido.	26.947	29.189	31.431	33.673	121.240
2811-Sanidade Vegetal	Unidade	Produtor assistido.	10.289	11.339	12.388	13.438	47.454
TOTAL DO ÓRGÃO			189.856	210.063	222.270	234.476	856.665
13901 - FUNDO DE DESENV.AGROP.E AGROINDUSTRIAL DO ESTADO DO MA-FDA							
0152 - Produção de Alimentos de Origem Vegetal			278.382	347.947	637.429	499.801	1.763.558
1718-Implantação de Pólos Produtivos Hortícolas, Frutícolas, de Mandioca e de Grãos	Unidade	Kit de irrigação instalado	74.074	74.074	74.074	74.074	296.296
2789-Produção e Distribuição de Sementes e Mudanças	Kg	Semente e muda distribuída.	204.308	273.872	313.355	380.727	1.172.262
2790-Desenvolvimento de Sistemas Agroflorestais	Unidade	Sistema implantado.	0	0	250.000	45.000	295.000
0156 - Pesquisa, Assistência Técnica e Extensão Rural			89.000	103.492	154.337	199.774	546.603
2333-Assistência Técnica e Extensão Rural	Unidade	Produtor assistido.	84.761	98.322	146.707	190.358	520.148
2804-Capacitação de Técnicos	Unidade	Técnico capacitado.	4.239	5.169	7.631	9.415	26.454
TOTAL DO ÓRGÃO			367.381	451.438	791.767	699.575	2.310.161

14101 - GERÊNCIA DE ESTADO DA CULTURA-GESC								
0132 - Nossa Cultura								
2765- Articulação Político-Institucional da Cultural	Unidade	Evento realizado.	0	0	16.254	0	16.254	
			0	0	16.254	0	16.254	

VALORES DAS AÇÕES DOS PROGRAMAS POR REGIÃO

PRÉ-AMAZÔNIA MARANHENSE

ÓRGÃO / PROGRAMA / AÇÃO	Unidade de Medida	Produto	METAS				
			2004	2005	2006	2007	TOTAL
			valor(R\$1,00)	valor(R\$1,00)	valor(R\$1,00)	valor(R\$1,00)	valor(R\$1,00)
TOTAL DO ÓRGÃO			0	0	16.254	0	16.254
14110 - TEATRO ARTHUR AZEVEDO							
0133 - Formação de talentos para área cultural			14.324	14.324	14.324	14.324	57.295
2695- Arte em cena	Unidade	Pessoa capacitada	14.324	14.324	14.324	14.324	57.295
TOTAL DO ÓRGÃO			14.324	14.324	14.324	14.324	57.295
15101 - GERÊNCIA DE ESTADO DE DESENVOLVIMENTO SOCIAL-GDS							
0106 - Apoio à Promoção Social			7.643	8.024	8.426	8.847	32.940
2486- Promoção Social do Indígena	Unidade	Indígena assistido.	5.998	6.298	6.613	6.944	25.853
2662- Organização e Apoio Social	Unidade	Pessoa atendida.	1.644	1.726	1.813	1.903	7.087
0107 - Promoção do Acesso ao Trabalho e Renda			216.736	277.192	354.884	454.786	1.303.599
2480- Primeiro Emprego	Unidade	Estagiário beneficiado.	166.700	216.377	280.858	364.553	1.028.488
2481- Intermediação de Mão-de-Obra	Unidade	Trabalhador beneficiado.	26.351	33.013	41.359	51.814	152.538
2483- Qualificação Profissional	Unidade	Trabalhador capacitado	20.586	24.457	29.055	34.517	108.614
2484- Seguro Desemprego	Unidade	Trabalhador habilitado.	3.098	3.345	3.613	3.902	13.958
TOTAL DO ÓRGÃO			224.379	285.217	363.310	463.634	1.336.538
15201 - FUNDAÇÃO DA CRIANÇA E DO ADOLESCENTE - FUNAC							
0108 - Proteção Especial a Criança e Adolescente			8.833	20.200	24.440	80.280	133.753
2841- Implementação do ECA	Unidade	Ator social capacitado.	8.833	7.000	5.600	55.000	76.433
2843- Apoio Psico-Social à Família	Unidade	Família atendida.	0	13.200	18.840	25.280	57.320
TOTAL DO ÓRGÃO			8.833	20.200	24.440	80.280	133.753
15902 - FUNDO ESTADUAL DOS DIREITOS DA CRIANÇA E DO ADOLESCENTE-FDCA							
2412- Atendimento e Defesa dos Direitos da Criança e do Adolescente	Unidade	Projeto financiado.	110.531	87.943	105.532	212.817	516.823
TOTAL DO ÓRGÃO			110.531	87.943	105.532	212.817	516.823
15903 - FUNDO ESTADUAL DE ASSISTÊNCIA SOCIAL-FEAS							
0106 - Apoio à Promoção Social			247.022	314.262	340.235	1.760.161	2.661.679
1667- Moradias para População Urbana Carente	Unidade	Casa construída.	0	0	0	242.182	242.182
2384- Viva Luz	Unidade	Tarifa quitada.	181.152	217.480	260.859	313.027	972.518
2766- Proteção e Promoção Social da Juventude	Unidade	Jovem atendido	0	0	0	1.026.668	1.026.668
2767- Fortalecimento da Política de Assistência Social	Evento	Evento realizado.	32.093	34.018	53.222	20.029	139.361
2768- Benefícios Assistenciais	Pessoa	Pessoa atendida.	5.853	6.204	6.577	6.971	25.605
2837- Revitalização de Equipamentos Sociais da Rede de Proteção Social	Unidade	Rede revitalizada.	10.500	0	0	87.542	98.042
2838- Proteção e Promoção Social da Pessoa Idosa	Unidade	Idoso atendido.	7.422	7.867	8.339	8.840	32.468
2839- Proteção e Promoção Social da Pessoa Portadora de Deficiência	Pessoa	Pessoa atendida.	0	38.090	0	42.990	81.080

VALORES DAS AÇÕES DOS PROGRAMAS POR REGIÃO

PRÉ-AMAZÔNIA MARANHENSE

ÓRGÃO / PROGRAMA / AÇÃO	Unidade de Medida	Produto	METAS				
			2004	2005	2006	2007	TOTAL
			valor(R\$1,00)	valor(R\$1,00)	valor(R\$1,00)	valor(R\$1,00)	valor(R\$1,00)
2840-Proteção e Promoção Social da Criança e do Adolescente	Unidade	Criança assistida.	10.002	10.602	11.238	11.913	43.755
TOTAL DO ÓRGÃO			247.022	314.262	340.235	1.760.161	2.661.679
16101 - GERÊNCIA DE ESTADO DA RECEITA ESTADUAL-GERE							
0306 - Gestão da Política Tributária			187.736	206.510	227.161	249.875	871.283
2665-Gestão das Agências de Atendimento	Unidade	Agência funcionando.	16.536	18.190	20.009	22.009	76.743
2666-Gestão dos Postos Fiscais	Unidade	Posto fiscal funcionando.	21.600	23.760	26.136	28.749	100.245
2936-Fortalecimento da Administração Tributária	R\$	Receita arrecadada	149.600	164.561	181.016	199.117	694.294
TOTAL DO ÓRGÃO			187.736	206.510	227.161	249.875	871.283
17101 - GERÊNCIA DE ESTADO DE DESENVOLVIMENTO HUMANO-GDH							
0109 - Universalização do Ensino Fundamental			1.071.165	1.017.156	993.349	957.557	4.039.227
1725-Expansão da Rede Física Escolar do Ensino Fundamental	Unidade	Sala de aula construída, ampliada e reformada.	250.000	250.000	250.000	250.000	1.000.000
2669-Maranhão na Escola	Unidade	Criança matriculada.	55.960	22.298	22.298	22.298	122.854
2670-Educação Escolar Indígena	Unidade	Indígena matriculado.	80.858	92.017	107.606	107.606	388.086
2864-Expansão da Oferta Educacional em Áreas de Assentamento	Unidade	Escola construída e equipada.	83.901	95.887	0	0	179.788
2866-Melhoria e Desenvolvimento da Escola (PDE-PME-PDDE)	Unidade	Escola beneficiada.	218.500	118.500	128.900	115.100	581.000
2868-Prêmio Aluno Modelo	Unidade	Aluno premiado.	12.414	12.414	12.414	12.414	49.656
2869-Formação Inicial dos Professores do Ensino Fundamental - PROFORM	Unidade	Professor habilitado	2.362	1.162	2.106	0	5.629
2871-Implementação da Política de Educação no Campo	Unidade	Aluno matriculado.	0	83.049	129.494	109.701	322.244
2872-Apoio e Desenvolvimento da Gestão Escolar	Unidade	Escola mantida.	356.143	224.572	224.572	224.572	1.029.858
2874-Ampliação do Acesso a Educação Infantil	Unidade	Criança matriculada.	11.028	9.846	8.549	8.456	37.880
2932-Aceleração de Estudos do Ensino Fundamental	Unidade	Aluno beneficiado.	0	107.411	107.411	107.411	322.233
0110 - Expansão e Melhoria do Ensino Médio			949.098	3.482.741	1.481.180	1.415.247	7.328.266
1729-Expansão da Rede Física Escolar do Ensino Médio	Unidade	Sala de aula construída	812.084	3.230.755	1.229.194	1.163.260	6.435.293
2876-Valorização dos Profissionais do Ensino Médio	Unidade	Docente graduado.	106.551	221.523	221.523	221.523	771.120
2924-Formação e Capacitação de Gestores Escolares do Ensino Médio	Unidade	Gestor capacitado.	30.463	30.463	30.463	30.463	121.853
0111 - Desenvolvimento da Educação de Jovens e Adultos			298.803	422.781	422.781	422.781	1.567.144
2675-Vamos Ler	Unidade	Jovem e adulto alfabetizado.	282.603	406.581	406.581	406.581	1.502.344
2676-Educação e Cidadania	Unidade	Jovem e adulto beneficiado.	16.200	16.200	16.200	16.200	64.800
0112 - Ações Complementares a Educação			377.572	437.374	511.979	522.417	1.849.343
2056-Assistência Alimentar	Unidade	Aluno assistido.	214.569	287.672	287.672	287.672	1.077.584
2678-Saúde na Escola	Unidade	Aluno atendido	13.479	39.388	29.783	32.221	114.871
2882-Informática na Educação-PROINFO	Unidade	Escola informatizada.	84.211	0	84.211	92.211	260.632
2883-Inserção de Alunos em Programa de Trabalho e Renda	Unidade	Aluno beneficiado.	1.688	1.688	1.688	1.688	6.752

VALORES DAS AÇÕES DOS PROGRAMAS POR REGIÃO

PRÉ-AMAZÔNIA MARANHENSE

ÓRGÃO / PROGRAMA / AÇÃO	Unidade de Medida	Produto	METAS				
			2004	2005	2006	2007	TOTAL
			valor(R\$1,00)	valor(R\$1,00)	valor(R\$1,00)	valor(R\$1,00)	valor(R\$1,00)
2930-Educação Física e Práticas Desportivas no Ensino Fundamental	Unidade	Aluno beneficiado.	63.626	108.626	108.626	108.626	389.504
0115 - Expansão da Oferta de Educação Especial			47.075	0	1.396.371	0	1.443.446
1736-Construção de CAP de Necessidade Especiais	Unidade	CAP construído e equipado.	47.075	0	1.396.371	0	1.443.446
0302 - Gestão de Políticas Educacionais			9.196.937	9.196.937	9.196.937	9.196.937	36.787.747
2579-Ações de Desenvolvimento do Ensino Fundamental			1.002.629	1.002.629	1.002.629	1.002.629	4.010.516
2580-Ações de Desenvolvimento do Ensino Médio			8.194.308	8.194.308	8.194.308	8.194.308	32.777.231
TOTAL DO ÓRGÃO			11.940.650	14.556.988	14.002.597	12.514.939	53.015.174
18101 - GERÊNCIA DE ESTADO DE INFRA-ESTRUTURA-GEINFRA							
0137 - Construção e Melhoria de Equipamentos Urbanos			612.503	312.503	349.248	202.269	1.476.523
1089-Construção e Melhoramento de Logradouros Públicos	M2	Praça e jardim construído.	72.496	72.496	72.496	72.496	289.984
1098-Construção e Melhoramento de Prédios Públicos	M2	Prédio construído.	95.487	95.487	95.487	95.487	381.948
1671-Implantação e Pavimentação de Vias Urbanas	M2	Via urbana pavimentada.	110.234	110.234	146.979	0	367.447
1672-Implantação de Centros Administrativos nos Municípios	Unidade	Prédio construído	300.000	0	0	0	300.000
2856-Manutenção de Logradouros Públicos	M2	Praça e jardim recuperado.	34.286	34.286	34.286	34.286	137.143
0139 - Ampliação da Capacidade de Oferta de Energia Elétrica			139.445	121.352	0	0	260.797
1060-Expansão do Sistema de Distribuição de Energia	Km	Rede implantada.	131.282	105.025	0	0	236.307
1674-Implantação de Sistemas de Energia Alternativa	Unidade	Kit implantado.	8.163	16.327	0	0	24.490
0140 - Construção e Melhoria de Aeródromos			0	0	817.660	0	817.660
1675-Construção de Aeródromos	M2	Aeródromo construído	0	0	817.660	0	817.660
0141 - Ampliação/Conservação da Infra- Estrutura Rodoviária			279.163	529.163	529.163	529.163	1.866.652
1711-Restauração de Pontes	M	Ponte restaurada.	117.647	117.647	117.647	117.647	470.588
2705-Conservação de Pontes	M	Ponte conservada	0	250.000	250.000	250.000	750.000
2950-Conservação de Rodovias	Km	Rodovia conservada.	161.516	161.516	161.516	161.516	646.064
TOTAL DO ÓRGÃO			1.031.111	963.018	1.696.071	731.432	4.421.631
19101 - GERÊNCIA DE ESTADO DE SEGURANÇA PÚBLICA-GESEP							
0114 - Redução do Índice de Criminalidade			82.496	155.785	219.059	104.834	562.173
1714-Construção e Equipamento de Unidades Policiais	Unidade	Unidade construída e equipada	82.496	155.785	219.059	104.834	562.173
TOTAL DO ÓRGÃO			82.496	155.785	219.059	104.834	562.173
19117 - POLÍCIA MILITAR DO ESTADO DO MARANHÃO (AÇAILÂNDIA)							
2776-Administração e Gestão da Polícia Militar do Maranhão / Açailândia			200.000	200.000	200.000	200.000	800.000
TOTAL DO ÓRGÃO			200.000	200.000	200.000	200.000	800.000
19201 - DEPARTAMENTO ESTADUAL DE TRÂNSITO - DETRAN							
0118 - Trânsito com Qualidade			16.048	16.048	16.048	16.048	64.191
1310-Expansão e Modernização dos Serviços de Trânsito	Unidade	Veículo licenciado e condutor habilitado.	16.048	16.048	16.048	16.048	64.191

VALORES DAS AÇÕES DOS PROGRAMAS POR REGIÃO

PRÉ-AMAZÔNIA MARANHENSE

ÓRGÃO / PROGRAMA / AÇÃO	Unidade de Medida	Produto	METAS				
			2004	2005	2006	2007	TOTAL
			valor(R\$1.00)	valor(R\$1.00)	valor(R\$1.00)	valor(R\$1.00)	valor(R\$1.00)
TOTAL DO ÓRGÃO			16.048	16.048	16.048	16.048	64.191
20101 - GERÊNCIA DE MEIO AMBIENTE E RECURSOS NATURAIS-GEMA							
0147 - Recursos Naturais			139.569	139.569	139.569	139.569	558.277
2920-Monitoramento e Controle de Desmatamentos e Queimadas	Unidade	Sistema implantado.	139.569	139.569	139.569	139.569	558.277
TOTAL DO ÓRGÃO			139.569	139.569	139.569	139.569	558.277
21201 - COMPANHIA DE ÁGUAS E ESGOTOS DO ESTADO DO MA - CAEMA							
0165 - Universalização do Abastecimento d'Água			104.868	92.912	128.781	92.912	419.474
1068-Ampliação e Melhorias de Sistemas de Abastecimento Dágua	Unidade	Sistema ampliado.	35.868	23.912	59.781	23.912	143.474
1705-Implantação de Sistemas	Unidade	Sistema implantado.	69.000	69.000	69.000	69.000	276.000
0400 - Apoio Administrativo			175.000	175.000	175.000	175.000	700.000
2504-Funcionamento da Companhia de Águas e Esgotos do Maranhão			175.000	175.000	175.000	175.000	700.000
0410 - Previdência dos Servidores Públicos do Estado			1.818.334	1.818.334	1.818.334	1.818.334	7.273.336
2563-Contribuição ao Regime Geral de Previdência			79.058	79.058	79.058	79.058	316.232
TOTAL DO ÓRGÃO			358.926	346.970	382.839	346.970	1.435.706
21901 - FES - UNIDADES ASSISTENCIAIS							
0127 - Promoção da Saúde, Prevenção e Controle de Doenças e Agravos Prioritários			2.559.285	3.307.786	3.745.844	4.045.209	13.658.124
2241-Proteção e Recuperação da Saúde da Mulher, da Criança, do Adolescente, do Trabalhador e do Idoso	Unidade	Pessoa atendida	316.791	380.155	456.182	547.427	1.700.555
2344-Controle das DST / AIDS	Unidade	Pessoa atendida	137.538	165.046	198.055	237.666	738.305
2847-Saúde da Família	Unidade	Equipe implementada	920.860	1.105.032	1.326.038	1.397.895	4.749.825
2848-Proteção e Recuperação da Saúde Mental	Unidade	Atendimento no CAPS e PSF realizado	1.774	3.448	4.137	4.965	14.324
2849-Controle e Erradicação de Doenças Transmissíveis, Não Transmissíveis e Endêmicas	Pessoa	Pessoa atendida.	915.567	1.098.680	1.318.417	1.450.258	4.782.923
2850-Vigilância em Saúde Pública	Unidade	Município atendido	266.754	555.424	443.015	406.998	1.672.192
0128 - Promoção e Proteção à Saúde em Vigilância Sanitária			113.220	226.441	271.729	326.074	937.465
2853-Licenciamento e Inspeção de Estabelecimentos Comerciais de Produtos Relacionados à Saúde	Unidade	Estabelecimento licenciado	113.220	226.441	271.729	326.074	937.465
0129 - Criança Futuro			529.412	794.118	952.942	1.238.825	3.515.297
2487-Leite é Vida	Unidade	Criança atendida	529.412	794.118	952.942	1.238.825	3.515.297
0145 - Saúde Dez			3.513.798	3.329.083	3.414.027	3.904.978	14.161.887
1704-Implantação do PDR - Plano Diretor da Regionalização	Unidade	Município atendido	1.000.000	1.292.746	994.420	914.867	4.202.033

VALORES DAS AÇÕES DOS PROGRAMAS POR REGIÃO

PRÉ-AMAZÔNIA MARANHENSE

ÓRGÃO / PROGRAMA / AÇÃO	Unidade de Medida	Produto	METAS				
			2004	2005	2006	2007	TOTAL
			valor(R\$1,00)	valor(R\$1,00)	valor(R\$1,00)	valor(R\$1,00)	valor(R\$1,00)
2153-Assistência Médica Qualificada e Gratuita	Unidade	Pessoa atendida	1.339.888	669.947	703.441	984.817	3.698.092
2756-Controle, Regulação e Avaliação do SUS	Unidade	Município regulado e avaliado.	78.082	101.506	131.958	145.154	456.699
2757-Assistência Farmacêutica	Unidade	Município atendido	750.559	850.633	1.080.804	1.296.965	3.978.960
2758-Reforço da Rede de Serviço	Unidade	Município beneficiado	225.000	292.500	380.250	456.270	1.354.020
2759-Saúde Preventiva na Escola	Unidade	Aluno assistido	120.269	121.751	123.155	106.906	472.082
0164 - SANESTADO			0	376.948	376.948	1.130.845	1.884.742
1699-Projeto Sanear	Unidade	Sistema implantado	0	376.948	376.948	1.130.845	1.884.742
0168 - Saneamento Básico em Pequenos Aglomerados			2.872.993	2.354.373	1.916.219	3.107.775	10.251.359
1733-Implantação de Sistemas Simplificados	Unidade	Sistema implantado	1.783.539	1.589.197	1.907.037	2.097.739	7.377.512
2912-Melhorias dos Sistemas Simplificados	Unidade	Sistema ampliado	1.089.454	765.176	9.182	1.010.035	2.873.847
0172 - Controle Antidrogas			61.040	57.674	82.964	103.323	305.001
2755-Sistema Interinstitucional das Ações Antidrogas - SIAAD	Unidade	Usuário dependente assistido.	20.730	17.364	10.950	3.745	52.788
2893-Proteção e Recuperação de Dependentes Químicos	Unidade	Usuário dependente atendido.	40.311	40.311	72.014	99.577	252.213
0311 - Gestão da Política de Saúde Pública			1.968.098	1.968.098	1.968.098	1.968.098	7.872.394
2753-Direção e Coordenação da Política de Saúde Pública			1.928.925	1.928.925	1.928.925	1.928.925	7.715.700
2754-Qualificação do Controle Social			39.173	39.173	39.173	39.173	156.694
TOTAL DO ÓRGÃO			11.617.847	12.414.522	12.728.772	15.825.127	52.586.269
21909 - FES - INSTITUTO OSWALDO CRUZ							
0145 - Saúde Dez			0	0	271.561	271.561	543.123
2892-Descentralização e Gestão do Diagnóstico Laboratorial	Unidade	Unidade Descentralizada.	0	0	271.561	271.561	543.123
TOTAL DO ÓRGÃO			0	0	271.561	271.561	543.123
21914 - FES - SUPERVISAO DE HEMATOLOGIA E HEMOTERAPIA DO MARANHÃO							
0146 - Programa Estadual de Sangue e Hemoderivados			68.029	68.029	71.167	72.737	279.962
2888-Captação de Doadores	Unidade	Doador cadastrado	0	0	3.139	4.708	7.846
2889-Formação de Recursos Humanos	Unidade	Pessoa capacitada .	2.592	2.592	2.592	2.592	10.370
2890-Funcionamento da Hemorede			65.437	65.437	65.437	65.437	261.746
TOTAL DO ÓRGÃO			68.029	68.029	71.167	72.737	279.962
22101 - GERÊNCIA DE ESTADO DE PLANEJAMENTO, ORÇAMENTO E GESTÃO-GEPLAN							
0170 - Promoção e Desenvolvimento de Arranjos e Sistemas Produtivos Locais			80.604	80.604	80.604	80.604	322.417
2941-Desenvolvimento de Arranjos Produtivos	Unidade	Empresa/Produtor apoiado	40.000	40.000	40.000	40.000	160.000
2942-Implementação de Instrumentos de Apoio ao Desenvolvimento Sustentável	Unidade	Plano e agenda implementado.	40.604	40.604	40.604	40.604	162.417
0205 - Valorização do Servidor			6.458	6.458	7.750	7.750	28.416
2828-Capacitação de Servidores Públicos	Unidade	Servidor capacitado	6.458	6.458	7.750	7.750	28.416

VALORES DAS AÇÕES DOS PROGRAMAS POR REGIÃO

PRÉ-AMAZÔNIA MARANHENSE

ÓRGÃO / PROGRAMA / AÇÃO	Unidade de Medida	Produto	METAS				
			2004	2005	2006	2007	TOTAL
			valor(R\$1,00)	valor(R\$1,00)	valor(R\$1,00)	valor(R\$1,00)	valor(R\$1,00)
0315 - Gestão do Planejamento Estratégico Governamental			1.251.224	45.122	48.804	58.800	1.403.950
2822-Comunicação e Marketing Institucional			35.380	35.380	35.380	35.380	141.522
2824-Gestão de Recursos Humanos	Unidade	Servidor beneficiado	2.902	2.902	2.902	2.902	11.608
2827-Monitoramento das Ações de Governo e Avaliação de seus Resultados e Impactos	Unidade	Ação programática monitorada	12.942	6.839	10.522	20.518	50.821
2913-Apoio ao Desenvolvimento Territorial	Unidade	Território apoiado.	1.200.000	0	0	0	1.200.000
TOTAL DO ÓRGÃO			1.338.287	132.184	137.158	147.154	1.754.784
22205 - INST. DE ESTUDOS E ANÁLISES SÓCIOECONÔMICAS DO MA-IEASE							
0204 - Maranhão em Números			16.650	16.650	16.650	16.650	66.601
2835-Contas Regionais	Unidade	Pesquisa e estudo realizado	16.650	16.650	16.650	16.650	66.601
TOTAL DO ÓRGÃO			16.650	16.650	16.650	16.650	66.601
23101 - GERÊNCIA DE ESTADO DE DESENV. DA INDÚSTRIA, COMÉRCIO E TURISMO-GEDICT							
0119 - Maranhão Empreendedor			182.004	171.602	222.742	399.415	975.764
2396-Sistema SINCOEX	Unidade	Empresa beneficiada.	8.333	10.833	14.083	18.225	51.475
2727-Compras Governamentais	Unidade	Empresa beneficiada.	3.000	3.900	5.070	6.591	18.561
2728-Implementação da Política Industrial	Real R\$	Capital atraído.	65.939	85.596	111.225	144.817	407.577
2729-Implementação de Agronegócios no Maranhão	Unidade	Empresa implantada.	50.186	0	0	109.783	159.969
2730-Implementação do Pólo Minero-Metalúrgico	Unidade	Indústria implantada.	54.545	71.273	92.364	120.000	338.182
TOTAL DO ÓRGÃO			182.004	171.602	222.742	399.415	975.764
23202 - INSTITUTO DE PESOS E MEDIDAS DO ESTADO DO MA - IPEMAR							
0123 - Metrologia Legal			13.400	22.288	24.520	26.584	86.792
2742-Serviços Técnicos Especiais	Unidade	Consumidor Atendido	13.400	22.288	24.520	26.584	86.792
TOTAL DO ÓRGÃO			13.400	22.288	24.520	26.584	86.792
23205 - AGÊNCIA DE DESENV. DAS MICRO E PEQ. EMPRESAS E EMPREENDEDORISMO-ADEME							
0119 - Maranhão Empreendedor			9.759	759.894	756.653	756.653	2.282.958
2731-Maranhão dos Micro e Pequenos Negócios e das Grandes Oportunidades	Pessoa	Micro e pequeno empresário beneficiado.	5.105	5.241	3.550	3.550	17.446
2732-Pólos de Produção Solidária	M2	Espaço construído.	4.654	4.654	3.102	3.102	15.512
2788-Banco do Povo	Unidade	Pessoa atendida.	0	750.000	750.000	750.000	2.250.000
TOTAL DO ÓRGÃO			9.759	759.894	756.653	756.653	2.282.958
24101 - GERÊNCIA DE ESTADO DA CIÊNCIA, TECNOL., ENS. SUP. E DESENV. TECNOL.-GE							
0100 - Desenvolvimento Científico e Tecnológico			10.909	15.909	88.610	43.524	158.952
2271-Desenvolvimento de Processos Tecnológicos	Unidade	Evento e serviço realizado.	10.909	15.909	32.727	36.818	96.364
2552-Desenvolvimento Institucional da Ciência e Tecnologia	Unidade	Pesquisador e/ou usuário atendido.	0	0	55.882	6.706	62.588

VALORES DAS AÇÕES DOS PROGRAMAS POR REGIÃO

PRÉ-AMAZÔNIA MARANHENSE

ÓRGÃO / PROGRAMA / AÇÃO	Unidade de	Produto	METAS				
	Medida		2004	2005	2006	2007	TOTAL
			valor(R\$1,00)	valor(R\$1,00)	valor(R\$1,00)	valor(R\$1,00)	valor(R\$1,00)
TOTAL DO ÓRGÃO			10.909	15.909	88.610	43.524	158.952
24201 - UNIVERSIDADE ESTADUAL DO MARANHÃO-UEMA							
2195-Fomento à Pesquisa Científica e Tecnológica	Unidade	Bolsa e auxilio concedido	228.002	262.202	301.533	346.763	1.138.500
0101 - Ensino de Graduação			467.800	470.300	645.450	645.450	2.229.000
1689-Melhoramento e Ampliação da Infra-Estrutura da UEMA	Unidade	Construir, ampliar, reformar e equipar prédio.	350.300	350.300	525.450	525.450	1.751.500
2118-Formação de Profissionais em Nível Superior	Unidade	Profissional Graduado	117.500	120.000	120.000	120.000	477.500
0102 - Desenvolvimento de Pós-Graduação			170.640	210.200	210.200	210.200	801.240
2747-Implementação e Manutenção de Cursos de Pós-Graduação	Unidade	Curso implantado.	90.133	90.200	90.200	90.200	360.733
2748-Fomento e Fixação de Mestres e Doutores	Unidade	Mestre/doutor fixado	80.507	120.000	120.000	120.000	440.507
0103 - Extensão Universitária			219.676	412.032	412.032	412.032	1.455.772
2749-UEMA na Comunidade	Unidade	Pessoa atendida	118.676	312.032	312.032	312.032	1.054.772
2938-Revitalização do Programa de Eventos Científicos e Sócio-Culturais	Unidade	Evento Realizado	101.000	100.000	100.000	100.000	401.000
0104 - Desenvolvimento Científico			213.821	120.000	120.000	120.000	573.821
2750-Difusão Científica	Unidade	Trabalho publicado.	106.395	60.000	60.000	60.000	286.395
2861-Estimulo a Produção Científica Acadêmica	Unidade	Pesquisa realizada.	107.426	60.000	60.000	60.000	287.426
0105 - Desenvolvimento Tecnológico			300.000	1.845.280	1.000.000	1.000.000	4.145.280
1690-Implantação de Centros Tecnológicos	Unidade	Centro implantado	0	945.280	0	0	945.280
2751-Formação de Tecnólogos	Unidade	Tecnólogo formado	300.000	300.000	400.000	400.000	1.400.000
2794-Manutenção de Centros Tecnológicos	Unidade	Centro funcionando.	0	600.000	600.000	600.000	1.800.000
TOTAL DO ÓRGÃO			1.599.939	3.320.014	2.689.215	2.734.445	10.343.614
31101 - GERÊNCIA DE ARTICULAÇÃO E DESENV. DA REGIÃO DA PRÉ- AMAZÔNIA MARANHENS							
0400 - Apoio Administrativo			819.682	819.682	819.682	819.682	3.278.728
2899-Funcionamento da Gerência Articulação Desenvolvimento Região Pré-Amazônia			819.682	819.682	819.682	819.682	3.278.728
TOTAL DO ÓRGÃO			819.682	819.682	819.682	819.682	3.278.728
45101 - GERÊNCIA DE ESTADO DE ESPORTE E LAZER-GESP							
0124 - Incentivo ao Desporto de Rendimento			47.026	52.904	58.783	70.539	229.252
2697-Apoio às Federações e Ligas Esportivas	Unidade	Atleta atendido	47.026	52.904	58.783	70.539	229.252
TOTAL DO ÓRGÃO			47.026	52.904	58.783	70.539	229.252
46110 - VIVA CIDADÃO							
0134 - Maranhão Cidadão			29.903	29.903	29.903	29.903	119.611
2855-Administração e Gestão do Viva Cidadão	Unidade	Cidadão atendido	29.903	29.903	29.903	29.903	119.611
TOTAL GERAL			33.061.992	38.070.980	39.371.724	42.006.570	152.511.266

VALORES DAS AÇÕES DOS PROGRAMAS POR REGIÃO

PRESIDENTE DUTRA

ÓRGÃO / PROGRAMA / AÇÃO	Unidade de Medida	Produto	METAS				
			2004	2005	2006	2007	TOTAL
			valor(R\$1,00)	valor(R\$1,00)	valor(R\$1,00)	valor(R\$1,00)	valor(R\$1,00)
04901 - FUNDO ESPECIAL DE MODERNIZAÇÃO E REAP.DO JUDICIÁRIO-FERJ							
0400 - Apoio Administrativo			355.300	608.482	568.100	480.200	2.012.082
1656-Construção, Ampliação e Reforma de Prédios do Poder Judiciário	M2	Fórum construído	157.600	398.000	305.600	260.000	1.121.200
2584-Desenvolvimento e Modernização dos Serviços Judiciários	Unidade	Sistema funcionando	197.700	210.482	262.500	220.200	890.882
TOTAL DO ÓRGÃO			355.300	608.482	568.100	480.200	2.012.082
11111 - DEFENSORIA PÚBLICA DO ESTADO							
0113 - Assistência Jurídica			0	38.323	28.743	28.743	95.808
2656-Assistência Jurídica Gratuita	Unidade	Cidadão atendido	0	38.323	28.743	28.743	95.808
TOTAL DO ÓRGÃO			0	38.323	28.743	28.743	95.808
12101 - GERÊNCIA DE ESTADO DE DESENV. DAS CIDADES E MUNICÍPIOS-GEDECIM							
0138 - Moradia Cidadã			1.054.525	863.794	1.086.525	932.766	3.937.610
1692-Construção e Benefícios a Moradias na Área Rural	Unidade	Casa construída.	410.000	287.500	440.000	272.500	1.410.000
1693-Adequação da Infra-Estrutura Habitacional Rural	Unidade	Lote implantado.	60.000	38.000	62.000	38.000	198.000
1694-Construção e Benefícios a Moradias na Área Urbana	Unidade	Casa construída.	460.217	413.986	460.217	483.333	1.817.754
1695-Adequação da Infra-Estrutura Habitacional Urbana	Unidade	Lote implantado.	124.308	124.308	124.308	138.933	511.857
0163 - PRODEURB			277.634	544.670	267.634	193.587	1.283.525
1696-Estudos e Projetos de Gestão Urbana	Unidade	Município beneficiado.	155.541	402.577	155.541	91.495	805.155
1697-Recuperação e Organização Urbana	Unidade	Cidadão beneficiado.	82.093	82.093	82.093	82.093	328.370
1698-Infra-Estrutura em Áreas de Assentamento	Unidade	Lote implantado.	40.000	60.000	30.000	20.000	150.000
0164 - SANESTADO			0	3.389.200	1.694.600	0	5.083.800
1702-Projeto Água Nova	Unidade	Sistema implantado	0	3.389.200	1.694.600	0	5.083.800
0314 - Gestão de Políticas de Apoio aos Municípios			227.617	227.617	227.617	227.617	910.469
1691-Estruturação do Setor Saneamento			30.000	30.000	30.000	30.000	120.000
2752-Direção e Coordenação de Políticas de Apoio aos Municípios			197.617	197.617	197.617	197.617	790.469
TOTAL DO ÓRGÃO			1.559.777	5.025.281	3.276.377	1.353.971	11.215.404
13101 - GERÊNCIA DE ESTADO DE AGRICULTURA, PECUÁRIA E DESENV. RURAL-GEAGRO							
0153 - Produção de Alimentos de Origem Animal			19.495	22.419	25.343	28.267	95.524
2791-Incentivo à Criação de Animais de Pequeno Porte	Unidade	UVT implantada	19.495	22.419	25.343	28.267	95.524
0157 - Fortalecimento da Agricultura Familiar			250.672	358.607	408.907	652.462	1.670.649
2792-Fortalecimento do Crédito na Agricultura Familiar	Unidade	Projeto aprovado.	27.747	36.858	44.634	58.225	167.464
2805-Operacionalização das Casas de Agricultura Familiar	Unidade	Agricultor assistido.	199.493	223.786	223.786	293.719	940.783
2806-Gestão Social Participativa	Unidade	Comunidade organizada	5.250	61.600	67.760	209.610	344.220

VALORES DAS AÇÕES DOS PROGRAMAS POR REGIÃO

PRESIDENTE DUTRA

ÓRGÃO / PROGRAMA / AÇÃO	Unidade de Medida	Produto	METAS				
			2004	2005	2006	2007	TOTAL
			valor(R\$1.00)	valor(R\$1.00)	valor(R\$1.00)	valor(R\$1.00)	valor(R\$1.00)
2807-Diversificação de Economias Rurais	Unidade	Produtor apoiado.	18.182	36.364	72.727	90.909	218.182
TOTAL DO ÓRGÃO			270.167	381.026	434.250	680.730	1.766.173
13110 - NÚCLEO ESTADUAL DE PROGRAMAS ESPECIAIS - NEPE							
0161 - Combate à Pobreza Rural			1.612.259	2.105.763	2.062.403	1.676.424	7.456.849
1650-PCPRII - Abastecimento D`água	Unidade	Sistema de abastecimento d'água implantado	413.730	335.361	271.791	135.895	1.156.778
1651-PCPRII - Agricultura	Unidade	Campo implantado.	304.440	736.500	786.800	101.920	1.929.660
1652-PCPRII - Indústria	Unidade	Agroindústria implantada.	399.989	802.857	1.003.812	797.058	3.003.716
1653-PCPRII - Eletrificação Rural	Km de rede elétrica (RDR-RDU)	Rede implantada.	0	0	0	513.451	513.451
1654-PCPRII - Transportes	Km	Caminho melhorado.	494.100	231.044	0	128.100	853.244
TOTAL DO ÓRGÃO			1.612.259	2.105.763	2.062.403	1.676.424	7.456.849
13201 - INSTITUTO DE COLONIZAÇÃO E TERRAS DO MARANHÃO - ITERMA							
0160 - Reforma e Regularização Fundiária			40.840	101.007	121.714	131.264	394.825
2817-Ação Fundiária	Unidade	Título emitido.	31.060	82.827	103.534	80.631	298.052
2818-Implementação do Assentamento de Trabalhadores Rurais	Unidade	Família beneficiada.	9.780	18.180	18.180	50.633	96.773
TOTAL DO ÓRGÃO			40.840	101.007	121.714	131.264	394.825
13202 - AGÊNCIA ESTADUAL DE DEFESA AGROPECUÁRIA - AGED							
0158 - Erradicação da Febre Aftosa			85.573	95.694	105.816	115.938	403.021
2808-Cobertura Vacinal	Unidade	Campanha realizada.	18.000	20.000	22.000	24.000	84.000
2858-Manutenção do Foco Zero	Unidade	Sistema mantido	67.573	75.694	83.816	91.938	319.021
0159 - Defesa e Inspeção Agropecuária			40.220	43.111	48.249	51.690	183.271
2629-Inspeção de Produtos de Origem Animal	Unidade	Estabelecimento fiscalizado.	10.000	10.500	11.000	11.000	42.500
2810-Sanidade Animal	Unidade	Criador assistido.	19.931	22.323	25.910	28.302	96.466
2811-Sanidade Vegetal	Unidade	Produtor assistido.	10.289	10.289	11.339	12.388	44.304
TOTAL DO ÓRGÃO			125.792	138.806	154.065	167.628	586.291
13901 - FUNDO DE DESENV.AGROP.E AGROINDUSTRIAL DO ESTADO DO MA-FDA							
0152 - Produção de Alimentos de Origem Vegetal			268.704	394.251	468.866	532.360	1.664.182
2548-Desenvolvimento da Irrigação	Unidade	Família assistida.	71.548	78.702	86.573	95.230	332.052
2789-Produção e Distribuição de Sementes e Mudas	Kg	Semente e muda distribuída.	197.157	315.549	382.293	437.131	1.332.130
0156 - Pesquisa, Assistência Técnica e Extensão Rural			130.374	150.801	178.273	283.855	743.304
2333-Assistência Técnica e Extensão Rural	Unidade	Produtor assistido.	116.546	135.193	160.904	261.063	673.707
2803-Pesquisa Agropecuária Aplicada	Unidade	UVT implantada.	8.000	8.500	9.000	9.500	35.000
2804-Capacitação de Técnicos	Unidade	Técnico capacitado.	5.828	7.108	8.369	13.292	34.598
TOTAL DO ÓRGÃO			399.079	545.052	647.139	816.216	2.407.486
14101 - GERÊNCIA DE ESTADO DA CULTURA-GESC							
0130 - Restaura Ação			0	8.000	0	0	8.000
2684-Estudos e Prospeção Arqueológica	Unidade	Sítio arqueológico resgatado	0	8.000	0	0	8.000

VALORES DAS AÇÕES DOS PROGRAMAS POR REGIÃO

PRESIDENTE DUTRA

ÓRGÃO / PROGRAMA / AÇÃO	Unidade de Medida	Produto	METAS				
			2004	2005	2006	2007	TOTAL
			valor(R\$1,00)	valor(R\$1,00)	valor(R\$1,00)	valor(R\$1,00)	valor(R\$1,00)
0132 - Nossa Cultura			0	0	0	45.154	45.154
2693-Perfil Sócio-Cultural dos Municípios	Unidade	Perfil elaborado	0	0	0	26.404	26.404
2763-Encontros de Cultura	Unidade	Encontro realizado.	0	0	0	18.749	18.749
TOTAL DO ÓRGÃO			0	8.000	0	45.154	53.154
14110 - TEATRO ARTHUR AZEVEDO							
0133 - Formação de talentos para área cultural			15.606	15.606	15.606	15.606	62.422
2695-Arte em cena	Unidade	Pessoa capacitada	15.606	15.606	15.606	15.606	62.422
TOTAL DO ÓRGÃO			15.606	15.606	15.606	15.606	62.422
15101 - GERÊNCIA DE ESTADO DE DESENVOLVIMENTO SOCIAL-GDS							
0106 - Apoio à Promoção Social			15.390	16.228	17.112	18.044	66.774
1709-Desenvolvimento Local Sustentável	Unidade	Plano elaborado.	6.861	7.273	7.709	8.172	30.016
2662-Organização e Apoio Social	Unidade	Pessoa atendida.	8.529	8.955	9.402	9.872	36.758
0107 - Promoção do Acesso ao Trabalho e Renda			105.747	134.615	171.579	218.944	630.885
2483-Qualificação Profissional	Unidade	Tabalhador capacitado	22.458	26.680	31.696	37.655	118.489
2663-Apoio à Economia Solidária	Unidade	Posto de trabalho gerado.	83.289	107.935	139.883	181.289	512.396
TOTAL DO ÓRGÃO			121.137	150.842	188.691	236.988	697.658
15903 - FUNDO ESTADUAL DE ASSISTÊNCIA SOCIAL-FEAS							
0106 - Apoio à Promoção Social			624.176	762.883	773.361	996.991	3.157.412
1666-Moradias para População Rural Carente	Unidade	Casa construída.	244.400	259.064	274.608	291.084	1.069.156
1667-Moradias para População Urbana Carente	Unidade	Casa construída.	25.242	26.757	28.362	30.064	110.425
2384-Viva Luz	Unidade	Tarifa quitada.	292.294	350.741	420.839	505.067	1.568.940
2767-Fortalecimento da Política de Assistência Social	Evento	Evento realizado.	39.171	41.519	35.430	155.807	271.927
2768-Benefícios Assistenciais	Pessoa	Pessoa atendida.	12.569	13.323	14.122	14.969	54.982
2837-Revitalização de Equipamentos Sociais da Rede de Proteção Social	Unidade	Rede revitalizada.	10.500	33.390	0	0	43.890
2839-Proteção e Promoção Social da Pessoa Portadora de Deficiência	Pessoa	Pessoa atendida.	0	38.090	0	0	38.090
TOTAL DO ÓRGÃO			624.176	762.883	773.361	996.991	3.157.412
16101 - GERÊNCIA DE ESTADO DA RECEITA ESTADUAL-GERE							
0306 - Gestão da Política Tributária			55.755	61.330	67.464	74.210	258.759
2665-Gestão das Agências de Atendimento	Unidade	Agência funcionando.	16.536	18.190	20.009	22.009	76.743
2936-Fortalecimento da Administração Tributária	R\$	Receita arrecadada	39.219	43.141	47.455	52.200	182.015
TOTAL DO ÓRGÃO			55.755	61.330	67.464	74.210	258.759
17101 - GERÊNCIA DE ESTADO DE DESENVOLVIMENTO HUMANO-GDH							
0109 - Universalização do Ensino Fundamental			2.129.383	1.785.916	1.726.956	1.680.746	7.323.002
1724-Expansão da Rede Est. Bibliot. - Farol Educação para o Ens. Fundamental .	Unidade	Biblioteca (Farol) construída.	354.286	177.143	0	0	531.429

VALORES DAS AÇÕES DOS PROGRAMAS POR REGIÃO

PRESIDENTE DUTRA

ÓRGÃO / PROGRAMA / AÇÃO	Unidade de Medida	Produto	METAS				
			2004	2005	2006	2007	TOTAL
			valor(R\$1,00)	valor(R\$1,00)	valor(R\$1,00)	valor(R\$1,00)	valor(R\$1,00)
2669-Maranhão na Escola	Unidade	Criança matriculada.	22.245	22.245	22.245	22.245	88.980
2864-Expansão da Oferta Educacional em Áreas de Assentamento	Unidade	Escola construída e equipada.	0	0	35.958	0	35.958
2866-Melhoria e Desenvolvimento da Escola (PDE-PME-PDDE)	Unidade	Escola beneficiada.	175.300	258.500	305.300	315.700	1.054.800
2867-Assistência Técnico-Pedagógica no Ensino Fundamental	Unidade	Aluno atendido.	335.400	335.400	335.400	335.400	1.341.600
2868-Prêmio Aluno Modelo	Unidade	Aluno premiado.	34.032	34.032	34.032	34.032	136.128
2869-Formação Inicial dos Professores do Ensino Fundamental - PROFORM	Unidade	Professor habilitado	0	6.552	8.012	0	14.564
2871-Implementação da Política de Educação no Campo	Unidade	Aluno matriculado.	9.000	129.918	166.065	153.581	458.564
2872-Apoio e Desenvolvimento da Gestão Escolar	Unidade	Escola mantida.	1.180.567	760.371	760.371	760.371	3.461.681
2874-Ampliação do Acesso a Educação Infantil	Unidade	Criança matriculada.	18.554	16.566	14.383	14.227	63.730
2932-Aceleração de Estudos do Ensino Fundamental	Unidade	Aluno beneficiado.	0	45.190	45.190	45.190	135.570
0110 - Expansão e Melhoria do Ensino Médio			798.754	2.044.279	3.923.976	3.881.005	10.648.013
1700-Expansão da Rede Estadual Bibliotecas - Farol da Educação no Ensino Médio	Unidade	Biblioteca (Farol) construída.	0	156.000	311.999	156.000	623.998
1729-Expansão da Rede Física Escolar do Ensino Médio	Unidade	Sala de aula construída	766.039	1.855.565	3.579.262	3.692.291	9.893.158
2924-Formação e Capacitação de Gestores Escolares do Ensino Médio	Unidade	Gestor capacitado.	32.714	32.714	32.714	32.714	130.858
0111 - Desenvolvimento da Educação de Jovens e Adultos			606.867	656.458	656.458	656.458	2.576.241
2675-Vamos Ler	Unidade	Jovem e adulto alfabetizado.	606.867	656.458	656.458	656.458	2.576.241
0112 - Ações Complementares a Educação			616.366	733.989	726.297	728.409	2.805.062
2056-Assistência Alimentar	Unidade	Aluno assistido.	457.754	554.612	554.612	554.612	2.121.589
2678-Saúde na Escola	Unidade	Aluno atendido	10.776	31.541	23.849	25.803	91.969
2882-Informática na Educação-PROINFO	Unidade	Escola informatizada.	84.211	84.211	84.211	84.369	337.000
2930-Educação Física e Práticas Desportivas no Ensino Fundamental	Unidade	Aluno beneficiado.	63.626	63.626	63.626	63.626	254.504
0115 - Expansão da Oferta de Educação Especial			0	1.396.371	0	0	1.396.371
1736-Construção de CAP de Necessidade Especiais	Unidade	CAP construído e equipado.	0	1.396.371	0	0	1.396.371
0302 - Gestão de Políticas Educacionais			13.813.479	13.813.479	13.813.479	13.813.479	55.253.917
2579-Ações de Desenvolvimento do Ensino Fundamental			5.671.349	5.671.349	5.671.349	5.671.349	22.685.395
2580-Ações de Desenvolvimento do Ensino Médio			8.142.131	8.142.131	8.142.131	8.142.131	32.568.523
TOTAL DO ÓRGÃO			17.964.849	20.430.493	20.847.166	20.760.098	80.002.607
18101 - GERÊNCIA DE ESTADO DE INFRA-ESTRUTURA-GEINFRA							
0137 - Construção e Melhoria de Equipamentos Urbanos			312.503	312.503	312.503	385.993	1.323.502
1089-Construção e Melhoramento de Logradouros Públicos	M2	Praça e jardim construído.	72.496	72.496	72.496	72.496	289.984
1098-Construção e Melhoramento de Prédios Públicos	M2	Prédio construído.	95.487	95.487	95.487	95.487	381.948
1671-Implantação e Pavimentação de Vias Urbanas	M2	Via urbana pavimentada.	110.234	110.234	110.234	183.724	514.426

VALORES DAS AÇÕES DOS PROGRAMAS POR REGIÃO

PRESIDENTE DUTRA

ÓRGÃO / PROGRAMA / AÇÃO	Unidade de Medida	Produto	METAS				
			2004	2005	2006	2007	TOTAL
			valor(R\$1,00)	valor(R\$1,00)	valor(R\$1,00)	valor(R\$1,00)	valor(R\$1,00)
2856-Manutenção de Logradouros Públicos	M2	Praça e jardim recuperado.	34.286	34.286	34.286	34.286	137.143
0141 - Ampliação/Conservação da Infra- Estrutura Rodoviária			1.152.809	1.402.809	1.402.809	1.402.809	5.361.237
1676-Construção de Rodovias	Km	Rodovia construída.	795.159	795.159	795.159	795.159	3.180.635
1710-Construção de Pontes	M	Ponte construída	3.582	3.582	3.582	3.582	14.327
1711-Restauração de Pontes	M	Ponte restaurada.	117.647	117.647	117.647	117.647	470.588
2705-Conservação de Pontes	M	Ponte conservada	0	250.000	250.000	250.000	750.000
2950-Conservação de Rodovias	Km	Rodovia conservada.	236.422	236.422	236.422	236.422	945.688
0143 - Ampliação e Conservação da Infra- Estrutura Hidroviária			24.000	24.000	24.000	24.000	96.000
1679-Construção de Diques e Barragens	M3	Dique ou barragem construída	24.000	24.000	24.000	24.000	96.000
TOTAL DO ÓRGÃO			1.489.312	1.739.312	1.739.312	1.812.802	6.780.739
19101 - GERÊNCIA DE ESTADO DE SEGURANÇA PÚBLICA-GESEP							
0114 - Redução do Índice de Criminalidade			164.991	337.275	494.670	109.802	1.106.739
1714-Construção e Equipamento de Unidades Policiais	Unidade	Unidade construída e equipada	164.991	337.275	494.670	109.802	1.106.739
TOTAL DO ÓRGÃO			164.991	337.275	494.670	109.802	1.106.739
19201 - DEPARTAMENTO ESTADUAL DE TRÂNSITO - DETRAN							
0118 - Trânsito com Qualidade			152.611	152.611	152.611	152.611	610.445
1310-Expansão e Modernização dos Serviços de Trânsito	Unidade	Veículo licenciado e condutor habilitado.	16.048	16.048	16.048	16.048	64.191
2477-Atividades a Cargo do CTB			136.563	136.563	136.563	136.563	546.254
TOTAL DO ÓRGÃO			152.611	152.611	152.611	152.611	610.445
21201 - COMPANHIA DE ÁGUAS E ESGOTOS DO ESTADO DO MA - CAEMA							
0165 - Universalização do Abastecimento d'Água			110.846	178.598	92.912	150.700	533.057
1068-Ampliação e Melhorias de Sistemas de Abastecimento Dágua	Unidade	Sistema ampliado.	41.846	109.598	23.912	81.700	257.057
1705-Implantação de Sistemas	Unidade	Sistema implantado.	69.000	69.000	69.000	69.000	276.000
0166 - Universalização do Esgotamento Sanitário			8.717.000	0	0	0	8.717.000
1069-Ampliação e Melhoria de Sistemas de Esgoto Sanitário	Unidade	Sistema ampliado.	8.717.000	0	0	0	8.717.000
0167 - Otimização de Sistemas			1.070.000	1.070.000	1.070.000	1.070.000	4.280.000
1707-Perfuração de Poços	Unidade	Poço perfurado	30.000	30.000	30.000	30.000	120.000
1708-Reposição de Equipamentos	Unidade	Equipamento substituído	1.040.000	1.040.000	1.040.000	1.040.000	4.160.000
0400 - Apoio Administrativo			540.000	540.000	540.000	540.000	2.160.000
2504-Funcionamento da Companhia de Águas e Esgotos do Maranhão			540.000	540.000	540.000	540.000	2.160.000
0410 - Previdência dos Servidores Públicos do Estado			4.935.478	4.935.478	4.935.478	4.935.478	19.741.912
2563-Contribuição ao Regime Geral de Previdência			214.586	214.586	214.586	214.586	858.344

VALORES DAS AÇÕES DOS PROGRAMAS POR REGIÃO

PRESIDENTE DUTRA

ÓRGÃO / PROGRAMA / AÇÃO	Unidade de Medida	Produto	METAS				
			2004	2005	2006	2007	TOTAL
			valor(R\$1,00)	valor(R\$1,00)	valor(R\$1,00)	valor(R\$1,00)	valor(R\$1,00)
TOTAL DO ÓRGÃO			10.652.432	2.003.184	1.917.498	1.975.286	16.548.401
21901 - FES - UNIDADES ASSISTENCIAIS							
0127 - Promoção da Saúde, Prevenção e Controle de Doenças e Agravos Prioritários			2.229.797	2.684.443	3.232.630	3.553.961	11.700.831
2241-Proteção e Recuperação da Saúde da Mulher, da Criança, do Adolescente, do Trabalhador e do Idoso	Unidade	Pessoa atendida	168.954	202.745	243.299	291.956	906.954
2344-Controle das DST / AIDS	Unidade	Pessoa atendida	137.538	165.046	198.055	237.666	738.306
2846-Promoção, Proteção e Recuperação da Saúde Bucal	Unidade	Pessoa atendida	86.876	112.939	146.821	176.185	522.822
2847-Saúde da Família	Unidade	Equipe implementada	920.860	1.105.032	1.326.038	1.397.895	4.749.825
2849-Controle e Erradicação de Doenças Transmissíveis, Não Transmissíveis e Endêmicas	Pessoa	Pessoa atendida.	915.567	1.098.680	1.318.417	1.450.258	4.782.923
0128 - Promoção e Proteção à Saúde em Vigilância Sanitária			113.220	22.644	271.729	326.074	733.668
2853-Licenciamento e Inspeção de Estabelecimentos Comerciais de Produtos Relacionados à Saúde	Unidade	Estabelecimento licenciado	113.220	22.644	271.729	326.074	733.668
0129 - Criança Futuro			529.412	794.118	952.942	1.238.825	3.515.297
2487-Leite é Vida	Unidade	Criança atendida	529.412	794.118	952.942	1.238.825	3.515.297
0145 - Saúde Dez			3.572.388	3.388.221	3.473.859	3.956.924	14.391.392
1704-Implantação do PDR - Plano Diretor da Regionalização	Unidade	Município atendido	1.000.000	1.292.746	994.420	914.867	4.202.033
2153-Assistência Médica Qualificada e Gratuita	Unidade	Pessoa atendida	1.339.888	669.947	703.441	984.817	3.698.092
2756-Controle, Regulação e Avaliação do SUS	Unidade	Município regulado e avaliado.	78.082	101.506	131.958	145.154	456.699
2757-Assistência Farmacêutica	Unidade	Município atendido	750.559	850.633	1.080.804	1.296.965	3.978.960
2758-Reforço da Rede de Serviço	Unidade	Município beneficiado	225.000	292.500	380.250	456.270	1.354.020
2759-Saúde Preventiva na Escola	Unidade	Aluno assistido	178.860	180.889	182.986	158.852	701.587
0164 - SANESTADO			1.884.742	2.261.691	1.507.794	376.948	6.031.175
1699-Projeto Sanear	Unidade	Sistema implantado	1.884.742	2.261.691	1.507.794	376.948	6.031.175
0168 - Saneamento Básico em Pequenos Aglomerados			2.872.993	2.354.373	2.825.250	3.107.775	11.160.390
1733-Implantação de Sistemas Simplificados	Unidade	Sistema implantado	1.783.539	1.589.197	1.907.037	2.097.739	7.377.512
2912-Melhorias dos Sistemas Simplificados	Unidade	Sistema ampliado	1.089.454	765.176	918.213	1.010.035	3.782.878
0172 - Controle Antidrogas			77.219	76.588	91.197	103.173	348.177
2755-Sistema Interinstitucional das Ações Antidrogas - SIAAD	Unidade	Usuário dependente assistido.	14.030	16.667	10.575	3.596	44.868
2893-Proteção e Recuperação de Dependentes Químicos	Unidade	Usuário dependente atendido.	63.189	59.921	80.621	99.577	303.309
0311 - Gestão da Política de Saúde Pública			1.933.822	1.933.822	1.933.822	1.933.822	7.735.287
2753-Direção e Coordenação da Política de Saúde Pública			1.928.925	1.928.925	1.928.925	1.928.925	7.715.700
2754-Qualificação do Controle Social			4.897	4.897	4.897	4.897	19.587
TOTAL DO ÓRGÃO			13.213.594	13.515.900	14.289.221	14.597.501	55.616.217
21909 - FES - INSTITUTO OSWALDO CRUZ							
0145 - Saúde Dez			0	598.289	0	0	598.289
2887-Apoio às Ações de Bromatologia e Epidemiologia	Unidade	Laudo realizado.	0	598.289	0	0	598.289

VALORES DAS AÇÕES DOS PROGRAMAS POR REGIÃO

PRESIDENTE DUTRA

ÓRGÃO / PROGRAMA / AÇÃO	Unidade de Medida	Produto	METAS				
			2004	2005	2006	2007	TOTAL
			valor(R\$1,00)	valor(R\$1,00)	valor(R\$1,00)	valor(R\$1,00)	valor(R\$1,00)
TOTAL DO ÓRGÃO			0	598.289	0	0	598.289
21914 - FES - SUPERVISAO DE HEMATOLOGIA E HEMOTERAPIA DO MARANHÃO							
0146 - Programa Estadual de Sangue e Hemoderivados			206.837	206.837	209.975	211.544	835.193
2888-Captação de Doadores	Unidade	Doador cadastrado	0	0	3.139	4.708	7.846
2889-Formação de Recursos Humanos	Unidade	Pessoa capacitada .	19.875	19.875	19.875	19.875	79.501
2890-Funcionamento da Hemorede			186.962	186.962	186.962	186.962	747.846
TOTAL DO ÓRGÃO			206.837	206.837	209.975	211.544	835.193
21941 - FES - HOSPITAL ALARICO PACHECO							
0145 - Saúde Dez			172.000	172.000	172.000	172.000	688.000
2617-Funcionamento do Hospital Alarico Pacheco, em Dom Pedro			172.000	172.000	172.000	172.000	688.000
TOTAL DO ÓRGÃO			172.000	172.000	172.000	172.000	688.000
22101 - GERÊNCIA DE ESTADO DE PLANEJAMENTO, ORÇAMENTO E GESTÃO-GEPLAN							
0170 - Promoção e Desenvolvimento de Arranjos e Sistemas Produtivos Locais			40.604	40.604	40.604	40.604	162.417
2942-Implementação de Instrumentos de Apoio ao Desenvolvimento Sustentável	Unidade	Plano e agenda implementado.	40.604	40.604	40.604	40.604	162.417
0205 - Valorização do Servidor			6.458	6.458	7.750	7.750	28.416
2828-Capacitação de Servidores Públicos	Unidade	Servidor capacitado	6.458	6.458	7.750	7.750	28.416
0315 - Gestão do Planejamento Estratégico Governamental			51.224	84.579	82.474	58.800	277.078
2822-Comunicação e Marketing Institucional			35.380	35.380	35.380	35.380	141.522
2824-Gestão de Recursos Humanos	Unidade	Servidor beneficiado	2.902	2.902	2.902	2.902	11.608
2827-Monitoramento das Ações de Governo e Avaliação de seus Resultados e Impactos	Unidade	Ação programática monitorada	12.942	46.296	44.192	20.518	123.948
TOTAL DO ÓRGÃO			98.287	131.641	130.828	107.154	467.911
22205 - INST. DE ESTUDOS E ANÁLISES SÓCIOECONÔMICAS DO MA-IEASE							
0204 - Maranhão em Números			16.650	16.650	16.650	16.650	66.601
2835-Contas Regionais	Unidade	Pesquisa e estudo realizado	16.650	16.650	16.650	16.650	66.601
TOTAL DO ÓRGÃO			16.650	16.650	16.650	16.650	66.601
23101 - GERÊNCIA DE ESTADO DE DESENV. DA INDÚSTRIA, COMÉRCIO E TURISMO-GEDICT							
0119 - Maranhão Empreendedor			1.800	2.340	87.731	3.954	95.825
2727-Compras Governamentais	Unidade	Empresa beneficiada.	1.800	2.340	3.042	3.954	11.136
2729-Implementação de Agronegócios no Maranhão	Unidade	Empresa implantada.	0	0	84.689	0	84.689
TOTAL DO ÓRGÃO			1.800	2.340	87.731	3.954	95.825
23201 - JUNTA COMERCIAL DO ESTADO DO MARANHÃO - JUCEMA							
0122 - Registro das Atividades Mercantis			65.000	8.800	16.500	13.400	103.700
2741-Registro Público de Empresas Mercantis e Atividades Afins	Unidade	Atividade registrada.	65.000	8.800	16.500	13.400	103.700

VALORES DAS AÇÕES DOS PROGRAMAS POR REGIÃO

PRESIDENTE DUTRA

ÓRGÃO / PROGRAMA / AÇÃO	Unidade de Medida	Produto	METAS				
			2004	2005	2006	2007	TOTAL
			valor(R\$1.00)	valor(R\$1.00)	valor(R\$1.00)	valor(R\$1.00)	valor(R\$1.00)
TOTAL DO ÓRGÃO			65.000	8.800	16.500	13.400	103.700
23202 - INSTITUTO DE PESOS E MEDIDAS DO ESTADO DO MA - IPEMAR							
0123 - Metrologia Legal			17.700	39.810	43.797	47.595	148.902
2742-Serviços Técnicos Especiais	Unidade	Consumidor Atendido	17.700	39.810	43.797	47.595	148.902
TOTAL DO ÓRGÃO			17.700	39.810	43.797	47.595	148.902
23204 - AGÊNCIA DE DESENVOLVIMENTO DO TURISMO- ADETUR							
0121 - Desenvolvimento Integral do Turismo			1.531.857	1.838.229	2.206.478	2.647.774	8.224.339
2737-Promoção e Divulgação do Produto Turístico Maranhense nos Mercados Nacional e Internacional	Unidade	Evento divulgado.	1.520.000	1.824.000	2.189.404	2.627.285	8.160.689
2738-Produção e Comercialização do Artesanato Maranhense	Unidade	Artesão beneficiado	11.857	14.229	17.074	20.490	63.651
TOTAL DO ÓRGÃO			1.531.857	1.838.229	2.206.478	2.647.774	8.224.339
23205 - AGÊNCIA DE DESENV. DAS MICRO E PEQ. EMPRESAS E EMPREENDEDORISMO-ADEME							
0119 - Maranhão Empreendedor			9.759	509.894	506.653	506.653	1.532.958
2731-Maranhão dos Micro e Pequenos Negócios e das Grandes Oportunidades	Pessoa	Micro e pequeno empresário beneficiado.	5.105	5.241	3.550	3.550	17.446
2732-Pólos de Produção Solidária	M2	Espaço construído.	4.654	4.654	3.102	3.102	15.512
2788-Banco do Povo	Unidade	Pessoa atendida.	0	500.000	500.000	500.000	1.500.000
TOTAL DO ÓRGÃO			9.759	509.894	506.653	506.653	1.532.958
24101 - GERÊNCIA DE ESTADO DA CIÊNCIA, TECNOL., ENS. SUP. E DESENV. TECNOL.-GE							
0100 - Desenvolvimento Científico e Tecnológico			0	0	3.636	0	3.636
2271-Desenvolvimento de Processos Tecnológicos	Unidade	Evento e serviço realizado.	0	0	3.636	0	3.636
TOTAL DO ÓRGÃO			0	0	3.636	0	3.636
38101 - GERÊNCIA DE ARTICULAÇÃO E DESENV. DA REGIÃO DE PRESIDENTE DUTRA							
0400 - Apoio Administrativo			980.736	980.736	980.736	980.736	3.922.944
2906-Funcionamento da Gerência Articulação Desenvolvimento Região Presidente Dutra			980.736	980.736	980.736	980.736	3.922.944
TOTAL DO ÓRGÃO			980.736	980.736	980.736	980.736	3.922.944
46110 - VIVA CIDADÃO							
0134 - Maranhão Cidadão			79.243	79.243	79.243	79.243	316.972
2855-Administração e Gestão do Viva Cidadão	Unidade	Cidadão atendido	79.243	79.243	79.243	79.243	316.972
TOTAL GERAL			51.997.547	52.705.647	52.232.619	50.898.928	207.834.741

VALORES DAS AÇÕES DOS PROGRAMAS POR REGIÃO

SERTÃO MARANHENSE

ÓRGÃO / PROGRAMA / AÇÃO	Unidade de Medida	Produto	METAS				
			2004	2005	2006	2007	TOTAL
			valor(R\$1,00)	valor(R\$1,00)	valor(R\$1,00)	valor(R\$1,00)	valor(R\$1,00)
04901 - FUNDO ESPECIAL DE MODERNIZAÇÃO E REAP.DO JUDICIÁRIO-FERJ							
0400 - Apoio Administrativo			320.300	409.200	660.200	587.100	1.976.800
1656-Construção, Ampliação e Reforma de Prédios do Poder Judiciário	M2	Fórum construído	162.800	199.200	465.200	429.600	1.256.800
2584-Desenvolvimento e Modernização dos Serviços Judiciários	Unidade	Sistema funcionando	157.500	210.000	195.000	157.500	720.000
TOTAL DO ÓRGÃO			320.300	409.200	660.200	587.100	1.976.800
11111 - DEFENSORIA PÚBLICA DO ESTADO							
0113 - Assistência Jurídica			0	38.323	28.743	28.743	95.808
2656-Assistência Jurídica Gratuita	Unidade	Cidadão atendido	0	38.323	28.743	28.743	95.808
TOTAL DO ÓRGÃO			0	38.323	28.743	28.743	95.808
12101 - GERÊNCIA DE ESTADO DE DESENV. DAS CIDADES E MUNICÍPIOS-GEDECIM							
0138 - Moradia Cidadã			886.116	1.024.135	970.089	1.192.079	4.072.419
1692-Construção e Benefícios a Moradias na Área Rural	Unidade	Casa construída.	212.500	382.500	212.500	382.500	1.190.000
1693-Adequação da Infra-Estrutura Habitacional Rural	Unidade	Lote implantado.	30.000	54.000	30.000	54.000	168.000
1694-Construção e Benefícios a Moradias na Área Urbana	Unidade	Casa construída.	502.246	456.015	571.594	594.710	2.124.565
1695-Adequação da Infra-Estrutura Habitacional Urbana	Unidade	Lote implantado.	141.370	131.620	155.994	160.869	589.854
0163 - PRODEURB			319.035	367.334	422.231	212.643	1.321.244
1696-Estudos e Projetos de Gestão Urbana	Unidade	Município beneficiado.	201.289	219.588	274.485	54.897	750.258
1697-Recuperação e Organização Urbana	Unidade	Cidadão beneficiado.	107.746	107.746	107.746	107.746	430.986
1698-Infra-Estrutura em Áreas de Assentamento	Unidade	Lote implantado.	10.000	40.000	40.000	50.000	140.000
0164 - SANESTADO			1.694.600	0	0	0	1.694.600
1702-Projeto Água Nova	Unidade	Sistema implantado	1.694.600	0	0	0	1.694.600
0314 - Gestão de Políticas de Apoio aos Municípios			214.785	214.785	214.785	214.785	859.140
1691-Estruturação do Setor Saneamento			30.000	30.000	30.000	30.000	120.000
2752-Direção e Coordenação de Políticas de Apoio aos Municípios			184.785	184.785	184.785	184.785	739.140
TOTAL DO ÓRGÃO			3.114.536	1.606.254	1.607.105	1.619.508	7.947.403
13101 - GERÊNCIA DE ESTADO DE AGRICULTURA, PECUÁRIA E DESENV. RURAL-GEAGRO							
0153 - Produção de Alimentos de Origem Animal			19.495	22.419	25.343	28.267	95.524
2791-Incentivo à Criação de Animais de Pequeno Porte	Unidade	UVT implantada	19.495	22.419	25.343	28.267	95.524
0154 - Promoção Agropecuária			15.123	16.631	18.294	20.124	70.172
2797-Feiras e Exposições Agropecuárias	Unidade	Feira e exposição realizada.	15.123	16.631	18.294	20.124	70.172
0157 - Fortalecimento da Agricultura Familiar			285.239	401.218	408.051	588.149	1.682.658
2792-Fortalecimento do Crédito na Agricultura Familiar	Unidade	Projeto aprovado.	14.333	18.620	22.719	28.903	84.576

VALORES DAS AÇÕES DOS PROGRAMAS POR REGIÃO

SERTÃO MARANHENSE

ÓRGÃO / PROGRAMA / AÇÃO	Unidade de Medida	Produto	METAS				
			2004	2005	2006	2007	TOTAL
			valor(R\$1.00)	valor(R\$1.00)	valor(R\$1.00)	valor(R\$1.00)	valor(R\$1.00)
2805-Operacionalização das Casas de Agricultura Familiar	Unidade	Agricultor assistido.	212.793	258.752	272.739	230.779	975.062
2806-Gestão Social Participativa	Unidade	Comunidade organizada	21.750	69.300	76.230	237.558	404.838
2807-Diversificação de Economias Rurais	Unidade	Produtor apoiado.	36.364	54.545	36.364	90.909	218.182
TOTAL DO ÓRGÃO			319.857	440.268	451.689	636.540	1.848.355
13110 - NÚCLEO ESTADUAL DE PROGRAMAS ESPECIAIS - NEPE							
0161 - Combate à Pobreza Rural			695.936	1.101.780	1.771.242	1.322.958	4.891.918
1650-PCPRII - Abastecimento D' água	Unidade	Sistema de abastecimento d'água implantado	82.746	267.414	218.641	135.895	704.696
1651-PCPRII - Agricultura	Unidade	Campo implantado.	152.440	203.400	829.706	329.920	1.515.466
1652-PCPRII - Indústria	Unidade	Agroindústria implantada.	350.950	502.866	502.866	600.943	1.957.625
1653-PCPRII - Eletrificação Rural	Km de rede elétrica (RDR-RDU)	Rede implantada.	0	0	220.029	0	220.029
1654-PCPRII - Transportes	Km	Caminho melhorado.	109.800	128.101	0	256.200	494.101
TOTAL DO ÓRGÃO			695.936	1.101.780	1.771.242	1.322.958	4.891.918
13201 - INSTITUTO DE COLONIZAÇÃO E TERRAS DO MARANHÃO - ITERMA							
0160 - Reforma e Regularização Fundiária			12.550	24.628	32.943	21.020	91.141
2817-Ação Fundiária	Unidade	Título emitido.	12.550	24.628	32.943	21.020	91.141
TOTAL DO ÓRGÃO			12.550	24.628	32.943	21.020	91.141
13202 - AGÊNCIA ESTADUAL DE DEFESA AGROPECUÁRIA - AGED							
0158 - Erradicação da Febre Aftosa			132.290	143.314	154.338	165.362	595.303
2808-Cobertura Vacinal	Unidade	Campanha realizada.	24.000	26.000	28.000	30.000	108.000
2858-Manutenção do Foco Zero	Unidade	Sistema mantido	108.290	117.314	126.338	135.362	487.303
0159 - Defesa e Inspeção Agropecuária			37.196	39.242	53.175	58.311	187.923
2629-Inspeção de Produtos de Origem Animal	Unidade	Estabelecimento fiscalizado.	0	0	8.000	8.000	16.000
2810-Sanidade Animal	Unidade	Criador assistido.	26.907	27.903	32.786	36.872	124.469
2811-Sanidade Vegetal	Unidade	Produtor assistido.	10.289	11.339	12.388	13.438	47.454
TOTAL DO ÓRGÃO			169.485	182.556	207.513	223.673	783.226
13901 - FUNDO DE DESENV.AGROP.E AGROINDUSTRIAL DO ESTADO DO MA-FDA							
0152 - Produção de Alimentos de Origem Vegetal			153.231	232.196	250.684	282.020	918.131
2789-Produção e Distribuição de Sementes e Mudas	Kg	Semente e muda distribuída.	153.231	232.196	250.684	282.020	918.131
0156 - Pesquisa, Assistência Técnica e Extensão Rural			134.083	155.113	178.752	289.571	757.519
2333-Assistência Técnica e Extensão Rural	Unidade	Produtor assistido.	120.078	139.290	165.637	266.502	691.506
2803-Pesquisa Agropecuária Aplicada	Unidade	UVT implantada.	8.000	8.500	4.500	9.500	30.500
2804-Capacitação de Técnicos	Unidade	Técnico capacitado.	6.005	7.323	8.615	13.569	35.513
TOTAL DO ÓRGÃO			287.313	387.309	429.436	571.591	1.675.650
14101 - GERÊNCIA DE ESTADO DA CULTURA-GESC							
0130 - Restaura Ação			0	5.000	5.000	10.000	20.000
2683-Pesquisas de Acervos Culturais	Unidade	Estudo, pesquisa e tombamento realizado.	0	5.000	5.000	10.000	20.000

VALORES DAS AÇÕES DOS PROGRAMAS POR REGIÃO

SERTÃO MARANHENSE

ÓRGÃO / PROGRAMA / AÇÃO	Unidade de Medida	Produto	METAS				
			2004	2005	2006	2007	TOTAL
			valor(R\$1,00)	valor(R\$1,00)	valor(R\$1,00)	valor(R\$1,00)	valor(R\$1,00)
0132 - Nossa Cultura			0	0	17.045	18.749	35.794
2763- Encontros de Cultura	Unidade	Encontro realizado.	0	0	17.045	18.749	35.794
TOTAL DO ÓRGÃO			0	5.000	22.045	28.749	55.794
14110 - TEATRO ARTHUR AZEVEDO							
0133 - Formação de talentos para área cultural			18.641	18.641	18.641	18.641	74.565
2695- Arte em cena	Unidade	Pessoa capacitada	18.641	18.641	18.641	18.641	74.565
TOTAL DO ÓRGÃO			18.641	18.641	18.641	18.641	74.565
15101 - GERÊNCIA DE ESTADO DE DESENVOLVIMENTO SOCIAL-GDS							
0106 - Apoio à Promoção Social			2.877	3.021	3.172	3.331	12.402
2662- Organização e Apoio Social	Unidade	Pessoa atendida.	2.877	3.021	3.172	3.331	12.402
0107 - Promoção do Acesso ao Trabalho e Renda			13.400	15.919	18.912	22.467	70.698
2483- Qualificação Profissional	Unidade	Tabalhador capacitado	13.400	15.919	18.912	22.467	70.698
TOTAL DO ÓRGÃO			16.277	18.940	22.084	25.798	83.100
15903 - FUNDO ESTADUAL DE ASSISTÊNCIA SOCIAL-FEAS							
0106 - Apoio à Promoção Social			319.161	424.811	463.778	1.630.300	2.838.050
2384- Viva Luz	Unidade	Tarifa quitada.	256.610	308.016	369.619	443.543	1.377.788
2766- Proteção e Promoção Social da Juventude	Unidade	Jovem atendido	0	0	0	1.026.668	1.026.668
2767- Fortalecimento da Política de Assistência Social	Evento	Evento realizado.	29.431	31.195	67.394	89.629	217.648
2768- Benefícios Assistenciais	Pessoa	Pessoa atendida.	8.181	9.944	10.540	10.272	38.937
2837- Revitalização de Equipamentos Sociais da Rede de Proteção Social	Unidade	Rede revitalizada.	10.500	22.260	0	0	32.760
2839- Proteção e Promoção Social da Pessoa Portadora de Deficiência	Pessoa	Pessoa atendida.	0	38.090	0	42.990	81.080
2840- Proteção e Promoção Social da Criança e do Adolescente	Unidade	Criança assistida.	14.440	15.306	16.225	17.198	63.169
TOTAL DO ÓRGÃO			319.161	424.811	463.778	1.630.300	2.838.050
16101 - GERÊNCIA DE ESTADO DA RECEITA ESTADUAL-GERE							
0306 - Gestão da Política Tributária			51.761	56.937	62.631	68.894	240.223
2666- Gestão dos Postos Fiscais	Unidade	Posto fiscal funcionando.	12.000	13.200	14.520	15.972	55.692
2936- Fortalecimento da Administração Tributária	R\$	Receita arrecadada	39.761	43.737	48.111	52.922	184.531
TOTAL DO ÓRGÃO			51.761	56.937	62.631	68.894	240.223
17101 - GERÊNCIA DE ESTADO DE DESENVOLVIMENTO HUMANO-GDH							
0109 - Universalização do Ensino Fundamental			2.468.915	2.173.681	2.273.542	2.264.545	9.180.683
2669- Maranhão na Escola	Unidade	Criança matriculada.	21.552	21.552	21.552	21.552	86.208

VALORES DAS AÇÕES DOS PROGRAMAS POR REGIÃO

SERTÃO MARANHENSE

ÓRGÃO / PROGRAMA / AÇÃO	Unidade de Medida	Produto	METAS				
			2004	2005	2006	2007	TOTAL
			valor(R\$1.00)	valor(R\$1.00)	valor(R\$1.00)	valor(R\$1.00)	valor(R\$1.00)
2866-Melhoria e Desenvolvimento da Escola (PDE-PME-PDDE)	Unidade	Escola beneficiada.	331.600	420.000	446.000	446.000	1.643.600
2867-Assistência Técnico-Pedagógica no Ensino Fundamental	Unidade	Aluno atendido.	251.550	251.550	251.550	251.550	1.006.200
2868-Prêmio Aluno Modelo	Unidade	Aluno premiado.	37.814	37.814	37.814	37.814	151.256
2869-Formação Inicial dos Professores do Ensino Fundamental - PROFORM	Unidade	Professor habilitado	4.772	2.927	2.589	0	10.288
2871-Implementação da Política de Educação no Campo	Unidade	Aluno matriculado.	0	149.771	225.687	219.402	594.860
2872-Apoio e Desenvolvimento da Gestão Escolar	Unidade	Escola mantida.	1.807.042	1.183.004	1.183.004	1.183.004	5.356.053
2874-Ampliação do Acesso a Educação Infantil	Unidade	Criança matriculada.	14.585	13.023	11.307	11.184	50.099
2932-Aceleração de Estudos do Ensino Fundamental	Unidade	Aluno beneficiado.	0	94.040	94.040	94.040	282.120
0110 - Expansão e Melhoria do Ensino Médio			1.085.962	3.272.818	4.229.897	3.790.301	12.378.978
1729-Expansão da Rede Física Escolar do Ensino Médio	Unidade	Sala de aula construída	1.044.467	3.231.323	4.188.403	3.748.806	12.212.999
2924-Formação e Capacitação de Gestores Escolares do Ensino Médio	Unidade	Gestor capacitado.	41.495	41.495	41.495	41.495	165.979
0111 - Desenvolvimento da Educação de Jovens e Adultos			523.993	647.988	647.971	647.971	2.467.923
2675-Vamos Ler	Unidade	Jovem e adulto alfabetizado.	523.993	647.988	647.971	647.971	2.467.923
0112 - Ações Complementares a Educação			735.249	932.003	924.555	925.644	3.517.453
2056-Assistência Alimentar	Unidade	Aluno assistido.	665.641	756.680	756.680	756.680	2.935.681
2678-Saúde na Escola	Unidade	Aluno atendido	5.982	17.575	13.287	14.376	51.220
2882-Informática na Educação-PROINFO	Unidade	Escola informatizada.	0	84.211	84.211	84.211	252.632
2883-Inserção de Alunos em Programa de Trabalho e Renda	Unidade	Aluno beneficiado.	0	9.912	6.752	6.752	23.416
2930-Educação Física e Práticas Desportivas no Ensino Fundamental	Unidade	Aluno beneficiado.	63.626	63.626	63.626	63.626	254.504
0115 - Expansão da Oferta de Educação Especial			47.075	0	1.396.371	0	1.443.446
1736-Construção de CAP de Necessidade Especiais	Unidade	CAP construído e equipado.	47.075	0	1.396.371	0	1.443.446
0302 - Gestão de Políticas Educacionais			16.826.817	16.826.817	16.826.817	16.826.817	67.307.267
2579-Ações de Desenvolvimento do Ensino Fundamental			7.366.845	7.366.845	7.366.845	7.366.845	29.467.378
2580-Ações de Desenvolvimento do Ensino Médio			9.459.972	9.459.972	9.459.972	9.459.972	37.839.889
TOTAL DO ÓRGÃO			21.688.012	23.853.306	26.299.153	24.455.278	96.295.750
18101 - GERÊNCIA DE ESTADO DE INFRA-ESTRUTURA-GEINFRA							
0137 - Construção e Melhoria de Equipamentos Urbanos			312.503	312.503	349.248	349.248	1.323.502
1089-Construção e Melhoramento de Logradouros Públicos	M2	Praça e jardim construído.	72.496	72.496	72.496	72.496	289.984
1098-Construção e Melhoramento de Prédios Públicos	M2	Prédio construído.	95.487	95.487	95.487	95.487	381.948
1671-Implantação e Pavimentação de Vias Urbanas	M2	Via urbana pavimentada.	110.234	110.234	146.979	146.979	514.426
2856-Manutenção de Logradouros Públicos	M2	Praça e jardim recuperado.	34.286	34.286	34.286	34.286	137.143
0141 - Ampliação/Conservação da Infra- Estrutura Rodoviária			3.845.121	4.095.121	4.095.121	4.095.121	16.130.482
1676-Construção de Rodovias	Km	Rodovia construída.	3.556.127	3.556.127	3.556.127	3.556.127	14.224.507

VALORES DAS AÇÕES DOS PROGRAMAS POR REGIÃO

SERTÃO MARANHENSE

ÓRGÃO / PROGRAMA / AÇÃO	Unidade de Medida	Produto	METAS				
			2004	2005	2006	2007	TOTAL
			valor(R\$1.00)	valor(R\$1.00)	valor(R\$1.00)	valor(R\$1.00)	valor(R\$1.00)
1710-Construção de Pontes	M	Ponte construída	56.647	56.647	56.647	56.647	226.587
1711-Restauração de Pontes	M	Ponte restaurada.	117.647	117.647	117.647	117.647	470.588
2705-Conservação de Pontes	M	Ponte conservada	0	250.000	250.000	250.000	750.000
2950-Conservação de Rodovias	Km	Rodovia conservada.	114.700	114.700	114.700	114.700	458.800
0143 - Ampliação e Conservação da Infra- Estrutura Hidroviária			11.949	11.949	11.949	11.949	47.797
1678-Canalização de Rios	M3	Leito desassoreado.	11.949	11.949	11.949	11.949	47.797
TOTAL DO ÓRGÃO			4.169.573	4.419.573	4.456.317	4.456.317	17.501.780
19101 - GERÊNCIA DE ESTADO DE SEGURANÇA PÚBLICA-GESEP							
0114 - Redução do Índice de Criminalidade			82.496	224.850	470.823	245.836	1.024.005
1714-Construção e Equipamento de Unidades Policiais	Unidade	Unidade construída e equipada	82.496	224.850	470.823	245.836	1.024.005
TOTAL DO ÓRGÃO			82.496	224.850	470.823	245.836	1.024.005
19201 - DEPARTAMENTO ESTADUAL DE TRÂNSITO - DETRAN							
0118 - Trânsito com Qualidade			97.175	97.175	97.175	97.175	388.698
1310-Expansão e Modernização dos Serviços de Trânsito	Unidade	Veículo licenciado e condutor habilitado.	16.048	16.048	16.048	16.048	64.191
2477-Atividades a Cargo do CTB			81.127	81.127	81.127	81.127	324.507
TOTAL DO ÓRGÃO			97.175	97.175	97.175	97.175	388.698
21201 - COMPANHIA DE ÁGUAS E ESGOTOS DO ESTADO DO MA - CAEMA							
0167 - Otimização de Sistemas			4.631.600	4.631.600	4.631.600	4.631.600	18.526.400
1707-Perfuração de Poços	Unidade	Poço perfurado	30.000	30.000	30.000	30.000	120.000
1708-Reposição de Equipamentos	Unidade	Equipamento substituído	1.080.000	1.080.000	1.080.000	1.080.000	4.320.000
2615-Água para todos	Unidade	Sistema implantado.	3.521.600	3.521.600	3.521.600	3.521.600	14.086.400
0400 - Apoio Administrativo			466.800	466.800	466.800	466.800	1.867.200
2504-Funcionamento da Companhia de Águas e Esgotos do Maranhão			466.800	466.800	466.800	466.800	1.867.200
0410 - Previdência dos Servidores Públicos do Estado			3.896.430	3.896.430	3.896.430	3.896.430	15.585.720
2563-Contribuição ao Regime Geral de Previdência			169.410	169.410	169.410	169.410	677.640
TOTAL DO ÓRGÃO			5.267.810	5.267.810	5.267.810	5.267.810	21.071.240
21901 - FES - UNIDADES ASSISTENCIAIS							
0127 - Promoção da Saúde, Prevenção e Controle de Doenças e Agravos Prioritários			1.305.788	2.777.976	2.950.597	3.347.212	10.381.572
2241-Proteção e Recuperação da Saúde da Mulher, da Criança, do Adolescente, do Trabalhador e do Idoso	Unidade	Pessoa atendida	190.083	190.083	228.091	273.714	881.970
2847-Saúde da Família	Unidade	Equipe implementada	920.860	1.105.032	1.326.038	1.397.895	4.749.825
2848-Proteção e Recuperação da Saúde Mental	Unidade	Atendimento no CAPS e PSF realizado	1.774	3.448	5.324	6.389	16.934
2849-Controle e Erradicação de Doenças Transmissíveis, Não Transmissíveis e Endêmicas	Pessoa	Pessoa atendida.	9.156	1.098.680	1.318.417	1.450.258	3.876.511

VALORES DAS AÇÕES DOS PROGRAMAS POR REGIÃO

SERTÃO MARANHENSE

ÓRGÃO / PROGRAMA / AÇÃO	Unidade de Medida	Produto	METAS				
			2004	2005	2006	2007	TOTAL
			valor(R\$1,00)	valor(R\$1,00)	valor(R\$1,00)	valor(R\$1,00)	valor(R\$1,00)
2850-Vigilância em Saúde Pública	Unidade	Município atendido	183.914	380.733	72.727	218.957	856.331
0128 - Promoção e Proteção à Saúde em Vigilância Sanitária			113.220	226.445	271.729	326.074	937.469
2853-Licenciamento e Inspeção de Estabelecimentos Comerciais de Produtos Relacionados à Saúde	Unidade	Estabelecimento licenciado	113.220	226.445	271.729	326.074	937.469
0129 - Criança Futuro			529.412	794.118	952.942	1.238.825	3.515.297
2487-Leite é Vida	Unidade	Criança atendida	529.412	794.118	952.942	1.238.825	3.515.297
0145 - Saúde Dez			3.497.799	3.312.978	3.397.735	3.890.842	14.099.354
1704-Implantação do PDR - Plano Diretor da Regionalização	Unidade	Município atendido	1.000.000	1.292.746	994.420	914.867	4.202.033
2153-Assistência Médica Qualificada e Gratuita	Unidade	Pessoa atendida	1.339.888	669.947	703.441	984.817	3.698.092
2756-Controle, Regulação e Avaliação do SUS	Unidade	Município regulado e avaliado.	78.082	101.506	131.958	145.154	456.699
2757-Assistência Farmacêutica	Unidade	Município atendido	750.559	850.633	1.080.804	1.296.965	3.978.960
2758-Reforço da Rede de Serviço	Unidade	Município beneficiado	225.000	292.500	380.250	456.270	1.354.020
2759-Saúde Preventiva na Escola	Unidade	Aluno assistido	104.271	105.646	106.862	92.770	409.549
0164 - SANESTADO			565.423	1.130.845	1.130.845	376.948	3.204.062
1699-Projeto Sanear	Unidade	Sistema implantado	565.423	1.130.845	1.130.845	376.948	3.204.062
0168 - Saneamento Básico em Pequenos Aglomerados			2.872.993	2.354.373	2.825.250	3.107.775	11.160.390
1733-Implantação de Sistemas Simplificados	Unidade	Sistema implantado	1.783.539	1.589.197	1.907.037	2.097.739	7.377.512
2912-Melhorias dos Sistemas Simplificados	Unidade	Sistema ampliado	1.089.454	765.176	918.213	1.010.035	3.782.878
0172 - Controle Antidrogas			427.048	424.785	437.399	445.781	1.735.013
1732-Implantação de CAPS	Unidade	CAPS implantado	342.857	342.857	342.857	342.857	1.371.429
2755-Sistema Interinstitucional das Ações Antidrogas - SIAAD	Unidade	Usuário dependente assistido.	13.376	16.015	10.107	3.346	42.843
2893-Proteção e Recuperação de Dependentes Químicos	Unidade	Usuário dependente atendido.	70.816	65.913	84.435	99.577	320.741
0311 - Gestão da Política de Saúde Pública			1.928.842	1.928.842	1.928.842	1.928.842	7.715.368
2753-Direção e Coordenação da Política de Saúde Pública			1.928.842	1.928.842	1.928.842	1.928.842	7.715.368
TOTAL DO ÓRGÃO			11.240.525	12.950.362	13.895.339	14.662.298	52.748.525
21914 - FES - SUPERVISAO DE HEMATOLOGIA E HEMOTERAPIA DO MARANHÃO							
0146 - Programa Estadual de Sangue e Hemoderivados			358.587	358.587	365.865	372.142	1.455.181
2888-Captação de Doadores	Unidade	Doador cadastrado	15.693	15.693	22.970	29.247	83.603
2889-Formação de Recursos Humanos	Unidade	Pessoa capacitada .	25.060	25.060	25.060	25.060	100.240
2890-Funcionamento da Hemorede			317.835	317.835	317.835	317.835	1.271.338
TOTAL DO ÓRGÃO			358.587	358.587	365.865	372.142	1.455.181
21920 - FES - HOSPITAL REGIONAL DR. CARLOS MACIEIRA							
0145 - Saúde Dez			2.192.556	2.411.664	2.652.831	2.785.472	10.042.523
2419-Funcionamento do Hospital Regional Dr. Carlos Macieira, em Colinas	Unidade	Pessoa atendida	2.192.556	2.411.664	2.652.831	2.785.472	10.042.523

VALORES DAS AÇÕES DOS PROGRAMAS POR REGIÃO

SERTÃO MARANHENSE

ÓRGÃO / PROGRAMA / AÇÃO	Unidade de Medida	Produto	METAS				
			2004	2005	2006	2007	TOTAL
			valor(R\$1.00)	valor(R\$1.00)	valor(R\$1.00)	valor(R\$1.00)	valor(R\$1.00)
TOTAL DO ÓRGÃO			2.192.556	2.411.664	2.652.831	2.785.472	10.042.523
21936 - FES - HOSPITAL THEOPLISTES TEIXEIRA FILHO							
2515-Funcionamento do Hospital Theoplistes Teixeira Filho, em Pastos Bons	Unidade	Pessoa atendida	601.950	662.145	722.340	802.600	2.789.035
TOTAL DO ÓRGÃO			601.950	662.145	722.340	802.600	2.789.035
22101 - GERÊNCIA DE ESTADO DE PLANEJAMENTO, ORÇAMENTO E GESTÃO-GEPLAN							
0170 - Promoção e Desenvolvimento de Arranjos e Sistemas Produtivos Locais			80.604	80.604	80.604	80.604	322.417
2941-Desenvolvimento de Arranjos Produtivos	Unidade	Empresa/Produtor apoiado	40.000	40.000	40.000	40.000	160.000
2942-Implementação de Instrumentos de Apoio ao Desenvolvimento Sustentável	Unidade	Plano e agenda implementado.	40.604	40.604	40.604	40.604	162.417
0205 - Valorização do Servidor			6.458	6.458	7.750	7.750	28.416
2828-Capacitação de Servidores Públicos	Unidade	Servidor capacitado	6.458	6.458	7.750	7.750	28.416
0315 - Gestão do Planejamento Estratégico Governamental			51.224	58.274	65.639	76.687	251.825
2822-Comunicação e Marketing Institucional			35.380	35.380	35.380	35.380	141.522
2824-Gestão de Recursos Humanos	Unidade	Servidor beneficiado	2.902	2.902	2.902	2.902	11.608
2827-Monitoramento das Ações de Governo e Avaliação de seus Resultados e Impactos	Unidade	Ação programática monitorada	12.942	19.992	27.357	38.405	98.695
TOTAL DO ÓRGÃO			138.287	145.336	153.993	165.041	602.658
22205 - INST. DE ESTUDOS E ANÁLISES SÓCIOECONÔMICAS DO MA-IEASE							
0204 - Maranhão em Números			16.650	16.650	16.650	16.650	66.601
2835-Contas Regionais	Unidade	Pesquisa e estudo realizado	16.650	16.650	16.650	16.650	66.601
TOTAL DO ÓRGÃO			16.650	16.650	16.650	16.650	66.601
23101 - GERÊNCIA DE ESTADO DE DESENV. DA INDÚSTRIA, COMÉRCIO E TURISMO-GEDICT							
0119 - Maranhão Empreendedor			1.200	1.560	86.717	2.636	92.113
2727-Compras Governamentais	Unidade	Empresa beneficiada.	1.200	1.560	2.028	2.636	7.424
2729-Implementação de Agronegócios no Maranhão	Unidade	Empresa implantada.	0	0	84.689	0	84.689
TOTAL DO ÓRGÃO			1.200	1.560	86.717	2.636	92.113
23201 - JUNTA COMERCIAL DO ESTADO DO MARANHÃO - JUCEMA							
0122 - Registro das Atividades Mercantis			65.000	11.800	16.500	10.400	103.700
2741-Registro Público de Empresas Mercantis e Atividades Afins	Unidade	Atividade registrada.	65.000	11.800	16.500	10.400	103.700
TOTAL DO ÓRGÃO			65.000	11.800	16.500	10.400	103.700
23202 - INSTITUTO DE PESOS E MEDIDAS DO ESTADO DO MA - IPEMAR							
0123 - Metrologia Legal			19.400	36.804	40.490	44.022	140.716
2742-Serviços Técnicos Especiais	Unidade	Consumidor Atendido	19.400	36.804	40.490	44.022	140.716

VALORES DAS AÇÕES DOS PROGRAMAS POR REGIÃO

SERTÃO MARANHENSE

ÓRGÃO / PROGRAMA / AÇÃO	Unidade de Medida	Produto	METAS				
			2004	2005	2006	2007	TOTAL
			valor(R\$1,00)	valor(R\$1,00)	valor(R\$1,00)	valor(R\$1,00)	valor(R\$1,00)
TOTAL DO ÓRGÃO			19.400	36.804	40.490	44.022	140.716
23204 - AGÊNCIA DE DESENVOLVIMENTO DO TURISMO- ADETUR							
0121 - Desenvolvimento Integral do Turismo			18.377	22.053	26.462	31.816	98.709
2735-Universalização do Turismo	Unidade	Município integrado .	6.520	7.824	9.388	11.326	35.058
2738-Produção e Comercialização do Artesanato Maranhense	Unidade	Artesão beneficiado	11.857	14.229	17.074	20.490	63.651
TOTAL DO ÓRGÃO			18.377	22.053	26.462	31.816	98.709
23205 - AGÊNCIA DE DESENV. DAS MICRO E PEQ. EMPRESAS E EMPREENDEDORISMO-ADEME							
0119 - Maranhão Empreendedor			9.759	509.894	506.653	506.653	1.532.958
2731-Maranhão dos Micro e Pequenos Negócios e das Grandes Oportunidades	Pessoa	Micro e pequeno empresário beneficiado.	5.105	5.241	3.550	3.550	17.446
2732-Pólos de Produção Solidária	M2	Espaço construído.	4.654	4.654	3.102	3.102	15.512
2788-Banco do Povo	Unidade	Pessoa atendida.	0	500.000	500.000	500.000	1.500.000
TOTAL DO ÓRGÃO			9.759	509.894	506.653	506.653	1.532.958
24101 - GERÊNCIA DE ESTADO DA CIÊNCIA, TECNOL., ENS. SUP. E DESENV. TECNOL.-GE							
0100 - Desenvolvimento Científico e Tecnológico			0	0	0	4.091	4.091
2271-Desenvolvimento de Processos Tecnológicos	Unidade	Evento e serviço realizado.	0	0	0	4.091	4.091
TOTAL DO ÓRGÃO			0	0	0	4.091	4.091
41101 - GERÊNCIA DE ARTICULAÇÃO E DESENV. DA REGIÃO DO SERTÃO MARANHENSE							
0400 - Apoio Administrativo			609.079	609.079	609.079	609.079	2.436.316
2908-Funcionamento da Gerência Articulação Desenvolvimento Região Sertão Maranhense			609.079	609.079	609.079	609.079	2.436.316
TOTAL DO ÓRGÃO			609.079	609.079	609.079	609.079	2.436.316
46110 - VIVA CIDADÃO							
0134 - Maranhão Cidadão			55.620	55.620	55.620	55.620	222.480
2855-Administração e Gestão do Viva Cidadão	Unidade	Cidadão atendido	55.620	55.620	55.620	55.620	222.480
TOTAL GERAL			51.957.875	56.368.918	61.517.867	61.374.453	231.219.112

VALORES DAS AÇÕES DOS PROGRAMAS POR REGIÃO

TOCANTINS

ÓRGÃO / PROGRAMA / AÇÃO	Unidade de Medida	Produto	METAS				
			2004	2005	2006	2007	TOTAL
			valor(R\$1,00)	valor(R\$1,00)	valor(R\$1,00)	valor(R\$1,00)	valor(R\$1,00)
04901 - FUNDO ESPECIAL DE MODERNIZAÇÃO E REAP.DO JUDICIÁRIO-FERJ							
0400 - Apoio Administrativo			674.100	778.500	868.500	930.000	3.251.100
1656-Construção, Ampliação e Reforma de Prédios do Poder Judiciário	M2	Fórum construído	291.600	396.000	486.000	420.000	1.593.600
2584-Desenvolvimento e Modernização dos Serviços Judiciários	Unidade	Sistema funcionando	382.500	382.500	382.500	510.000	1.657.500
TOTAL DO ÓRGÃO			674.100	778.500	868.500	930.000	3.251.100
11111 - DEFENSORIA PÚBLICA DO ESTADO							
0113 - Assistência Jurídica			134.132	86.228	76.647	76.647	373.653
2656-Assistência Jurídica Gratuita	Unidade	Cidadão atendido	134.132	86.228	76.647	76.647	373.653
TOTAL DO ÓRGÃO			134.132	86.228	76.647	76.647	373.653
12101 - GERÊNCIA DE ESTADO DE DESENV. DAS CIDADES E MUNICÍPIOS-GEDECIM							
0138 - Moradia Cidadã			942.240	1.577.880	961.240	1.385.954	4.867.314
1692-Construção e Benefícios a Moradias na Área Rural	Unidade	Casa construída.	242.500	510.000	257.500	540.000	1.550.000
1693-Adequação da Infra-Estrutura Habitacional Rural	Unidade	Lote implantado.	32.000	74.000	36.000	76.000	218.000
1694-Construção e Benefícios a Moradias na Área Urbana	Unidade	Casa construída.	519.058	796.449	519.058	611.522	2.446.087
1695-Adequação da Infra-Estrutura Habitacional Urbana	Unidade	Lote implantado.	148.682	197.430	148.682	158.432	653.227
0163 - PRODEURB			883.253	865.805	858.357	741.114	3.348.529
1696-Estudos e Projetos de Gestão Urbana	Unidade	Município beneficiado.	247.036	219.588	192.139	54.897	713.660
1697-Recuperação e Organização Urbana	Unidade	Cidadão beneficiado.	636.217	636.217	636.217	636.217	2.544.870
1698-Infra-Estrutura em Áreas de Assentamento	Unidade	Lote implantado.	0	10.000	30.000	50.000	90.000
0164 - SANESTADO			1.694.600	0	0	3.389.200	5.083.800
1702-Projeto Água Nova	Unidade	Sistema implantado	1.694.600	0	0	3.389.200	5.083.800
0314 - Gestão de Políticas de Apoio aos Municípios			201.953	201.953	201.953	201.953	807.811
1691-Estruturação do Setor Saneamento			30.000	30.000	30.000	30.000	120.000
2752-Direção e Coordenação de Políticas de Apoio aos Municípios			171.953	171.953	171.953	171.953	687.811
TOTAL DO ÓRGÃO			3.722.046	2.645.637	2.021.549	5.718.221	14.107.454
13101 - GERÊNCIA DE ESTADO DE AGRICULTURA, PECUÁRIA E DESENV. RURAL-GEAGRO							
0153 - Produção de Alimentos de Origem Animal			113.030	129.757	146.483	163.210	552.480
2791-Incentivo à Criação de Animais de Pequeno Porte	Unidade	UVT implantada	59.459	67.257	75.055	82.853	284.623
2795-Fomento à Bovinocultura de Leite	Unidade	UVT implantada	53.571	62.500	71.429	80.357	267.857
0154 - Promoção Agropecuária			30.247	33.262	36.589	40.247	140.345
2797-Feiras e Exposições Agropecuárias	Unidade	Feira e exposição realizada.	30.247	33.262	36.589	40.247	140.345
0155 - Abastecimento e Comercialização			147.958	131.587	1.979.941	386.431	2.645.917
2798-Carne na Mesa	Tonelada	Carne bovina ofertada	92.958	107.143	123.893	143.360	467.354

VALORES DAS AÇÕES DOS PROGRAMAS POR REGIÃO

TOCANTINS

ÓRGÃO / PROGRAMA / AÇÃO	Unidade de Medida	Produto	METAS				
			2004	2005	2006	2007	TOTAL
			valor(R\$1,00)	valor(R\$1,00)	valor(R\$1,00)	valor(R\$1,00)	valor(R\$1,00)
2799-Sopa Viva	Tonelada	Concentrado nutritivo distribuído.	0	0	1.744.451	206.405	1.950.856
2801-Feira do Produtor Familiar	Tonelada	Alimento comercializado.	55.000	24.444	36.667	36.667	152.778
2802-Agroindústria Familiar	Unidade	Agroindústria implantada	0	0	74.929	0	74.929
0157 - Fortalecimento da Agricultura Familiar			202.803	344.101	422.888	651.068	1.620.859
2792-Fortalecimento do Crédito na Agricultura Familiar	Unidade	Projeto aprovado.	73.992	94.737	114.601	148.206	431.537
2805-Operacionalização das Casas de Agricultura Familiar	Unidade	Agricultor assistido.	86.447	118.886	153.853	188.819	548.005
2806-Gestão Social Participativa	Unidade	Comunidade organizada	6.000	57.750	63.525	204.952	332.227
2807-Diversificação de Economias Rurais	Unidade	Produtor apoiado.	36.364	72.727	90.909	109.091	309.091
TOTAL DO ÓRGÃO			494.037	638.707	2.585.900	1.240.957	4.959.601
13110 - NÚCLEO ESTADUAL DE PROGRAMAS ESPECIAIS - NEPE							
0161 - Combate à Pobreza Rural			390.272	1.530.800	1.178.302	1.105.548	4.204.923
1650-PCPRII - Abastecimento D'água	Unidade	Sistema de abastecimento d'água implantado	0	101.922	520.029	350.160	972.110
1651-PCPRII - Agricultura	Unidade	Campo implantado.	0	50.960	457.319	355.400	863.679
1652-PCPRII - Indústria	Unidade	Agroindústria implantada.	99.997	500.946	200.954	399.989	1.201.886
1653-PCPRII - Eletrificação Rural	Km de rede elétrica (RDR-RDU)	Rede implantada.	180.475	440.058	0	0	620.533
1654-PCPRII - Transportes	Km	Caminho melhorado.	109.800	436.915	0	0	546.715
TOTAL DO ÓRGÃO			390.272	1.530.800	1.178.302	1.105.548	4.204.923
13201 - INSTITUTO DE COLONIZAÇÃO E TERRAS DO MARANHÃO - ITERMA							
0160 - Reforma e Regularização Fundiária			1.518	1.518	1.518	1.517	6.071
2818-Implementação do Assentamento de Trabalhadores Rurais	Unidade	Família beneficiada.	1.518	1.518	1.518	1.517	6.071
TOTAL DO ÓRGÃO			1.518	1.518	1.518	1.517	6.071
13202 - AGÊNCIA ESTADUAL DE DEFESA AGROPECUÁRIA - AGED							
0158 - Erradicação da Febre Aftosa			116.407	125.626	134.846	144.065	520.944
2808-Cobertura Vacinal	Unidade	Campanha realizada.	24.000	26.000	28.000	30.000	108.000
2858-Manutenção do Foco Zero	Unidade	Sistema mantido	92.407	99.626	106.846	114.065	412.944
0159 - Defesa e Inspeção Agropecuária			61.276	76.812	82.848	91.374	312.311
2629-Inspeção de Produtos de Origem Animal	Unidade	Estabelecimento fiscalizado.	15.000	25.500	26.500	27.000	94.000
2810-Sanidade Animal	Unidade	Criador assistido.	27.903	31.890	35.876	42.852	138.521
2811-Sanidade Vegetal	Unidade	Produtor assistido.	18.373	19.423	20.472	21.522	79.790
TOTAL DO ÓRGÃO			177.683	202.439	217.694	235.439	833.255
13901 - FUNDO DE DESENV.AGROP.E AGROINDUSTRIAL DO ESTADO DO MA-FDA							
0152 - Produção de Alimentos de Origem Vegetal			241.345	370.447	406.796	864.673	1.883.260
1718-Implantação de Pólos Produtivos Hortícolas, Frutícolas, de Mandioca e de Grãos	Unidade	Kit de irrigação instalado	37.037	37.037	37.037	37.037	148.148

VALORES DAS AÇÕES DOS PROGRAMAS POR REGIÃO

TOCANTINS

ÓRGÃO / PROGRAMA / AÇÃO	Unidade de Medida	Produto	METAS				
			2004	2005	2006	2007	TOTAL
			valor(R\$1,00)	valor(R\$1,00)	valor(R\$1,00)	valor(R\$1,00)	valor(R\$1,00)
2789- Produção e Distribuição de Sementes e Mudas	Kg	Semente e muda distribuída.	204.308	333.410	369.759	507.635	1.415.112
2790- Desenvolvimento de Sistemas Agroflorestais	Unidade	Sistema implantado.	0	0	0	320.000	320.000
0156 - Pesquisa, Assistência Técnica e Extensão Rural			85.875	99.055	168.795	210.517	564.241
2333- Assistência Técnica e Extensão Rural	Unidade	Produtor assistido.	74.166	86.032	156.172	195.797	512.167
2803- Pesquisa Agropecuária Aplicada	Unidade	UVT implantada.	8.000	8.500	4.500	4.750	25.750
2804- Capacitação de Técnicos	Unidade	Técnico capacitado.	3.709	4.523	8.123	9.969	26.324
TOTAL DO ÓRGÃO			327.219	469.502	575.591	1.075.189	2.447.502
14101 - GERÊNCIA DE ESTADO DA CULTURA-GESC							
0130 - Restaure Ação			0	0	10.000	0	10.000
2683- Pesquisas de Acervos Culturais	Unidade	Estudo, pesquisa e tombamento realizado.	0	0	10.000	0	10.000
0132 - Nossa Cultura			14.086	21.822	16.254	0	52.162
2693- Perfil Sócio-Cultural dos Municípios	Unidade	Perfil elaborado	0	21.822	0	0	21.822
2763- Encontros de Cultura	Unidade	Encontro realizado.	14.086	0	0	0	14.086
2765- Articulação Político-Institucional da Cultural	Unidade	Evento realizado.	0	0	16.254	0	16.254
TOTAL DO ÓRGÃO			14.086	21.822	26.254	0	62.162
14110 - TEATRO ARTHUR AZEVEDO							
0133 - Formação de talentos para área cultural			14.953	14.953	14.953	14.953	59.814
2695- Arte em cena	Unidade	Pessoa capacitada	14.953	14.953	14.953	14.953	59.814
TOTAL DO ÓRGÃO			14.953	14.953	14.953	14.953	59.814
15101 - GERÊNCIA DE ESTADO DE DESENVOLVIMENTO SOCIAL-GDS							
0106 - Apoio à Promoção Social			287.661	302.046	317.147	333.005	1.239.858
2486- Promoção Social do Indígena	Unidade	Indígena assistido.	54.984	57.735	60.620	63.652	236.991
2662- Organização e Apoio Social	Unidade	Pessoa atendida.	232.677	244.311	256.527	269.353	1.002.867
0107 - Promoção do Acesso ao Trabalho e Renda			537.861	681.866	865.502	1.099.892	3.185.121
2480- Primeiro Emprego	Unidade	Estagiário beneficiado.	333.401	432.754	561.715	729.106	2.056.976
2481- Intermediação de Mão-de-Obra	Unidade	Trabalhador beneficiado.	101.050	126.596	158.599	198.693	584.937
2483- Qualificação Profissional	Unidade	Tabalhador capacitado	100.312	119.171	141.575	168.191	529.249
2484- Seguro Desemprego	Unidade	Trabalhador habilitado.	3.098	3.345	3.613	3.902	13.958
TOTAL DO ÓRGÃO			825.522	983.912	1.182.649	1.432.897	4.424.979
15201 - FUNDAÇÃO DA CRIANÇA E DO ADOLESCENTE - FUNAC							
0108 - Proteção Especial a Criança e Adolescente			362.952	464.360	610.099	823.696	2.261.106
2841- Implementação do ECA	Unidade	Ator social capacitado.	24.779	7.000	5.600	6.000	43.379
2843- Apoio Psico-Social à Família	Unidade	Família atendida.	13.643	22.000	29.040	37.920	102.603
2844- Atendimento à Adolescentes em Conflito com a Lei	Unidade	Adolescente atendido.	324.530	435.360	575.459	779.776	2.115.124
TOTAL DO ÓRGÃO			362.952	464.360	610.099	823.696	2.261.106
15902 - FUNDO ESTADUAL DOS DIREITOS DA CRIANÇA E DO ADOLESCENTE-FDCA							

2412- Atendimento e Defesa dos Direitos da Criança e do Adolescente	Unidade	Projeto financiado.	234.065	175.887	211.064	478.839	1.099.855
---	---------	---------------------	---------	---------	---------	---------	-----------

VALORES DAS AÇÕES DOS PROGRAMAS POR REGIÃO

TOCANTINS

ÓRGÃO / PROGRAMA / AÇÃO	Unidade de Medida	Produto	METAS				
			2004	2005	2006	2007	TOTAL
			valor(R\$1,00)	valor(R\$1,00)	valor(R\$1,00)	valor(R\$1,00)	valor(R\$1,00)
TOTAL DO ÓRGÃO			234.065	175.887	211.064	478.839	1.099.855
15903 - FUNDO ESTADUAL DE ASSISTÊNCIA SOCIAL-FEAS							
0106 - Apoio à Promoção Social			443.326	2.023.908	614.545	866.149	3.947.928
2384-Viva Luz	Unidade	Tarifa quitada.	350.638	420.765	505.038	605.902	1.882.343
2766-Proteção e Promoção Social da Juventude	Unidade	Jovem atendido	0	1.426.326	0	0	1.426.326
2767-Fortalecimento da Política de Assistência Social	Evento	Evento realizado.	42.604	85.639	65.032	32.547	225.821
2768-Benefícios Assistenciais	Pessoa	Pessoa atendida.	14.737	15.622	16.559	17.552	64.470
2837-Revitalização de Equipamentos Sociais da Rede de Proteção Social	Unidade	Rede revitalizada.	10.500	11.130	0	137.566	159.196
2838-Proteção e Promoção Social da Pessoa Idosa	Unidade	Idoso atendido.	14.844	15.735	16.679	17.679	64.937
2839-Proteção e Promoção Social da Pessoa Portadora de Deficiência	Pessoa	Pessoa atendida.	0	38.090	0	42.990	81.080
2840-Proteção e Promoção Social da Criança e do Adolescente	Unidade	Criança assistida.	10.002	10.602	11.238	11.913	43.755
TOTAL DO ÓRGÃO			443.326	2.023.908	614.545	866.149	3.947.928
16101 - GERÊNCIA DE ESTADO DA RECEITA ESTADUAL-GERE							
0306 - Gestão da Política Tributária			197.737	217.511	239.262	263.188	917.698
2665-Gestão das Agências de Atendimento	Unidade	Agência funcionando.	53.838	59.222	65.144	71.658	249.862
2666-Gestão dos Postos Fiscais	Unidade	Posto fiscal funcionando.	4.900	5.390	5.929	6.521	22.740
2936-Fortalecimento da Administração Tributária	R\$	Receita arrecadada	138.999	152.899	168.189	185.008	645.095
TOTAL DO ÓRGÃO			197.737	217.511	239.262	263.188	917.698
17101 - GERÊNCIA DE ESTADO DE DESENVOLVIMENTO HUMANO-GDH							
0109 - Universalização do Ensino Fundamental			2.607.831	2.070.623	2.215.546	2.531.054	9.425.055
1724-Expansão da Rede Est. Bibliot. - Farol Educação para o Ens. Fundamental .	Unidade	Biblioteca (Farol) construída.	177.143	0	0	354.286	531.429
2669-Maranhão na Escola	Unidade	Criança matriculada.	38.326	39.565	39.565	39.565	157.021
2670-Educação Escolar Indígena	Unidade	Indígena matriculado.	125.778	172.187	195.353	195.353	688.672
2866-Melhoria e Desenvolvimento da Escola (PDE-PME-PDDE)	Unidade	Escola beneficiada.	444.200	375.400	427.400	427.400	1.674.400
2867-Assistência Técnico-Pedagógica no Ensino Fundamental	Unidade	Aluno atendido.	273.050	273.050	273.050	273.050	1.092.200
2868-Prêmio Aluno Modelo	Unidade	Aluno premiado.	27.046	27.046	27.046	27.046	108.184
2869-Formação Inicial dos Professores do Ensino Fundamental - PROFORM	Unidade	Professor habilitado	3.115	9.340	8.259	0	20.713
2871-Implementação da Política de Educação no Campo	Unidade	Aluno matriculado.	9.000	43.716	118.032	87.761	258.509
2872-Apoio e Desenvolvimento da Gestão Escolar	Unidade	Escola mantida.	1.480.637	940.737	940.737	940.737	4.302.848
2874-Ampliação do Acesso a Educação Infantil	Unidade	Criança matriculada.	29.536	26.373	22.897	22.649	101.455
2932-Aceleração de Estudos do Ensino Fundamental	Unidade	Aluno beneficiado.	0	163.208	163.208	163.208	489.624
0110 - Expansão e Melhoria do Ensino Médio			1.202.104	2.085.616	5.867.973	4.977.867	14.133.559
1700-Expansão da Rede Estadual Bibliotecas - Farol da Educação no Ensino Médio	Unidade	Biblioteca (Farol) construída.	0	0	156.000	156.000	311.999

VALORES DAS AÇÕES DOS PROGRAMAS POR REGIÃO

TOCANTINS

ÓRGÃO / PROGRAMA / AÇÃO	Unidade de Medida	Produto	METAS				
			2004	2005	2006	2007	TOTAL
			valor(R\$1.00)	valor(R\$1.00)	valor(R\$1.00)	valor(R\$1.00)	valor(R\$1.00)
1729-Expansão da Rede Física Escolar do Ensino Médio	Unidade	Sala de aula construída	1.054.058	1.822.598	5.448.956	4.558.850	12.884.461
2876-Valorização dos Profissionais do Ensino Médio	Unidade	Docente graduado.	106.551	221.523	221.523	221.523	771.120
2924-Formação e Capacitação de Gestores Escolares do Ensino Médio	Unidade	Gestor capacitado.	41.495	41.495	41.495	41.495	165.979
0111 - Desenvolvimento da Educação de Jovens e Adultos			403.678	656.458	656.458	656.458	2.373.052
2675-Vamos Ler	Unidade	Jovem e adulto alfabetizado.	403.678	656.458	656.458	656.458	2.373.052
0112 - Ações Complementares a Educação			795.155	1.144.448	1.115.009	1.122.502	4.177.116
2056-Assistência Alimentar	Unidade	Aluno assistido.	559.381	829.292	829.292	829.292	3.047.256
2678-Saúde na Escola	Unidade	Aluno atendido	41.250	120.632	91.193	98.686	351.761
2882-Informática na Educação-PROINFO	Unidade	Escola informatizada.	84.211	84.211	84.211	84.211	336.842
2883-Inserção de Alunos em Programa de Trabalho e Renda	Unidade	Aluno beneficiado.	1.688	1.688	1.688	1.688	6.752
2930-Educação Física e Práticas Desportivas no Ensino Fundamental	Unidade	Aluno beneficiado.	108.626	108.626	108.626	108.626	434.504
0115 - Expansão da Oferta de Educação Especial			1.200.738	0	0	0	1.200.738
1736-Construção de CAP de Necessidade Especiais	Unidade	CAP construído e equipado.	1.200.738	0	0	0	1.200.738
0302 - Gestão de Políticas Educacionais			25.545.189	25.545.189	25.545.189	25.545.189	102.180.756
2579-Ações de Desenvolvimento do Ensino Fundamental			6.381.164	6.381.164	6.381.164	6.381.164	25.524.654
2580-Ações de Desenvolvimento do Ensino Médio			19.164.025	19.164.025	19.164.025	19.164.025	76.656.101
TOTAL DO ÓRGÃO			31.754.695	31.502.334	35.400.176	34.833.071	133.490.275
18101 - GERÊNCIA DE ESTADO DE INFRA-ESTRUTURA-GEINFRA							
0137 - Construção e Melhoria de Equipamentos Urbanos			312.503	354.497	464.731	433.239	1.564.971
1089-Construção e Melhoramento de Logradouros Públicos	M2	Praça e jardim construído.	72.496	72.496	72.496	108.744	326.232
1098-Construção e Melhoramento de Prédios Públicos	M2	Prédio construído.	95.487	95.487	95.487	143.231	429.692
1671-Implantação e Pavimentação de Vias Urbanas	M2	Via urbana pavimentada.	110.234	152.228	262.462	146.979	671.904
2856-Manutenção de Logradouros Públicos	M2	Praça e jardim recuperado.	34.286	34.286	34.286	34.286	137.143
0139 - Ampliação da Capacidade de Oferta de Energia Elétrica			0	0	8.163	0	8.163
1674-Implantação de Sistemas de Energia Alternativa	Unidade	Kit implantado.	0	0	8.163	0	8.163
0141 - Ampliação/Conservação da Infra- Estrutura Rodoviária			1.748.598	1.998.598	1.994.568	1.998.598	7.740.362
1676-Construção de Rodovias	Km	Rodovia construída.	790.211	790.211	790.211	790.211	3.160.844
1710-Construção de Pontes	M	Ponte construída	654.645	654.645	650.616	654.645	2.614.551
1711-Restauração de Pontes	M	Ponte restaurada.	117.647	117.647	117.647	117.647	470.588
2705-Conservação de Pontes	M	Ponte conservada	0	250.000	250.000	250.000	750.000
2950-Conservação de Rodovias	Km	Rodovia conservada.	186.094	186.094	186.094	186.094	744.378
0143 - Ampliação e Conservação da Infra- Estrutura Hidroviária			307.692	0	0	0	307.692
1680-Construção de Cais	M	Cais construído	307.692	0	0	0	307.692
TOTAL DO ÓRGÃO			2.368.793	2.353.095	2.467.463	2.431.837	9.621.188
19101 - GERÊNCIA DE ESTADO DE SEGURANÇA PÚBLICA-GESEP							
0114 - Redução do Índice de Criminalidade			115.094	112.425	494.670	159.882	882.072
1714-Construção e Equipamento de Unidades Policiais	Unidade	Unidade construída e equipada	115.094	112.425	494.670	159.882	882.072

VALORES DAS AÇÕES DOS PROGRAMAS POR REGIÃO

TOCANTINS

ÓRGÃO / PROGRAMA / AÇÃO	Unidade de Medida	Produto	METAS				
			2004	2005	2006	2007	TOTAL
			valor(R\$1.00)	valor(R\$1.00)	valor(R\$1.00)	valor(R\$1.00)	valor(R\$1.00)
TOTAL DO ÓRGÃO			115.094	112.425	494.670	159.882	882.072
19111 - CORPO DE BOMBEIROS MILITAR DO MARANHÃO							
0144 - Defesa Civil de Combate a Incêndio			83.332	0	83.332	0	166.665
1237-Instalações p/ CBMMA	Unidade	U. O. construída e/ou reformada.	83.332	0	83.332	0	166.665
2782-Funcionamento dos Serviços de Bombeiros em Imperatriz			0	0	0	0	0
TOTAL DO ÓRGÃO			83.332	0	83.332	0	166.665
19113 - BATALHÃO DA POLICIA MILITAR DE IMPERATRIZ							
0114 - Redução do Índice de Criminalidade			665.029	665.029	665.029	665.029	2.660.117
2773-Administração e Gestão da Polícia Militar do Maranhão / Imperatriz			665.029	665.029	665.029	665.029	2.660.117
TOTAL DO ÓRGÃO			665.029	665.029	665.029	665.029	2.660.117
19201 - DEPARTAMENTO ESTADUAL DE TRÂNSITO - DETRAN							
0118 - Trânsito com Qualidade			160.479	160.479	160.479	160.479	641.914
1310-Expansão e Modernização dos Serviços de Trânsito	Unidade	Veículo licenciado e condutor habilitado.	160.479	160.479	160.479	160.479	641.914
TOTAL DO ÓRGÃO			160.479	160.479	160.479	160.479	641.914
21201 - COMPANHIA DE ÁGUAS E ESGOTOS DO ESTADO DO MA - CAEMA							
0165 - Universalização do Abastecimento d'Água			92.000	92.000	92.000	92.000	368.000
1705-Implantação de Sistemas	Unidade	Sistema implantado.	92.000	92.000	92.000	92.000	368.000
0166 - Universalização do Esgotamento Sanitário			198.000	198.001	198.002	198.003	792.006
1706-Implantação de Sistemas de Esgoto Sanitário	Unidade	Sistema implantado.	198.000	198.001	198.002	198.003	792.006
0167 - Otimização de Sistemas			1.286.000	1.286.000	1.286.000	1.286.000	5.144.000
1707-Perfuração de Poços	Unidade	Poço perfurado	30.000	30.000	30.000	30.000	120.000
1708-Reposição de Equipamentos	Unidade	Equipamento substituído	1.256.000	1.256.000	1.256.000	1.256.000	5.024.000
0400 - Apoio Administrativo			762.200	762.200	762.200	762.200	3.048.800
2504-Funcionamento da Companhia de Águas e Esgotos do Maranhão			762.200	762.200	762.200	762.200	3.048.800
0410 - Previdência dos Servidores Públicos do Estado			2.727.501	2.727.501	2.727.501	2.727.501	10.910.004
2563-Contribuição ao Regime Geral de Previdência			118.587	118.587	118.587	118.587	474.348
TOTAL DO ÓRGÃO			2.456.787	2.456.788	2.456.789	2.456.790	9.827.154
21901 - FES - UNIDADES ASSISTENCIAIS							
0127 - Promoção da Saúde, Prevenção e Controle de Doenças e Agravos Prioritários			2.539.764	3.289.646	3.733.329	4.031.297	13.594.036
2241-Proteção e Recuperação da Saúde da Mulher, da Criança, do Adolescente, do Trabalhador e do Idoso	Unidade	Pessoa atendida	181.020	217.229	260.679	312.818	971.746

VALORES DAS AÇÕES DOS PROGRAMAS POR REGIÃO

TOCANTINS

ÓRGÃO / PROGRAMA / AÇÃO	Unidade de Medida	Produto	METAS				
			2004	2005	2006	2007	TOTAL
			valor(R\$1.00)	valor(R\$1.00)	valor(R\$1.00)	valor(R\$1.00)	valor(R\$1.00)
2344-Controle das DST / AIDS	Unidade	Pessoa atendida	137.538	165.046	198.055	237.666	738.306
2846-Promoção, Proteção e Recuperação da Saúde Bucal	Unidade	Pessoa atendida	86.876	112.939	146.821	176.185	522.822
2847-Saúde da Família	Unidade	Equipe implementada	920.860	1.105.032	1.326.038	1.397.895	4.749.825
2848-Proteção e Recuperação da Saúde Mental	Unidade	Atendimento no CAPS e PSF realizado	33.510	40.213	44.234	53.081	171.037
2849-Controle e Erradicação de Doenças Transmissíveis, Não Transmissíveis e Endêmicas	Pessoa	Pessoa atendida.	915.567	1.098.680	1.318.417	1.450.258	4.782.923
2850-Vigilância em Saúde Pública	Unidade	Município atendido	264.391	550.506	439.086	403.394	1.657.377
0128 - Promoção e Proteção à Saúde em Vigilância Sanitária			113.220	226.441	271.729	326.074	937.465
2853-Licenciamento e Inspeção de Estabelecimentos Comerciais de Produtos Relacionados à Saúde	Unidade	Estabelecimento licenciado	113.220	226.441	271.729	326.074	937.465
0129 - Criança Futuro			529.412	794.118	952.942	1.238.825	3.515.297
2487-Leite é Vida	Unidade	Criança atendida	529.412	794.118	952.942	1.238.825	3.515.297
0145 - Saúde Dez			3.779.146	3.727.263	3.841.211	4.142.948	15.490.569
1704-Implantação do PDR - Plano Diretor da Regionalização	Unidade	Município atendido	1.000.000	1.292.746	994.420	914.867	4.202.033
2153-Assistência Médica Qualificada e Gratuita	Unidade	Pessoa atendida	1.339.888	669.947	703.441	984.817	3.698.092
2756-Controle, Regulação e Avaliação do SUS	Unidade	Município regulado e avaliado.	78.082	101.506	131.958	145.154	456.699
2757-Assistência Farmacêutica	Unidade	Município atendido	750.559	850.633	1.080.804	1.296.965	3.978.960
2758-Reforço da Rede de Serviço	Unidade	Município beneficiado	225.000	292.500	380.250	456.270	1.354.020
2759-Saúde Preventiva na Escola	Unidade	Aluno assistido	385.618	390.598	395.138	343.014	1.514.369
2945-Viva Vida	Unidade	Pessoa atendida	0	129.333	155.200	1.862	286.395
0164 - SANESTADO			0	753.897	0	1.884.742	2.638.639
1699-Projeto Sanear	Unidade	Sistema implantado	0	753.897	0	1.884.742	2.638.639
0168 - Saneamento Básico em Pequenos Aglomerados			2.872.993	2.354.373	2.825.250	3.107.775	11.160.390
1733-Implantação de Sistemas Simplificados	Unidade	Sistema implantado	1.783.539	1.589.197	1.907.037	2.097.739	7.377.512
2912-Melhorias dos Sistemas Simplificados	Unidade	Sistema ampliado	1.089.454	765.176	918.213	1.010.035	3.782.878
0172 - Controle Antidrogas			174.281	175.750	185.474	191.484	726.989
1732-Implantação de CAPS	Unidade	CAPS implantado	85.714	85.714	85.714	85.714	342.857
2755-Sistema Interinstitucional das Ações Antidrogas - SIAAD	Unidade	Usuário dependente assistido.	25.377	30.114	19.138	6.192	80.822
2893-Proteção e Recuperação de Dependentes Químicos	Unidade	Usuário dependente atendido.	63.189	59.921	80.621	99.577	303.309
0311 - Gestão da Política de Saúde Pública			1.948.512	1.948.512	1.948.512	1.948.512	7.794.047
2753-Direção e Coordenação da Política de Saúde Pública			1.928.925	1.928.925	1.928.925	1.928.925	7.715.700
2754-Qualificação do Controle Social			19.587	19.587	19.587	19.587	78.347
TOTAL DO ÓRGÃO			11.957.329	13.269.999	13.758.447	16.871.657	55.857.432
21909 - FES - INSTITUTO OSWALDO CRUZ							
0145 - Saúde Dez			463.480	463.480	463.480	463.480	1.853.920
2291-Funcionamento do Instituto Oswaldo Cruz			149.676	149.676	149.676	149.676	598.702

VALORES DAS AÇÕES DOS PROGRAMAS POR REGIÃO

TOCANTINS

ÓRGÃO / PROGRAMA / AÇÃO	Unidade de Medida	Produto	METAS				
			2004	2005	2006	2007	TOTAL
			valor(R\$1.00)	valor(R\$1.00)	valor(R\$1.00)	valor(R\$1.00)	valor(R\$1.00)
2892-Descentralização e Gestão do Diagnóstico Laboratorial	Unidade	Unidade Descentralizada.	313.804	313.804	313.804	313.804	1.255.217
TOTAL DO ÓRGÃO			463.480	463.480	463.480	463.480	1.853.920
21914 - FES - SUPERVISAO DE HEMATOLOGIA E HEMOTERAPIA DO MARANHÃO							
0146 - Programa Estadual de Sangue e Hemoderivados			1.266.535	1.285.366	1.301.059	1.318.321	5.171.281
2888-Captação de Doadores	Unidade	Doador cadastrado	78.463	97.294	112.987	130.248	418.992
2889-Formação de Recursos Humanos	Unidade	Pessoa capacitada .	32.837	32.837	32.837	32.837	131.349
2890-Funcionamento da Hemorede			1.155.235	1.155.235	1.155.235	1.155.235	4.620.941
TOTAL DO ÓRGÃO			1.266.535	1.285.366	1.301.059	1.318.321	5.171.281
21916 - FES - HOSPITAL REGIONAL MATERNO INFANTIL DE IMPERATRIZ							
0145 - Saúde Dez			9.059.209	9.154.652	9.425.200	9.613.703	37.252.764
2414-Funcionamento do Hospital Regional Materno Infantil, em Imperatriz	Unidade	Pessoa atendida	9.059.209	9.154.652	9.425.200	9.613.703	37.252.764
TOTAL DO ÓRGÃO			9.059.209	9.154.652	9.425.200	9.613.703	37.252.764
22101 - GERÊNCIA DE ESTADO DE PLANEJAMENTO, ORÇAMENTO E GESTÃO-GEPLAN							
0170 - Promoção e Desenvolvimento de Arranjos e Sistemas Produtivos Locais			80.604	80.604	80.604	80.604	322.417
2941-Desenvolvimento de Arranjos Produtivos	Unidade	Empresa/Produtor apoiado	40.000	40.000	40.000	40.000	160.000
2942-Implementação de Instrumentos de Apoio ao Desenvolvimento Sustentável	Unidade	Plano e agenda implementado.	40.604	40.604	40.604	40.604	162.417
0205 - Valorização do Servidor			42.295	42.295	42.295	42.295	169.180
2828-Capacitação de Servidores Públicos	Unidade	Servidor capacitado	42.295	42.295	42.295	42.295	169.180
0315 - Gestão do Planejamento Estratégico Governamental			1.123.572	48.120	54.065	73.531	1.299.288
2822-Comunicação e Marketing Institucional			35.380	35.380	35.380	35.380	141.522
2824-Gestão de Recursos Humanos	Unidade	Servidor beneficiado	2.902	2.902	2.902	2.902	11.608
2827-Monitoramento das Ações de Governo e Avaliação de seus Resultados e Impactos	Unidade	Ação programática monitorada	15.289	9.838	15.783	35.248	76.158
2913-Apoio ao Desenvolvimento Territorial	Unidade	Território apoiado.	1.070.000	0	0	0	1.070.000
TOTAL DO ÓRGÃO			1.246.471	171.020	176.964	196.430	1.790.885
22205 - INST. DE ESTUDOS E ANÁLISES SÓCIOECONÔMICAS DO MA-IEASE							
0204 - Maranhão em Números			16.650	33.301	33.301	49.951	133.202
2835-Contas Regionais	Unidade	Pesquisa e estudo realizado	16.650	33.301	33.301	49.951	133.202
TOTAL DO ÓRGÃO			16.650	33.301	33.301	49.951	133.202
23101 - GERÊNCIA DE ESTADO DE DESENV. DA INDÚSTRIA, COMÉRCIO E TURISMO-GEDICT							
0119 - Maranhão Empreendedor			196.003	189.313	246.281	319.941	951.538
2396-Sistema SINCOEX	Unidade	Empresa beneficiada.	33.333	43.333	56.333	73.233	206.233

VALORES DAS AÇÕES DOS PROGRAMAS POR REGIÃO

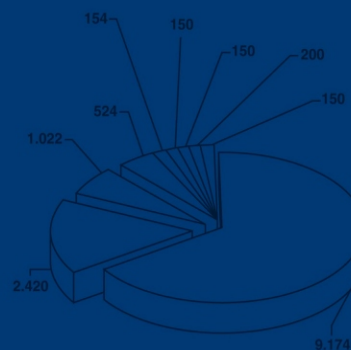
TOCANTINS

ÓRGÃO / PROGRAMA / AÇÃO	Unidade de Medida	Produto	METAS				
			2004	2005	2006	2007	TOTAL
			valor(R\$1,00)	valor(R\$1,00)	valor(R\$1,00)	valor(R\$1,00)	valor(R\$1,00)
2727-Compras Governamentais	Unidade	Empresa beneficiada.	3.000	3.900	5.070	6.591	18.561
2728-Implementação da Política Industrial	Real R\$	Capital atraído.	109.483	142.080	184.878	240.117	676.558
2729-Implementação de Agronegócios no Maranhão	Unidade	Empresa implantada.	50.186	0	0	0	50.186
TOTAL DO ÓRGÃO			196.003	189.313	246.281	319.941	951.538
23201 - JUNTA COMERCIAL DO ESTADO DO MARANHÃO - JUCEMA							
0122 - Registro das Atividades Mercantis			16.000	55.000	22.200	0	93.200
2741-Registro Público de Empresas Mercantis e Atividades Afins	Unidade	Atividade registrada.	16.000	55.000	22.200	0	93.200
TOTAL DO ÓRGÃO			16.000	55.000	22.200	0	93.200
23202 - INSTITUTO DE PESOS E MEDIDAS DO ESTADO DO MA - IPEMAR							
0123 - Metrologia Legal			24.200	37.318	41.055	44.449	147.022
2742-Serviços Técnicos Especiais	Unidade	Consumidor Atendido	24.200	37.318	41.055	44.449	147.022
TOTAL DO ÓRGÃO			24.200	37.318	41.055	44.449	147.022
23204 - AGÊNCIA DE DESENVOLVIMENTO DO TURISMO- ADETUR							
0121 - Desenvolvimento Integral do Turismo			4.520	5.424	6.509	7.811	24.264
2734-Turismo para a Melhor Idade	Unidade	Pessoa da melhor idade inserida.	1.260	1.512	1.815	2.178	6.765
2735-Universalização do Turismo	Unidade	Município integrado .	3.260	3.912	4.694	5.633	17.499
TOTAL DO ÓRGÃO			4.520	5.424	6.509	7.811	24.264
23205 - AGÊNCIA DE DESENV. DAS MICRO E PEQ. EMPRESAS E EMPREENDEDORISMO-ADEME							
0119 - Maranhão Empreendedor			9.759	509.894	506.653	506.653	1.532.958
2731-Maranhão dos Micro e Pequenos Negócios e das Grandes Oportunidades	Pessoa	Micro e pequeno empresário beneficiado.	5.105	5.241	3.550	3.550	17.446
2732-Pólos de Produção Solidária	M2	Espaço construído.	4.654	4.654	3.102	3.102	15.512
2788-Banco do Povo	Unidade	Pessoa atendida.	0	500.000	500.000	500.000	1.500.000
TOTAL DO ÓRGÃO			9.759	509.894	506.653	506.653	1.532.958
24101 - GERÊNCIA DE ESTADO DA CIÊNCIA, TECNOL., ENS. SUP. E DESENV. TECNOL.-GE							
0100 - Desenvolvimento Científico e Tecnológico			77.701	37.406	45.588	47.615	208.310
2271-Desenvolvimento de Processos Tecnológicos	Unidade	Evento e serviço realizado.	21.818	31.818	40.000	40.909	134.545
2552-Desenvolvimento Institucional da Ciência e Tecnologia	Unidade	Pesquisador e/ou usuário atendido.	55.882	5.588	5.588	6.706	73.765
TOTAL DO ÓRGÃO			77.701	37.406	45.588	47.615	208.310
24201 - UNIVERSIDADE ESTADUAL DO MARANHÃO-UEMA							
2195-Fomento à Pesquisa Científica e Tecnológica	Unidade	Bolsa e auxílio concedido	228.002	262.202	301.533	346.763	1.138.500
0101 - Ensino de Graduação			4.086.508	4.366.424	4.366.424	4.366.424	17.185.780
1689-Melhoramento e Ampliação da Infra-Estrutura da UEMA	Unidade	Construir, ampliar, reformar e equipar prédio.	765.500	1.020.666	1.020.666	1.020.666	3.827.498

VALORES DAS AÇÕES DOS PROGRAMAS POR REGIÃO

TOCANTINS

ÓRGÃO / PROGRAMA / AÇÃO	Unidade de Medida	Produto	METAS				
			2004	2005	2006	2007	TOTAL
			valor(R\$1.00)	valor(R\$1.00)	valor(R\$1.00)	valor(R\$1.00)	valor(R\$1.00)
2118-Formação de Profissionais em Nível Superior	Unidade	Profissional Graduado	475.250	500.000	500.000	500.000	1.975.250
2674-Vestibular da Cidadania	Unidade	Aluno beneficiado.	2.845.758	2.845.758	2.845.758	2.845.758	11.383.032
0102 - Desenvolvimento de Pós-Graduação			400.374	495.000	555.000	555.000	2.005.374
2747-Implementação e Manutenção de Cursos de Pós-Graduação	Unidade	Curso implantado.	238.448	315.000	315.000	315.000	1.183.448
2748-Fomento e Fixação de Mestres e Doutores	Unidade	Mestre/doutor fixado	161.926	180.000	240.000	240.000	821.926
0103 - Extensão Universitária			283.719	3.270.320	3.270.320	3.320.320	10.144.680
2749-UEMA na Comunidade	Unidade	Pessoa atendida	166.469	3.120.320	3.120.320	3.120.320	9.527.430
2938-Revitalização do Programa de Eventos Científicos e Sócio-Culturais	Unidade	Evento Realizado	117.250	150.000	150.000	200.000	617.250
0104 - Desenvolvimento Científico			176.802	500.000	500.000	500.000	1.676.802
2750-Difusão Científica	Unidade	Trabalho publicado.	67.776	200.000	200.000	200.000	667.776
2861-Estimulo a Produção Científica Acadêmica	Unidade	Pesquisa realizada.	109.026	300.000	300.000	300.000	1.009.026
0105 - Desenvolvimento Tecnológico			600.000	2.817.920	1.500.000	1.800.000	6.717.920
1690-Implantação de Centros Tecnológicos	Unidade	Centro implantado	0	1.417.920	0	0	1.417.920
2751-Formação de Tecnólogos	Unidade	Tecnólogo formado	600.000	600.000	700.000	1.000.000	2.900.000
2794-Manutenção de Centros Tecnológicos	Unidade	Centro funcionando.	0	800.000	800.000	800.000	2.400.000
TOTAL DO ÓRGÃO			5.775.405	11.711.867	10.493.277	10.888.507	38.869.057
30101 - GERÊNCIA DE ARTICULAÇÃO E DESENV. DA REGIÃO DO TOCANTINS							
0400 - Apoio Administrativo			1.220.368	1.220.368	1.220.368	1.220.368	4.881.472
2898-Funcionamento da Gerência Articulação Desenvolvimento Região Tocantins			1.220.368	1.220.368	1.220.368	1.220.368	4.881.472
TOTAL DO ÓRGÃO			1.220.368	1.220.368	1.220.368	1.220.368	4.881.472
45101 - GERÊNCIA DE ESTADO DE ESPORTE E LAZER-GESP							
0124 - Incentivo ao Desporto de Rendimento			134.404	151.205	168.005	201.606	655.220
2697-Apoio às Federações e Ligas Esportivas	Unidade	Atleta atendido	125.404	141.079	156.755	188.106	611.344
2698-Capacitação e Atualização Técnica em Desporto	Unidade	Profissional qualificado	9.000	10.126	11.250	13.500	43.876
0125 - Incentivo ao Desporto Estudantil			84.116	100.941	117.758	134.573	437.388
2699-Promoção e Apoio ao Desporto Educacional	Unidade	Aluno atendido	84.116	100.941	117.758	134.573	437.388
TOTAL DO ÓRGÃO			218.520	252.146	285.763	336.179	1.092.608
46101 - GERÊNCIA DE ESTADO DE JUSTIÇA E CIDADANIA-GEJUC							
0135 - Adequação do Sistema Penitenciário			0	2.667	0	0	2.667
1681-Construção, Ampliação e Reforma de Unidades Prisionais.	M2	Presídio construído	0	2.667	0	0	2.667
TOTAL DO ÓRGÃO			0	2.667	0	0	2.667
46110 - VIVA CIDADÃO							
0134 - Maranhão Cidadão			476.454	476.454	476.454	476.454	1.905.816
2855-Administração e Gestão do Viva Cidadão	Unidade	Cidadão atendido	476.454	476.454	476.454	476.454	1.905.816
TOTAL GERAL			77.646.462	86.381.509	90.655.065	97.331.845	352.014.881



DISTRIBUIÇÃO SETORIAL DOS EMPREGOS DIRETOS PREVISTOS

Categoria	Mil Pessoas*	%	
Total Geral	66,5	100,0	
Infra-estrutura	3,1	4,7	100,0
Transporte e Logística	1,1	35,5	
Energia	2,0	64,5	
Setores Produtivos	63,4	95,3	100,0
Indústria	32,4	51,1	
Mineração	9,2	14,5	
Saneamento	4,5	7,1	
Agricultura	4,1	6,5	
Construção	4,1	6,5	
Demais	3,2	4,8	

*Dados revisados estatisticamente



UM MARANHÃO HUMANO E DESENVOLVIDO

PROGRAMAS POR MACROPOLÍTICAS PÚBLICAS, SEGUNDO OS ÓRGÃOS

PROGRAMAS POR MACROPOLÍTICAS PÚBLICAS SEGUNDO OS ÓRGÃOS

Macropolítica / Órgão / Programas	Indicador	Valor Anual (R\$ 1,00)				TOTAL
		2004	2005	2006	2007	
BEM-ESTAR SOCIAL		847.167.518	997.479.624	1.049.472.518	1.020.517.413	3.914.637.074
11000-GOVERNADORIA DO ESTADO		13.496.937	13.912.730	14.270.666	14.742.752	56.423.085
0113-Assistência Jurídica	● Taxa de atendimento jurídico	3.947.188	4.057.368	3.938.565	3.938.565	15.881.686
0201-Representação e Defesa do Estado	● Taxa de processos concluídos	9.549.749	9.855.362	10.332.101	10.804.187	40.541.399
12000-GERÊNCIA DE ESTADO DE DESENV. DAS CIDADES E MUNICÍPIOS-GEDECIM		57.262.777	46.667.150	44.063.475	44.604.031	192.597.433
0138-Moradia Cidadã	● TRD=Taxa de redução do déficit habitacional	17.309.600	17.320.780	17.276.735	17.314.475	69.221.589
0163-PRODEURB	● Percentual de municípios atendidos	7.949.397	7.949.397	7.839.603	5.515.634	29.254.030
0164-SANESTADO	● Taxa de cobertura de saneamento básico (TCSB)	32.003.780	21.396.974	18.947.138	21.773.922	94.121.814
14000-GERÊNCIA DE ESTADO DA CULTURA-GESC		10.602.086	11.498.972	12.480.924	13.585.133	48.167.115
0130-Restaura Ação	● Taxa de bens culturais restaurados	1.789.189	1.945.137	2.059.183	2.233.035	8.026.545
0131-Produção e Difusão	● Taxa de eventos culturais realizados	7.355.925	8.071.738	8.936.662	9.811.971	34.176.296
0132-Nossa Cultura	● Taxa de atividades culturais	251.202	276.327	279.308	334.357	1.141.194
0133-Formação de talentos para área cultural	● Taxa de formação de artistas	1.205.770	1.205.770	1.205.770	1.205.770	4.823.081
15000-GERÊNCIA DE ESTADO DE DESENVOLVIMENTO SOCIAL-GDS		31.916.181	111.268.840	122.504.979	133.768.353	399.458.353
0106-Apoio à Promoção Social	● Taxa de atendimento da população	17.810.449	94.716.042	101.843.347	109.830.953	324.200.791
0107-Promoção do Acesso ao Trabalho e Renda	● Taxa de trabalhador colocado no mercado	5.343.176	6.760.714	8.570.943	10.884.804	31.559.637
0108-Proteção Especial a Criança e Adolescente	● Taxa de atendimento à criança em situação de risco	8.762.556	9.792.084	12.090.689	13.052.596	43.697.925
17000-GERÊNCIA DE ESTADO DE DESENVOLVIMENTO HUMANO-GDH		99.933.688	160.688.130	146.944.597	136.547.985	544.114.400
0109-Universalização do Ensino Fundamental	● Taxa de atendimento em educação infantil de 4 a 6 anos de idade. ● Taxa de escolarização líquida no ensino fundamental	54.279.084	50.902.031	47.036.018	43.237.334	195.454.467
0110-Expansão e Melhoria do Ensino Médio	● Taxa de escolarização bruta no ensino médio ● Taxa de escolarização líquida no ensino médio	18.235.007	65.041.612	58.564.256	53.564.887	195.405.763
0111-Desenvolvimento da Educação de Jovens e Adultos	● Taxa de alfabetização das pessoas (de 15 anos ou mais de idade).	9.984.867	14.694.084	14.694.067	14.694.067	54.067.086
0112-Ações Complementares a Educação	● Taxa de alunos das escolas públicas inseridos em programas de trabalho e renda ● Taxa de atendimento de saúde preventiva prestados a alunos de ensino fundamental ● Taxa de escolas contempladas com laboratório de informática ● Taxa de alunos das escolas públicas atendidos com merenda escolar	14.562.500	20.275.805	19.668.401	19.466.213	73.972.919
0115-Expansão da Oferta de Educação Especial	● Taxa de atendimento da demanda	2.872.230	9.774.596	6.981.855	5.585.484	25.214.165
19000-GERÊNCIA DE ESTADO DE SEGURANÇA PÚBLICA-GESEP		164.691.349	171.420.900	171.582.282	169.531.819	677.226.350
0114-Redução do Índice de Criminalidade	● Coeficiente de criminalidade	141.823.282	148.583.977	148.467.494	146.081.858	584.956.612
0116-Policiamento Estratégico de Defesa Social	● Índice de satisfação do cidadão	925.928	1.005.230	1.081.020	1.181.122	4.193.300

PROGRAMAS POR MACROPOLÍTICAS PÚBLICAS SEGUNDO OS ÓRGÃOS

Macropolítica / Órgão / Programas	Indicador	Valor Anual (R\$ 1,00)				TOTAL
		2004	2005	2006	2007	
0117-Dinamização e Modernização de Segurança Integrada	● Taxa de atendimento as demandas	2.077.275	2.247.666	2.449.741	2.668.764	9.443.447
0118-Trânsito com Qualidade	● Coeficiente de acidentes de trânsito	19.864.864	19.584.026	19.584.026	19.600.074	78.632.991
21000-GERÊNCIA DE QUALIDADE DE VIDA		420.566.139	436.015.876	491.623.301	475.279.578	1.823.484.893
0127-Promoção da Saúde, Prevenção e Controle de Doenças e Agravos Prioritários	● Coeficiente de mortalidade infantil ● Coeficiente de mortalidade materna	48.464.745	63.699.400	71.083.469	76.418.677	259.666.291
0128-Promoção e Proteção à Saúde em Vigilância Sanitária	● Taxa de licenciamento	3.445.680	5.279.860	6.298.835	7.277.049	22.301.424
0129-Criança Futuro	● Coeficiente de mortalidade infantil	9.199.999	13.767.953	16.538.015	21.465.592	60.971.559
0168-Saneamento Básico em Pequenos Aglomerados	● Taxa de cobertura rural de água	46.976.119	38.435.138	45.213.174	50.745.710	181.370.141
0145-Saúde Dez	● Coeficiente de mortalidade geral	233.539.863	208.532.946	246.856.386	261.409.907	950.339.102
0146-Programa Estadual de Sangue e Hemoderivados	● Taxa de transfusões realizadas	17.524.436	17.606.071	17.696.958	17.807.100	70.634.565
0165-Universalização do Abastecimento d'Água	● Taxa de cobertura de água	14.499.391	8.830.189	1.993.271	1.093.571	26.416.422
0166-Universalização do Esgotamento Sanitário	● Taxa de cobertura de esgoto	8.915.000	40.877.334	46.979.235	198.003	96.969.573
0167-Otimização de Sistemas	● Taxa de paralização	35.146.426	35.146.426	35.146.426	35.146.426	140.585.704
0172-Controle Antidrogas	● Taxa de pessoas atendidas	2.854.480	3.840.558	3.817.532	3.717.543	14.230.112
24000-GERÊNCIA DE ESTADO DA CIÊNCIA, TECNOL., ENS. SUP. E DESENV. TECNOL.-GE		38.908.205	35.715.371	35.209.221	20.948.593	130.781.390
0101-Ensino de Graduação	● Taxa de crescimento de oferta de vagas	38.908.205	35.715.371	35.209.221	20.948.593	130.781.390
45000-GERÊNCIA DE ESTADO DE ESPORTE E LAZER-GESP		3.609.200	4.110.700	4.612.117	5.328.214	17.660.231
0124-Incentivo ao Desporto de Rendimento	● Taxa de atletas federados atendidos	1.717.550	1.932.243	2.146.937	2.576.324	8.373.054
0125-Incentivo ao Desporto Estudantil	● Coeficiente de atleta escolar	1.421.450	1.631.740	1.841.946	2.052.140	6.947.276
0126-Incentivo ao Lazer	● Pessoas atendidas	470.200	546.717	623.234	699.750	2.339.901
46000-GERÊNCIA DE ESTADO DE JUSTIÇA E CIDADANIA-GEJUC		6.180.956	6.180.956	6.180.956	6.180.956	24.723.824
0134-Maranhão Cidadão	● Taxa de incremento de atendimento	4.020.906	4.020.906	4.020.906	4.020.906	16.083.624
0135-Adequação do Sistema Penitenciário	● Coeficiente de densidade carcerária	16.000	16.000	16.000	16.000	64.000
0136-Recuperação de Apenados	● Taxa de ressocialização	2.144.050	2.144.050	2.144.050	2.144.050	8.576.200
GERAÇÃO DE EMPREGO E RENDA		196.101.040	490.696.914	819.271.319	1.110.016.968	2.616.086.241
13000-GERÊNCIA DE ESTADO DE AGRICULTURA, PECUÁRIA E DESENV. RURAL-GEAGRO		48.007.421	64.518.345	67.306.012	63.735.956	243.567.734
0158-Eradicação da Febre Aftosa	● Ocorrência de foco de febre aftosa	1.301.344	1.435.019	1.569.116	1.695.674	6.001.152
0159-Defesa e Inspeção Agropecuária	● Taxa de assistência a criadores, produtores rurais e industriais	568.000	686.546	783.810	879.922	2.918.279
0171-Produção Pesqueira e da Aquicultura	● Taxa de variação anual da produção de pescado ● Volume de recursos federais aplicados	1.635.466	1.945.092	2.046.224	2.154.311	7.781.093
0152-Produção de Alimentos de Origem Vegetal	● Taxa de famílias rurais assistidas	5.234.500	7.120.625	8.244.083	9.898.410	30.497.618

PROGRAMAS POR MACROPOLÍTICAS PÚBLICAS SEGUNDO OS ÓRGÃOS

Macropolítica / Órgão / Programas	Indicador	Valor Anual (R\$ 1,00)				TOTAL
		2004	2005	2006	2007	
0153-Produção de Alimentos de Origem Animal	● Taxa de crescimento da produção animal.	1.486.900	1.709.374	1.922.100	2.134.826	7.253.199
0154-Promoção Agropecuária	● Taxa de produtores rurais atendidos ● Nº de acessos registrados	1.416.600	2.296.171	1.964.139	211.604	5.888.514
0155-Abastecimento e Comercialização	● Taxa de variação na comercialização de alimentos	1.830.700	1.377.808	3.084.817	1.476.957	7.770.282
0156-Pesquisa, Assistência Técnica e Extensão Rural	● Taxa de incremento anual de produtores assistidos	1.880.000	2.217.866	3.067.550	4.289.099	11.454.516
0157-Fortalecimento da Agricultura Familiar	● Taxa de incremento anual de famílias atendidas	4.521.850	6.355.279	7.249.455	11.258.481	29.385.065
0160-Reforma e Regularização Fundiária	● Taxa de incremento anual de acesso à terra ● Total de áreas arrecadadas	3.530.630	4.677.691	5.076.119	5.087.163	18.371.604
0161-Combate à Pobreza Rural	● Taxa de inclusão familiar	24.601.431	34.696.874	32.298.598	24.649.509	116.246.413
18000-GERÊNCIA DE ESTADO DE INFRA-ESTRUTURA-GEINFRA		79.895.247	330.666.746	659.829.925	955.022.734	2.025.414.653
0137-Construção e Melhoria de Equipamentos Urbanos	● Taxa de incremento de atendimento	19.761.875	13.302.273	18.561.659	13.035.931	64.661.739
0139-Ampliação da Capacidade de Oferta de Energia Elétrica	● Taxa de eletrificação rural	1.999.995	1.947.482	1.737.431	1.740.783	7.425.691
0140-Construção e Melhoria de Aeródromos	● Taxa de incremento de turismo	1.127.473	2.439.660	2.439.660	1.622.000	7.628.794
0141-Ampliação/Conservação da Infra- Estrutura Rodoviária	● Taxa de incremento da malha rodoviária pavimentada	53.555.904	58.098.312	58.779.623	58.078.993	228.512.832
0143-Ampliação e Conservação da Infra- Estrutura Hidroviária	● Caudal navegável	3.100.000	2.053.846	2.023.077	1.715.385	8.892.308
0142-Ampliação e Conservação da Infra- Estrutura Ferroviária	● Taxa de incremento da malha ferroviária	350.000	252.825.172	576.288.475	878.829.642	1.708.293.289
22000-GERÊNCIA DE ESTADO DE PLANEJAMENTO, ORÇAMENTO E GESTÃO-GEPLAN		1.148.230	1.148.230	1.107.626	1.107.626	4.511.711
0170-Promoção e Desenvolvimento de Arranjos e Sistemas Produtivos Locais	● Taxa de implantação de arranjos produtivos	1.148.230	1.148.230	1.107.626	1.107.626	4.511.711
23000-GERÊNCIA DE ESTADO DE DESENV. DA INDÚSTRIA, COMÉRCIO E TURISMO-GEDICT		67.050.142	94.363.594	91.027.755	90.150.652	342.592.143
0119-Maranhão Empreendedor	● Taxa de variação de empresas implantadas ● Taxa de variação de empresas beneficiadas ● Total de investimentos realizados	4.060.446	16.117.597	16.812.998	17.775.878	54.766.919
0121-Desenvolvimento Integral do Turismo	● Número de turistas	22.114.220	31.738.844	28.905.572	23.316.495	106.075.131
0122-Registro das Atividades Mercantis	● Taxa de variação de documentos protocolados	2.360.312	2.227.412	2.130.212	1.878.912	8.596.848
0123-Metrologia Legal	● Taxa de incremento de instrumentos fiscalizados	1.757.999	2.005.661	2.059.574	2.112.840	7.936.074
0120-PORTO - Porta Facilitadora de Negócios	● Taxa de variação da movimentação de cargas	36.757.165	42.274.080	41.119.399	45.066.527	165.217.171
CIÊNCIA, TECNOLOGIA E INOVAÇÃO		55.599.162	68.633.351	63.626.648	66.225.297	254.084.457
24000-GERÊNCIA DE ESTADO DA CIÊNCIA, TECNOL., ENS. SUP. E DESENV. TECNOL.-GE		55.599.162	68.633.351	63.626.648	66.225.297	254.084.457
0100-Desenvolvimento Científico e Tecnológico	● Coeficiente de serviços prestados em CT&I.	10.966.526	12.621.099	14.313.443	16.200.931	54.102.000
0102-Desenvolvimento de Pós-Graduação	● Taxa de mestres e doutores	6.086.071	8.579.430	7.324.703	7.005.864	28.996.068
0103-Extensão Universitária	● Taxa de atendimento extensionista-Tae	19.539.000	25.854.341	25.854.341	26.084.341	97.332.024

PROGRAMAS POR MACROPOLÍTICAS PÚBLICAS SEGUNDO OS ÓRGÃOS

Macropolítica / Órgão / Programas	Indicador	Valor Anual (R\$ 1,00)				TOTAL
		2004	2005	2006	2007	
0104-Desenvolvimento Científico	● Coeficiente de produção científica	5.855.257	6.434.160	6.434.160	6.434.160	25.157.737
0105-Desenvolvimento Tecnológico	● Taxa de crescimento da oferta do número de turmas de cursos técnicos	13.152.308	15.144.320	9.700.000	10.500.000	48.496.628
MEIO-AMBIENTE		34.047.087	31.663.308	32.326.700	32.261.592	130.298.686
19000-GERÊNCIA DE ESTADO DE SEGURANÇA PÚBLICA-GESEP		30.329.492	27.945.713	28.609.105	28.643.997	115.528.306
0144-Defesa Civil de Combate a Incêndio	● Taxa de atendimento à população	30.329.492	27.945.713	28.609.105	28.643.997	115.528.306
20000-GERÊNCIA DE MEIO AMBIENTE E RECURSOS NATURAIS-GEMA		3.717.595	3.717.595	3.717.595	3.617.595	14.770.380
0147-Recursos Naturais	● Taxa anual de desmatamento ilegal.	752.534	752.534	752.534	752.534	3.010.136
0148-Ambiente Verde	● Taxa de municípios atendidos	2.965.061	2.965.061	2.965.061	2.865.061	11.760.244
PLANEJAMENTO E GESTÃO PÚBLICA		2.633.143.595	2.643.314.147	2.661.743.486	2.688.314.415	10.626.515.643
02000-TRIBUNAL DE CONTAS DO ESTADO		17.552.383	17.552.383	17.552.383	17.552.383	70.209.532
0316-Gestão de Políticas de Controle Externo	-	17.552.383	17.552.383	17.552.383	17.552.383	70.209.532
11000-GOVERNADORIA DO ESTADO		5.135.717	5.135.717	5.135.717	5.135.717	20.542.868
0202-Controle Interno do Poder Executivo	● Taxa de eficácia do desempenho da CGE	5.135.717	5.135.717	5.135.717	5.135.717	20.542.868
12000-GERÊNCIA DE ESTADO DE DESENV. DAS CIDADES E MUNICÍPIOS-GEDECIM		4.054.453	4.054.453	4.054.453	4.054.453	16.217.812
0314-Gestão de Políticas de Apoio aos Municípios	-	4.054.453	4.054.453	4.054.453	4.054.453	16.217.812
13000-GERÊNCIA DE ESTADO DE AGRICULTURA, PECUÁRIA E DESENV. RURAL-GEAGRO		1.982.656	1.982.656	1.982.656	1.982.656	7.930.624
0313-Gestão da Política de Agricultura e Pecuária	-	1.982.656	1.982.656	1.982.656	1.982.656	7.930.624
14000-GERÊNCIA DE ESTADO DA CULTURA-GESC		6.755.828	6.755.828	6.755.828	6.755.828	27.023.312
0309-Gestão da Política Cultural	-	6.755.828	6.755.828	6.755.828	6.755.828	27.023.312
15000-GERÊNCIA DE ESTADO DE DESENVOLVIMENTO SOCIAL-GDS		4.685.894	4.685.894	4.685.894	4.685.894	18.743.576
0301-Gestão da Política Social	-	4.685.894	4.685.894	4.685.894	4.685.894	18.743.576
16000-GERÊNCIA DE ESTADO DA RECEITA ESTADUAL-GERE		64.325.392	64.605.681	64.914.010	65.253.160	259.098.243
0306-Gestão da Política Tributária	-	64.325.392	64.605.681	64.914.010	65.253.160	259.098.243
17000-GERÊNCIA DE ESTADO DE DESENVOLVIMENTO HUMANO-GDH		368.079.510	372.059.532	365.059.532	365.059.532	1.470.258.106
0302-Gestão de Políticas Educacionais	-	368.079.510	372.059.532	365.059.532	365.059.532	1.470.258.106
18000-GERÊNCIA DE ESTADO DE INFRA-ESTRUTURA-GEINFRA		4.466.888	4.466.888	4.466.888	4.466.888	17.867.552
0307-Gestão de Políticas de Infra-Estrutura	-	4.466.888	4.466.888	4.466.888	4.466.888	17.867.552
19000-GERÊNCIA DE ESTADO DE SEGURANÇA PÚBLICA-GESEP		57.215.831	57.215.831	57.215.831	57.215.831	228.863.324
0303-Gestão da Política de Segurança Pública	-	57.215.831	57.215.831	57.215.831	57.215.831	228.863.324

20000-GERÊNCIA DE MEIO AMBIENTE E RECURSOS NATURAIS-GEMA		2.255.042	2.255.042	2.255.042	2.255.042	9.020.168
0312-Gestão da Política Ambiental	-	2.255.042	2.255.042	2.255.042	2.255.042	9.020.168

PROGRAMAS POR MACROPOLÍTICAS PÚBLICAS SEGUNDO OS ÓRGÃOS

Macropolítica / Órgão / Programas	Indicador	Valor Anual (R\$ 1,00)				TOTAL
		2004	2005	2006	2007	
21000-GERÊNCIA DE QUALIDADE DE VIDA		44.118.541	46.236.140	46.086.140	46.086.140	182.526.960
0311-Gestão da Política de Saúde Pública	-	44.118.541	46.236.140	46.086.140	46.086.140	182.526.960
22000-GERÊNCIA DE ESTADO DE PLANEJAMENTO, ORÇAMENTO E GESTÃO-GEPLAN		2.026.889.945	2.030.682.588	2.055.953.598	2.082.185.376	8.195.711.506
0204-Maranhão em Números	● Número de estudos realizados	1.259.656	1.342.908	1.426.159	1.509.410	5.538.133
0420-Previdência de Inativos e Pensionistas do Estado	-	256.256.619	256.256.619	256.256.619	256.256.619	1.025.026.476
0315-Gestão do Planejamento Estratégico Governamental	-	24.854.945	17.838.025	17.808.564	17.845.390	78.346.924
0205-Valorização do Servidor	● Taxa de qualificação	391.960	351.919	398.806	398.806	1.541.490
0203-Atendimento ao Servidor Público	● Taxa de atendimento aos servidores públicos estaduais	217.764.695	239.564.695	263.594.695	288.994.695	1.009.918.780
0499-Operações Especiais	-	747.106.993	747.106.993	747.106.993	747.106.993	2.988.427.972
0400-Apoio Administrativo	-	503.153.032	492.119.384	493.259.717	493.971.417	1.982.503.550
0410-Previdência dos Servidores Públicos do Estado	-	276.102.045	276.102.045	276.102.045	276.102.045	1.104.408.180
23000-GERÊNCIA DE ESTADO DE DESENV. DA INDÚSTRIA, COMÉRCIO E TURISMO-GEDICT		3.100.885	3.100.885	3.100.885	3.100.885	12.403.540
0304-Gestão da Política de Indústria, Comércio e Turismo	-	3.100.885	3.100.885	3.100.885	3.100.885	12.403.540
24000-GERÊNCIA DE ESTADO DA CIÊNCIA, TECNOL., ENS. SUP. E DESENV. TECNOL.-GE		2.020.606	2.020.606	2.020.606	2.020.606	8.082.424
0300-Gestão da Política de Ciência e Tecnologia	-	2.020.606	2.020.606	2.020.606	2.020.606	8.082.424
45000-GERÊNCIA DE ESTADO DE ESPORTE E LAZER-GESP		3.053.843	3.053.843	3.053.843	3.053.843	12.215.372
0305-Gestão da Política de Desporto e Lazer	-	3.053.843	3.053.843	3.053.843	3.053.843	12.215.372
46000-GERÊNCIA DE ESTADO DE JUSTIÇA E CIDADANIA-GEJUC		14.441.331	14.441.331	14.441.331	14.441.331	57.765.324
0310-Gestão da Política de Justiça e Cidadania	-	14.441.331	14.441.331	14.441.331	14.441.331	57.765.324
90000-RESERVA DE CONTINGÊNCIA		3.008.850	3.008.850	3.008.850	3.008.850	12.035.400
9999-Reserva de Contigência	-	3.008.850	3.008.850	3.008.850	3.008.850	12.035.400

TOTAL GERAL	2004	2005	2006	2007	TOTAL
	3.766.058.402	4.231.787.345	4.626.440.671	4.917.335.684	17.541.622.101

REFERÊNCIAS

Bahia, Governo do Estado. Secretaria de Planejamento. **Proposta de Criação de Novos Eixos de Desenvolvimento para o Nordeste**. Salvador; 2003.

Federação das Indústrias do Estado do Maranhão. **Plano Estratégico de Desenvolvimento Industrial do Maranhão** (versão Executiva). São Luís; 2003.

Federação das Indústrias do Estado do Maranhão; MACROPLAN. **Plano Estratégico de Desenvolvimento Industrial do Maranhão. Estudo Retrospectivo e Diagnóstico da Situação Sócio, Econômica do Maranhão e Condicionantes do Futuro**. São Luís: 2003.

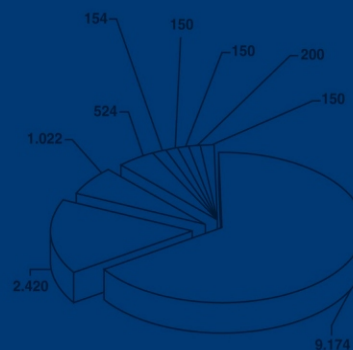
HADDAD, Paulo Roberto. **Arranjos e Sistemas Produtivos de Micro e Pequenas Empresas no Processo de Planejamento do Estado do Maranhão**. Relatório de Consultoria Contrato SEBRAE/MA 009. São Luís; 2003.

HADDAD, Paulo Roberto. **Implicações do Atual Contexto da Economia Brasileira e Mundial para a Formulação do PPA 2004-2007 do Estado do Maranhão**. Texto PHORUM/GEPLAN/SEBRAE n. 05. São Luís; 2003.

Maranhão, Governo do Estado. BVI-Technoplan. **Infra-structure of Long Rech for Maintainable Development**. São Luís; 2002.

Maranhão, Governo do Estado. GEPLAN. **Índice de Desenvolvimento Humano**. São Luís; 2003.

Maranhão, Governo do Estado. **Identificação de Oportunidades de Investimento no Estado do Maranhão: Plano de Desenvolvimento e Zoneamento do Porto de Itaqui e do Distrito Industrial de São Luís**. Disal (Sumário executivo) São Luís: 2001.



DISTRIBUIÇÃO SETORIAL DOS EMPREGOS DIRETOS PREVISTOS

Categoria	Mil Pessoas*	%	
Total Geral	66,5	100,0	
Infra-estrutura	3,1	4,7	100,0
Transporte e Logística	1,1	35,5	
Energia	2,0	64,5	
Setores Produtivos	63,4	95,3	100,0
Indústria	32,4	51,1	
Mineração	9,2	14,5	
Serviços	4,5	7,1	
Agricultura	4,1	6,5	
Construção	4,1	6,5	
Demais	3,2	4,8	

*Base censitária estimada



UM MARANHÃO HUMANO E DESENVOLVIDO

ANEXOS

Anexo A – Relação dos Municípios Maranhenses Classificados Segundo os Menores IDH-M – 2000

Número de Ordem	Município	Índice de Desenvolvimento Humano Municipal (IDH-M)	Índice de Esperança de Vida (IDHM-L)	Índice de Educação (IDHM-E)	Índice de PIB (Renda) (IDHM-R)
1	Araioses	0,486	0,503	0,547	0,409
2	Santana do Maranhão	0,488	0,541	0,542	0,382
3	Lagoa Grande do Maranhão	0,492	0,498	0,571	0,407
4	Centro do Guilherme	0,493	0,489	0,631	0,358
5	Governador Newton Bello	0,494	0,510	0,567	0,406
6	Matões do Norte	0,495	0,515	0,568	0,401
7	Belágua	0,495	0,542	0,593	0,351
8	Fernando Falcão	0,497	0,561	0,501	0,431
9	Brejo de Areia	0,501	0,508	0,588	0,406
10	São Roberto	0,502	0,529	0,586	0,390
11	Presidente Juscelino	0,506	0,512	0,621	0,384
12	Paulino Neves	0,508	0,516	0,626	0,381
13	São João do Carú	0,511	0,587	0,513	0,433
14	Santo Amaro do Maranhão	0,512	0,516	0,652	0,367
15	Bom Jardim	0,515	0,507	0,600	0,438
16	Jenipapo dos Vieiras	0,516	0,588	0,520	0,440
17	Marajá do Sena	0,519	0,534	0,562	0,462
18	Cachoeira Grande	0,521	0,548	0,634	0,379

Anexo A – continua

Número de Ordem	Município	Índice de Desenvolvimento Humano Municipal (IDH-M)	Índice de Esperança de Vida (IDHM-L)	Índice de Educação (IDHM-E)	Índice de PIB (Renda) (IDHM-R)
19	Cantanhede	0,522	0,515	0,665	0,386
20	São João do Soter	0,523	0,556	0,587	0,426
21	Timbiras	0,524	0,551	0,590	0,431
22	Tufilândia	0,524	0,523	0,629	0,422
23	Satubinha	0,525	0,574	0,584	0,416
24	Turilândia	0,526	0,549	0,603	0,427
25	Conceição do Lago-Açu	0,529	0,561	0,608	0,418
26	Maranhãozinho	0,529	0,528	0,652	0,408
27	Água Doce do Maranhão	0,529	0,576	0,590	0,422
28	Itaipava do Grajaú	0,532	0,548	0,550	0,496
29	Lago Verde	0,533	0,529	0,653	0,416
30	Senador Alexandre Costa	0,533	0,526	0,605	0,470
31	Santa Filomena do Maranhão	0,533	0,523	0,623	0,454
32	Joselândia	0,534	0,552	0,612	0,438
33	Arame	0,535	0,538	0,596	0,470
34	Pedro do Rosário	0,537	0,587	0,616	0,406
35	Paulo Ramos	0,537	0,552	0,611	0,448
36	Peritoró	0,537	0,551	0,600	0,461
37	São Bernardo	0,538	0,525	0,670	0,418
38	Alto Alegre do Maranhão	0,538	0,526	0,620	0,467
39	Tutóia	0,538	0,520	0,641	0,454

Anexo A – continua

Número de Ordem	Município	Índice de Desenvolvimento Humano Municipal (IDH-M)	Índice de Esperança de Vida (IDHM-L)	Índice de Educação (IDHM-E)	Índice de PIB (Renda) (IDHM-R)
40	Igarapé do Meio	0,540	0,539	0,643	0,437
41	Duque Bacelar	0,540	0,545	0,631	0,445
42	Bom Lugar	0,541	0,574	0,624	0,425
43	Alto Alegre do Pindaré	0,542	0,553	0,614	0,459
44	Pio XII	0,542	0,592	0,591	0,443
45	São Luís Gonzaga do Maranhão	0,543	0,592	0,610	0,425
46	Presidente Vargas	0,543	0,550	0,669	0,409
47	São Benedito do Rio Preto	0,543	0,580	0,661	0,388
48	Capinzal do Norte	0,543	0,526	0,656	0,447
49	Vargem Grande	0,544	0,604	0,598	0,431
50	Passagem Franca	0,545	0,562	0,614	0,460
51	Magalhães de Almeida	0,547	0,576	0,644	0,421
52	Buritirana	0,547	0,524	0,682	0,436
53	Araguanã	0,548	0,548	0,662	0,433
54	São Raimundo do Doca Bezerra	0,549	0,574	0,653	0,419
55	Aldeias Altas	0,550	0,583	0,617	0,448
56	Lagoa do Mato	0,550	0,598	0,631	0,421
57	Nina Rodrigues	0,550	0,550	0,683	0,417
58	Buriti	0,552	0,542	0,673	0,440
59	Barreirinhas	0,552	0,590	0,608	0,458
60	Brejo	0,552	0,563	0,665	0,428

Anexo A – continua

Número de Ordem	Município	Índice de Desenvolvimento Humano Municipal (IDH-M)	Índice de Esperança de Vida (IDHM-L)	Índice de Educação (IDHM-E)	Índice de PIB (Renda) (IDHM-R)
61	Presidente Sarney	0,555	0,586	0,644	0,435
62	São Francisco do Maranhão	0,555	0,625	0,613	0,428
63	Urbano Santos	0,556	0,573	0,678	0,417
64	Governador Eugênio Barros	0,556	0,541	0,666	0,460
65	Tuntum	0,556	0,523	0,678	0,468
66	Coroatá	0,556	0,551	0,646	0,471
67	Primeira Cruz	0,556	0,546	0,675	0,449
68	São José dos Basílios	0,556	0,526	0,683	0,460
69	Santa Luzia	0,556	0,587	0,610	0,472
70	Afonso Cunha	0,558	0,595	0,655	0,423
71	Parnarama	0,558	0,615	0,633	0,424
72	Codó	0,558	0,526	0,651	0,497
73	Governador Luiz Rocha	0,558	0,548	0,678	0,448
74	Junco do Maranhão	0,560	0,549	0,671	0,460
75	Morros	0,561	0,611	0,666	0,407
76	Santa Quitéria do Maranhão	0,561	0,576	0,641	0,467
77	Serrano do Maranhão	0,562	0,553	0,716	0,415
78	Cajapió	0,562	0,601	0,679	0,405
79	Milagres do Maranhão	0,563	0,611	0,648	0,429
80	Colinas	0,563	0,547	0,649	0,493
81	Monção	0,564	0,576	0,641	0,475

Anexo A – continua

Número de Ordem	Município	Índice de Desenvolvimento Humano Municipal (IDH-M)	Índice de Esperança de Vida (IDHM-L)	Índice de Educação (IDHM-E)	Índice de PIB (Renda) (IDHM-R)
82	Mirador	0,564	0,565	0,655	0,472
83	Apicum-Açu	0,565	0,553	0,733	0,410
84	Lago do Junco	0,567	0,592	0,661	0,446
85	Anajatuba	0,567	0,603	0,669	0,428
86	Governador Archer	0,567	0,563	0,656	0,482
87	Turiação	0,567	0,583	0,680	0,437
88	Altamira do Maranhão	0,567	0,587	0,679	0,435
89	Matões	0,567	0,636	0,611	0,455
90	Mata Roma	0,567	0,563	0,697	0,441
91	Gonçalves Dias	0,568	0,568	0,644	0,492
92	Fortuna	0,568	0,538	0,663	0,504
93	Nova Olinda do Maranhão	0,568	0,587	0,634	0,484
94	Humberto de Campos	0,569	0,616	0,686	0,404
95	Palmeirândia	0,569	0,561	0,709	0,437
96	Bela Vista do Maranhão	0,569	0,561	0,691	0,454
97	Formosa da Serra Negra	0,569	0,561	0,716	0,430
98	Feira Nova do Maranhão	0,569	0,545	0,706	0,457
99	Bacurituba	0,569	0,561	0,706	0,441
100	São Vicente Ferrer	0,571	0,565	0,701	0,446
101	Graça Aranha	0,571	0,526	0,698	0,488
102	Carutapera	0,571	0,526	0,733	0,453

Anexo A – continua

Número de Ordem	Município	Índice de Desenvolvimento Humano Municipal (IDH-M)	Índice de Esperança de Vida (IDHM-L)	Índice de Educação (IDHM-E)	Índice de PIB (Renda) (IDHM-R)
103	Centro Novo do Maranhão	0,571	0,632	0,622	0,459
104	Olho d'Água das Cunhãs	0,571	0,585	0,621	0,508
105	Pirapemas	0,572	0,617	0,667	0,431
106	Amapá do Maranhão	0,572	0,577	0,671	0,469
107	Icatu	0,572	0,607	0,687	0,423
108	Nova Iorque	0,575	0,562	0,670	0,491
109	Presidente Médici	0,575	0,555	0,703	0,467
110	Lago dos Rodrigues	0,575	0,581	0,679	0,465
111	Santo Antônio dos Lopes	0,576	0,606	0,638	0,483
112	Bequimão	0,577	0,553	0,748	0,430
113	Bernardo do Mearim	0,579	0,585	0,674	0,478
114	Bom Jesus das Selvas	0,580	0,587	0,658	0,496
115	Lima Campos	0,581	0,585	0,655	0,502
116	Amarante do Maranhão	0,583	0,609	0,688	0,450
117	Poção de Pedras	0,583	0,617	0,686	0,444
118	Buriti Bravo	0,583	0,631	0,653	0,466
119	Cândido Mendes	0,584	0,567	0,725	0,460
120	Penalva	0,584	0,603	0,694	0,456
121	São Mateus do Maranhão	0,584	0,585	0,670	0,498
122	Chapadinha	0,588	0,573	0,698	0,492
123	Senador La Rocque	0,588	0,608	0,685	0,471

Anexo A – continua

Número de Ordem	Município	Índice de Desenvolvimento Humano Municipal (IDH-M)	Índice de Esperança de Vida (IDHM-L)	Índice de Educação (IDHM-E)	Índice de PIB (Renda) (IDHM-R)
124	São Pedro da Água Branca	0,588	0,541	0,701	0,522
125	Coelho Neto	0,588	0,545	0,705	0,515
126	Cajari	0,589	0,561	0,794	0,413
127	Zé Doca	0,590	0,584	0,689	0,498
128	Central do Maranhão	0,590	0,640	0,683	0,449
129	Riachão	0,591	0,545	0,736	0,492
130	São João Batista	0,592	0,561	0,725	0,489
131	Santa Rita	0,592	0,592	0,708	0,475
132	Paraibano	0,592	0,583	0,666	0,526
133	Anapurus	0,592	0,573	0,665	0,537
134	São Bento	0,592	0,561	0,741	0,474
135	Governador Nunes Freire	0,592	0,601	0,655	0,521
136	Davinópolis	0,593	0,549	0,737	0,492
137	Peri Mirim	0,593	0,603	0,725	0,451
138	Esperantinópolis	0,593	0,618	0,680	0,481
139	Sucupira do Norte	0,593	0,598	0,734	0,449
140	Bacuri	0,594	0,566	0,729	0,486
141	Nova Colinas	0,594	0,617	0,727	0,438
142	Vila Nova dos Martírios	0,594	0,608	0,676	0,497
143	Vitorino Freire	0,594	0,606	0,665	0,511
144	Buriticupu	0,594	0,606	0,628	0,550

Anexo A – continua

Número de Ordem	Município	Índice de Desenvolvimento Humano Municipal (IDH-M)	Índice de Esperança de Vida (IDHM-L)	Índice de Educação (IDHM-E)	Índice de PIB (Renda) (IDHM-R)
145	Benedito Leite	0,595	0,617	0,686	0,482
146	São Domingos do Maranhão	0,595	0,577	0,683	0,525
147	São Félix de Balsas	0,595	0,617	0,695	0,473
148	Godofredo Viana	0,596	0,577	0,741	0,470
149	Olinda Nova do Maranhão	0,596	0,603	0,743	0,442
150	Tasso Fragoso	0,599	0,545	0,771	0,481
151	Santa Helena	0,600	0,558	0,726	0,515
152	Alcântara	0,600	0,601	0,741	0,458
153	Igarapé Grande	0,602	0,597	0,726	0,482
154	Bacabeira	0,603	0,591	0,758	0,458
155	Loreto	0,603	0,617	0,740	0,453
156	Sucupira do Riachão	0,605	0,657	0,681	0,477
157	Lago da Pedra	0,606	0,609	0,674	0,537
158	Trizidela do Vale	0,608	0,592	0,721	0,510
159	Sambaíba	0,609	0,639	0,722	0,465
160	São Domingos do Azeitão	0,609	0,617	0,735	0,474
161	Itapecuru Mirim	0,609	0,619	0,713	0,494
162	Montes Altos	0,611	0,608	0,730	0,495
163	Cidelândia	0,613	0,608	0,719	0,511
164	Maracaçumé	0,613	0,601	0,698	0,540
165	Pastos Bons	0,613	0,657	0,706	0,477

Anexo A – continua

Número de Ordem	Município	Índice de Desenvolvimento Humano Municipal (IDH-M)	Índice de Esperança de Vida (IDHM-L)	Índice de Educação (IDHM-E)	Índice de PIB (Renda) (IDHM-R)
166	Caxias	0,614	0,581	0,712	0,548
167	Porto Rico do Maranhão	0,615	0,566	0,807	0,470
168	Vitória do Mearim	0,615	0,627	0,710	0,509
169	Santa Luzia do Paruá	0,616	0,699	0,692	0,457
170	Jatobá	0,617	0,658	0,667	0,526
171	Arari	0,617	0,588	0,730	0,534
172	Barra do Corda	0,618	0,648	0,669	0,537
173	Axixá	0,619	0,591	0,811	0,454
174	Cedral	0,619	0,600	0,803	0,454
175	Viana	0,619	0,588	0,777	0,493
176	Pindaré-Mirim	0,620	0,572	0,772	0,515
177	Boa Vista do Gurupi	0,621	0,636	0,764	0,464
178	Cururupu	0,623	0,566	0,785	0,517
179	Bacabal	0,623	0,585	0,740	0,544
180	Presidente Dutra	0,624	0,577	0,727	0,568
181	Ribamar Fiquene	0,624	0,608	0,748	0,516
182	Miranda do Norte	0,625	0,619	0,719	0,536
183	Governador Edison Lobão	0,625	0,609	0,762	0,503
184	São Pedro dos Crentes	0,626	0,651	0,768	0,460
185	São Francisco do Brejão	0,629	0,622	0,738	0,527
186	Rosário	0,630	0,652	0,756	0,481

Anexo A – continua

Número de Ordem	Município	Índice de Desenvolvimento Humano Municipal (IDH-M)	Índice de Esperança de Vida (IDHM-L)	Índice de Educação (IDHM-E)	Índice de PIB (Renda) (IDHM-R)
187	João Lisboa	0,630	0,622	0,737	0,531
188	Sítio Novo	0,631	0,648	0,749	0,495
189	Barão de Grajaú	0,631	0,704	0,691	0,498
190	Raposa	0,632	0,645	0,756	0,495
191	Luís Domingues	0,632	0,636	0,766	0,494
192	Campestre do Maranhão	0,633	0,651	0,725	0,522
193	Dom Pedro	0,634	0,608	0,712	0,581
194	Alto Parnaíba	0,636	0,595	0,784	0,530
195	Fortaleza dos Nogueiras	0,637	0,639	0,788	0,484
196	São Raimundo das Mangabeiras	0,638	0,617	0,751	0,546
197	Pedreiras	0,639	0,592	0,765	0,559
198	Pinheiro	0,639	0,627	0,777	0,513
199	Grajaú	0,639	0,670	0,718	0,530
200	São João dos Patos	0,640	0,637	0,741	0,541
201	Matinha	0,640	0,678	0,789	0,453
202	Guimarães	0,640	0,623	0,821	0,476
203	Lajeado Novo	0,646	0,685	0,748	0,506
204	Mirinzal	0,650	0,664	0,781	0,506
205	São João do Paraíso	0,654	0,651	0,801	0,509
206	Timon	0,655	0,656	0,761	0,548
207	Carolina	0,658	0,651	0,759	0,565

Anexo A – continua

Anexo A

Anexo B - Relação dos Municípios Maranhenses Classificados segundo os menores IDH-M – Renda - 2000

Número de Ordem	Município	Índice de PIB (Renda) (IDHM-R)	Índice de Desenvolvimento Humano Municipal (IDH-M)
1	Centro do Guilherme	0,358	0,493
2	Lagoa Grande do Maranhão	0,407	0,492
3	Araioses	0,409	0,486
4	Bom Jardim	0,438	0,515
5	Brejo de Areia	0,406	0,501
6	Governador Newton Bello	0,406	0,494
7	Presidente Juscelino	0,384	0,506
8	Matões do Norte	0,401	0,495
9	Cantanhede	0,386	0,522
10	Paulino Neves	0,381	0,508
11	Santo Amaro do Maranhão	0,367	0,512
12	Tutóia	0,454	0,538
13	Tufilândia	0,422	0,524
14	Santa Filomena do Maranhão	0,454	0,533
15	Tuntum	0,468	0,556
16	Buritirana	0,436	0,547
17	São Bernardo	0,418	0,538
18	Alto Alegre do Maranhão	0,467	0,538

Anexo B – continua

Número de Ordem	Município	Índice de PIB (Renda) (IDHM-R)	Índice de Desenvolvimento Humano Municipal (IDH-M)
19	Codó	0,497	0,558
20	Senador Alexandre Costa	0,470	0,533
21	São José dos Basílios	0,460	0,556
22	Graça Aranha	0,488	0,571
23	Capinzal do Norte	0,447	0,543
24	Carutapera	0,453	0,571
25	Maranhãozinho	0,408	0,529
26	São Roberto	0,390	0,502
27	Lago Verde	0,416	0,533
28	Marajá do Sena	0,462	0,519
29	Fortuna	0,504	0,568
30	Arame	0,470	0,535
31	Igarapé do Meio	0,437	0,540
32	Santana do Maranhão	0,382	0,488
33	São Pedro da Água Branca	0,522	0,588
34	Governador Eugênio Barros	0,460	0,556
35	Belágua	0,351	0,495
36	Buriti	0,440	0,552
37	Duque Bacelar	0,445	0,540
38	Feira Nova do Maranhão	0,457	0,569
39	Coelho Neto	0,515	0,588

Anexo B – continua

Número de Ordem	Município	Índice de PIB (Renda) (IDHM-R)	Índice de Desenvolvimento Humano Municipal (IDH-M)
40	Riachão	0,492	0,591
41	Tasso Fragoso	0,481	0,599
42	Primeira Cruz	0,449	0,556
43	Colinas	0,493	0,563
44	Itaipava do Grajaú	0,496	0,532
45	Araguanã	0,433	0,548
46	Cachoeira Grande	0,379	0,521
47	Governador Luiz Rocha	0,448	0,558
48	Davinópolis	0,492	0,593
49	Turilândia	0,427	0,526
50	Junco do Maranhão	0,460	0,560
51	Presidente Vargas	0,409	0,543
52	Nina Rodrigues	0,417	0,550
53	Timbiras	0,431	0,524
54	Peritoró	0,461	0,537
55	Coroatá	0,471	0,556
56	Paulo Ramos	0,448	0,537
57	Joselândia	0,438	0,534
58	Alto Alegre do Pindaré	0,459	0,542
59	Serrano do Maranhão	0,415	0,562
60	Apicum-Açu	0,410	0,565

Anexo B – continua

Número de Ordem	Município	Índice de PIB (Renda) (IDHM-R)	Índice de Desenvolvimento Humano Municipal (IDH-M)
61	Bequimão	0,430	0,577
62	Presidente Médici	0,467	0,575
63	São João do Soter	0,426	0,523
64	Santa Helena	0,515	0,600
65	Fernando Falcão	0,431	0,497
66	Conceição do Lago-Açu	0,418	0,529
67	Palmeirândia	0,437	0,569
68	Bela Vista do Maranhão	0,454	0,569
69	Formosa da Serra Negra	0,430	0,569
70	Cajari	0,413	0,589
71	São João Batista	0,489	0,592
72	São Bento	0,474	0,592
73	Bacurituba	0,441	0,569
74	Passagem Franca	0,460	0,545
75	Nova Iorque	0,491	0,575
76	Governador Archer	0,482	0,567
77	Brejo	0,428	0,552
78	Mata Roma	0,441	0,567
79	São Vicente Ferrer	0,446	0,571
80	Mirador	0,472	0,564
81	Bacuri	0,486	0,594

Anexo B – continua

Número de Ordem	Município	Índice de PIB (Renda) (IDHM-R)	Índice de Desenvolvimento Humano Municipal (IDH-M)
82	Porto Rico do Maranhão	0,470	0,615
83	Cururupu	0,517	0,623
84	Cândido Mendes	0,460	0,584
85	Gonçalves Dias	0,492	0,568
86	Pindaré-Mirim	0,515	0,620
87	Urbano Santos	0,417	0,556
88	Chapadinha	0,492	0,588
89	Anapurus	0,537	0,592
90	Satubinha	0,416	0,525
91	Bom Lugar	0,425	0,541
92	São Raimundo do Doca Bezerra	0,419	0,549
93	Água Doce do Maranhão	0,422	0,529
94	Magalhães de Almeida	0,421	0,547
95	Santa Quitéria do Maranhão	0,467	0,561
96	Monção	0,475	0,564
97	Amapá do Maranhão	0,469	0,572
98	Godofredo Viana	0,470	0,596
99	São Domingos do Maranhão	0,525	0,595
100	Presidente Dutra	0,568	0,624
101	São Benedito do Rio Preto	0,388	0,543
102	Caxias	0,548	0,614

Anexo B – continua

Número de Ordem	Município	Índice de PIB (Renda) (IDHM-R)	Índice de Desenvolvimento Humano Municipal (IDH-M)
103	Lago dos Rodrigues	0,465	0,575
104	Turiaçu	0,437	0,567
105	Aldeias Altas	0,448	0,550
106	Paraibano	0,526	0,592
107	Zé Doca	0,498	0,590
108	Olho d'Água das Cunhãs	0,508	0,571
109	Bernardo do Mearim	0,478	0,579
110	Lima Campos	0,502	0,581
111	São Mateus do Maranhão	0,498	0,584
112	Bacabal	0,544	0,623
113	Presidente Sarney	0,435	0,555
114	São João do Carú	0,433	0,511
115	Santa Luzia	0,472	0,556
116	Altamira do Maranhão	0,435	0,567
117	Nova Olinda do Maranhão	0,484	0,568
118	Bom Jesus das Selvas	0,496	0,580
119	Pedro do Rosário	0,406	0,537
120	Arari	0,534	0,617
121	Viana	0,493	0,619
122	Jenipapo dos Vieiras	0,440	0,516
123	Barreirinhas	0,458	0,552

Anexo B – continua

Número de Ordem	Município	Índice de PIB (Renda) (IDHM-R)	Índice de Desenvolvimento Humano Municipal (IDH-M)
124	Bacabeira	0,458	0,603
125	Axixá	0,454	0,619
126	Trizidela do Vale	0,510	0,608
127	Pedreiras	0,559	0,639
128	Santa Rita	0,475	0,592
129	Pio XII	0,443	0,542
130	São Luís Gonzaga do Maranhão	0,425	0,543
131	Lago do Junco	0,446	0,567
132	Afonso Cunha	0,423	0,558
133	Alto Parnaíba	0,530	0,636
134	Igarapé Grande	0,482	0,602
135	Lagoa do Mato	0,421	0,550
136	Sucupira do Norte	0,449	0,593
137	Cedral	0,454	0,619
138	Alcântara	0,458	0,600
139	Governador Nunes Freire	0,521	0,592
140	Maracaçumé	0,540	0,613
141	Cajapió	0,405	0,562
142	Anajatuba	0,428	0,567
143	Penalva	0,456	0,584
144	Peri Mirim	0,451	0,593

Anexo B – continua

Número de Ordem	Município	Índice de PIB (Renda) (IDHM-R)	Índice de Desenvolvimento Humano Municipal (IDH-M)
145	Olinda Nova do Maranhão	0,442	0,596
146	Vargem Grande	0,431	0,544
147	Santo Antônio dos Lopes	0,483	0,576
148	Vitorino Freire	0,511	0,594
149	Buritcupu	0,550	0,594
150	Icatu	0,423	0,572
151	Dom Pedro	0,581	0,634
152	Senador La Rocque	0,471	0,588
153	Vila Nova dos Martírios	0,497	0,594
154	Montes Altos	0,495	0,611
155	Cidelândia	0,511	0,613
156	Ribamar Fiquene	0,516	0,624
157	Governador Edison Lobão	0,503	0,625
158	Lago da Pedra	0,537	0,606
159	Amarante do Maranhão	0,450	0,583
160	Morros	0,407	0,561
161	Milagres do Maranhão	0,429	0,563
162	Parnarama	0,424	0,558
163	Humberto de Campos	0,404	0,569
164	Nova Colinas	0,438	0,594
165	Benedito Leite	0,482	0,595

Anexo B – continua

Número de Ordem	Município	Índice de PIB (Renda) (IDHM-R)	Índice de Desenvolvimento Humano Municipal (IDH-M)
166	São Félix de Balsas	0,473	0,595
167	Loreto	0,453	0,603
168	São Domingos do Azeitão	0,474	0,609
169	São Raimundo das Mangabeiras	0,546	0,638
170	Pirapemas	0,431	0,572
171	Poção de Pedras	0,444	0,583
172	Esperantinópolis	0,481	0,593
173	Itapecuru Mirim	0,494	0,609
174	Miranda do Norte	0,536	0,625
175	João Lisboa	0,531	0,630
176	Itinga do Maranhão	0,638	0,664
177	Açailândia	0,608	0,666
178	São Francisco do Brejão	0,527	0,629
179	Guimarães	0,476	0,640
180	São Francisco do Maranhão	0,428	0,555
181	Vitória do Mearim	0,509	0,615
182	Pinheiro	0,513	0,639
183	Buriti Bravo	0,466	0,583
184	Centro Novo do Maranhão	0,459	0,571
185	Matões	0,455	0,567
186	Boa Vista do Gurupi	0,464	0,621

Anexo B – continua

Número de Ordem	Município	Índice de PIB (Renda) (IDHM-R)	Índice de Desenvolvimento Humano Municipal (IDH-M)
187	Luís Domingues	0,494	0,632
188	São João dos Patos	0,541	0,640
189	Sambaíba	0,465	0,609
190	Fortaleza dos Nogueiras	0,484	0,637
191	Central do Maranhão	0,449	0,590
192	Raposa	0,495	0,632
193	Barra do Corda	0,537	0,618
194	Sítio Novo	0,495	0,631
195	São Pedro dos Crentes	0,460	0,626
196	Campestre do Maranhão	0,522	0,633
197	São João do Paraíso	0,509	0,654
198	Carolina	0,565	0,658
199	Santa Inês	0,579	0,671
200	Porto Franco	0,604	0,678
201	Balsas	0,640	0,696
202	Rosário	0,481	0,630
203	Timon	0,548	0,655
204	Imperatriz	0,651	0,722
205	Sucupira do Riachão	0,477	0,605
206	Pastos Bons	0,477	0,613
207	Jatobá	0,526	0,617

Anexo B – continua

Anexo B

Anexo C - Relação dos Municípios Maranhenses Classificados segundo os menores IDH-M – Educação- 2000

Número de Ordem	Município	Índice de Educação (IDHM-E)	Índice de Desenvolvimento Humano Municipal (IDH-M)
1	Centro do Guilherme	0,631	0,493
2	Lagoa Grande do Maranhão	0,571	0,492
3	Araioses	0,547	0,486
4	Bom Jardim	0,600	0,515
5	Brejo de Areia	0,588	0,501
6	Governador Newton Bello	0,567	0,494
7	Presidente Juscelino	0,621	0,506
8	Matões do Norte	0,568	0,495
9	Cantanhede	0,665	0,522
10	Paulino Neves	0,626	0,508
11	Santo Amaro do Maranhão	0,652	0,512
12	Tutóia	0,641	0,538
13	Tufilândia	0,629	0,524
14	Santa Filomena do Maranhão	0,623	0,533
15	Tuntum	0,678	0,556
16	Buritirana	0,682	0,547
17	São Bernardo	0,670	0,538
18	Alto Alegre do Maranhão	0,620	0,538

Anexo C – continua

Número de Ordem	Município	Índice de Educação (IDHM-E)	Índice de Desenvolvimento Humano Municipal (IDH-M)
19	Codó	0,651	0,558
20	Senador Alexandre Costa	0,605	0,533
21	São José dos Basílios	0,683	0,556
22	Graça Aranha	0,698	0,571
23	Capinzal do Norte	0,656	0,543
24	Carutapera	0,733	0,571
25	Maranhãozinho	0,652	0,529
26	São Roberto	0,586	0,502
27	Lago Verde	0,653	0,533
28	Marajá do Sena	0,562	0,519
29	Fortuna	0,663	0,568
30	Arame	0,596	0,535
31	Igarapé do Meio	0,643	0,540
32	Santana do Maranhão	0,542	0,488
33	São Pedro da Água Branca	0,701	0,588
34	Governador Eugênio Barros	0,666	0,556
35	Belágua	0,593	0,495
36	Buriti	0,673	0,552
37	Duque Bacelar	0,631	0,540
38	Feira Nova do Maranhão	0,706	0,569
39	Coelho Neto	0,705	0,588

Anexo C – continua

Número de Ordem	Município	Índice de Educação (IDHM-E)	Índice de Desenvolvimento Humano Municipal (IDH-M)
40	Riachão	0,736	0,591
41	Tasso Fragoso	0,771	0,599
42	Primeira Cruz	0,675	0,556
43	Colinas	0,649	0,563
44	Itaipava do Grajaú	0,550	0,532
45	Araguanã	0,662	0,548
46	Cachoeira Grande	0,634	0,521
47	Governador Luiz Rocha	0,678	0,558
48	Davinópolis	0,737	0,593
49	Turilândia	0,603	0,526
50	Junco do Maranhão	0,671	0,560
51	Presidente Vargas	0,669	0,543
52	Nina Rodrigues	0,683	0,550
53	Timbiras	0,590	0,524
54	Peritoró	0,600	0,537
55	Coroatá	0,646	0,556
56	Paulo Ramos	0,611	0,537
57	Joselândia	0,612	0,534
58	Alto Alegre do Pindaré	0,614	0,542
59	Serrano do Maranhão	0,716	0,562
60	Apicum-Açu	0,733	0,565

Anexo C – continua

Número de Ordem	Município	Índice de Educação (IDHM-E)	Índice de Desenvolvimento Humano Municipal (IDH-M)
61	Bequimão	0,748	0,577
62	Presidente Médici	0,703	0,575
63	São João do Soter	0,587	0,523
64	Santa Helena	0,726	0,600
65	Fernando Falcão	0,501	0,497
66	Conceição do Lago-Açu	0,608	0,529
67	Palmeirândia	0,709	0,569
68	Bela Vista do Maranhão	0,691	0,569
69	Formosa da Serra Negra	0,716	0,569
70	Cajari	0,794	0,589
71	São João Batista	0,725	0,592
72	São Bento	0,741	0,592
73	Bacurituba	0,706	0,569
74	Passagem Franca	0,614	0,545
75	Nova Iorque	0,670	0,575
76	Governador Archer	0,656	0,567
77	Brejo	0,665	0,552
78	Mata Roma	0,697	0,567
79	São Vicente Ferrer	0,701	0,571
80	Mirador	0,655	0,564
81	Bacuri	0,729	0,594

Anexo C – continua

Número de Ordem	Município	Índice de Educação (IDHM-E)	Índice de Desenvolvimento Humano Municipal (IDH-M)
82	Porto Rico do Maranhão	0,807	0,615
83	Cururupu	0,785	0,623
84	Cândido Mendes	0,725	0,584
85	Gonçalves Dias	0,644	0,568
86	Pindaré-Mirim	0,772	0,620
87	Urbano Santos	0,678	0,556
88	Chapadinha	0,698	0,588
89	Anapurus	0,665	0,592
90	Satubinha	0,584	0,525
91	Bom Lugar	0,624	0,541
92	São Raimundo do Doca Bezerra	0,653	0,549
93	Água Doce do Maranhão	0,590	0,529
94	Magalhães de Almeida	0,644	0,547
95	Santa Quitéria do Maranhão	0,641	0,561
96	Monção	0,641	0,564
97	Amapá do Maranhão	0,671	0,572
98	Godofredo Viana	0,741	0,596
99	São Domingos do Maranhão	0,683	0,595
100	Presidente Dutra	0,727	0,624
101	São Benedito do Rio Preto	0,661	0,543
102	Caxias	0,712	0,614

Anexo C – continua

Número de Ordem	Município	Índice de Educação (IDHM-E)	Índice de Desenvolvimento Humano Municipal (IDH-M)
103	Lago dos Rodrigues	0,679	0,575
104	Turiaçu	0,680	0,567
105	Aldeias Altas	0,617	0,550
106	Paraibano	0,666	0,592
107	Zé Doca	0,689	0,590
108	Olho d'Água das Cunhãs	0,621	0,571
109	Bernardo do Mearim	0,674	0,579
110	Lima Campos	0,655	0,581
111	São Mateus do Maranhão	0,670	0,584
112	Bacabal	0,740	0,623
113	Presidente Sarney	0,644	0,555
114	São João do Carú	0,513	0,511
115	Santa Luzia	0,610	0,556
116	Altamira do Maranhão	0,679	0,567
117	Nova Olinda do Maranhão	0,634	0,568
118	Bom Jesus das Selvas	0,658	0,580
119	Pedro do Rosário	0,616	0,537
120	Arari	0,730	0,617
121	Viana	0,777	0,619
122	Jenipapo dos Vieiras	0,520	0,516
123	Barreirinhas	0,608	0,552

Anexo C – continua

Número de Ordem	Município	Índice de Educação (IDHM-E)	Índice de Desenvolvimento Humano Municipal (IDH-M)
124	Bacabeira	0,758	0,603
125	Axixá	0,811	0,619
126	Trizidela do Vale	0,721	0,608
127	Pedreiras	0,765	0,639
128	Santa Rita	0,708	0,592
129	Pio XII	0,591	0,542
130	São Luís Gonzaga do Maranhão	0,610	0,543
131	Lago do Junco	0,661	0,567
132	Afonso Cunha	0,655	0,558
133	Alto Parnaíba	0,784	0,636
134	Igarapé Grande	0,726	0,602
135	Lagoa do Mato	0,631	0,550
136	Sucupira do Norte	0,734	0,593
137	Cedral	0,803	0,619
138	Alcântara	0,741	0,600
139	Governador Nunes Freire	0,655	0,592
140	Maracaçumé	0,698	0,613
141	Cajapió	0,679	0,562
142	Anajatuba	0,669	0,567
143	Penalva	0,694	0,584
144	Peri Mirim	0,725	0,593

Anexo C – continua

Número de Ordem	Município	Índice de Educação (IDHM-E)	Índice de Desenvolvimento Humano Municipal (IDH-M)
145	Olinda Nova do Maranhão	0,743	0,596
146	Vargem Grande	0,598	0,544
147	Santo Antônio dos Lopes	0,638	0,576
148	Vitorino Freire	0,665	0,594
149	Buritcupu	0,628	0,594
150	Icatu	0,687	0,572
151	Dom Pedro	0,712	0,634
152	Senador La Rocque	0,685	0,588
153	Vila Nova dos Martírios	0,676	0,594
154	Montes Altos	0,730	0,611
155	Cidelândia	0,719	0,613
156	Ribamar Fiquene	0,748	0,624
157	Governador Edison Lobão	0,762	0,625
158	Lago da Pedra	0,674	0,606
159	Amarante do Maranhão	0,688	0,583
160	Morros	0,666	0,561
161	Milagres do Maranhão	0,648	0,563
162	Parnarama	0,633	0,558
163	Humberto de Campos	0,686	0,569
164	Nova Colinas	0,727	0,594
165	Benedito Leite	0,686	0,595

Anexo C – continua

Número de Ordem	Município	Índice de Educação (IDHM-E)	Índice de Desenvolvimento Humano Municipal (IDH-M)
166	São Félix de Balsas	0,695	0,595
167	Loreto	0,740	0,603
168	São Domingos do Azeitão	0,735	0,609
169	São Raimundo das Mangabeiras	0,751	0,638
170	Pirapemas	0,667	0,572
171	Poção de Pedras	0,686	0,583
172	Esperantinópolis	0,680	0,593
173	Itapecuru Mirim	0,713	0,609
174	Miranda do Norte	0,719	0,625
175	João Lisboa	0,737	0,630
176	Itinga do Maranhão	0,731	0,664
177	Açailândia	0,769	0,666
178	São Francisco do Brejão	0,738	0,629
179	Guimarães	0,821	0,640
180	São Francisco do Maranhão	0,613	0,555
181	Vitória do Mearim	0,710	0,615
182	Pinheiro	0,777	0,639
183	Buriti Bravo	0,653	0,583
184	Centro Novo do Maranhão	0,622	0,571
185	Matões	0,611	0,567
186	Boa Vista do Gurupi	0,764	0,621

Anexo C – continua

Número de Ordem	Município	Índice de Educação (IDHM-E)	Índice de Desenvolvimento Humano Municipal (IDH-M)
187	Luís Domingues	0,766	0,632
188	São João dos Patos	0,741	0,640
189	Sambaíba	0,722	0,609
190	Fortaleza dos Nogueiras	0,788	0,637
191	Central do Maranhão	0,683	0,590
192	Raposa	0,756	0,632
193	Barra do Corda	0,669	0,618
194	Sítio Novo	0,749	0,631
195	São Pedro dos Crentes	0,768	0,626
196	Campestre do Maranhão	0,725	0,633
197	São João do Paraíso	0,801	0,654
198	Carolina	0,759	0,658
199	Santa Inês	0,784	0,671
200	Porto Franco	0,780	0,678
201	Balsas	0,796	0,696
202	Rosário	0,756	0,630
203	Timon	0,761	0,655
204	Imperatriz	0,860	0,722
205	Sucupira do Riachão	0,681	0,605
206	Pastos Bons	0,706	0,613
207	Jatobá	0,667	0,617

Anexo C – continua

[illegible]



GOVERNO DO
MARANHÃO

GEPLAN GERÊNCIA DE PLANEJAMENTO,
ORÇAMENTO E GESTÃO

www.ma.gov.br